




සංවර්ධනය

උදෙසා අභිප්‍රේරණය

ලංකා බන්ධන තෙල් නීතිගත සංස්ථාව

වාර්ෂික වාර්තාව 2019



සංවර්ධනය උදෙසා අභිප්‍රේරණය

බලශක්තිය තුළ ආර්ථික වර්ධනය සහ ගුණාත්මකභාවයෙන් ඉහළ ජීවන මට්ටමක් සඳහා අවශ්‍ය සත්‍ය ගාමක බලයක් මෙන්ම ඒ සඳහා වන ප්‍රතිපත්තිය අත්‍යවශ්‍යතා අන්තර්ගත වේ. පුනර්ජනනීය බනිජ තෙල් නිෂ්පාදන සඳහා වැඩි වූ අවධානය වෙත දිශාගත වෙමින් පවතින ගෝලීය ප්‍රවණතාවයක් පැවතුනද, රටේ සමස්ත බලශක්ති ක්ෂේත්‍රයේ ප්‍රධාන භූමිකාවට ජීවය දෙමින් ලංකා බනිජ තෙල් නීතිගත සංස්ථාව බනිජ තෙල් කර්මාන්තයේ වැදගත් කර්තව්‍යයක් ඉටු කරයි.

ස්වභාවික බනිජතෙල් සම්පත් ශ්‍රී ලංකාව සතුව නොපැවතුන ද, ලංකා බනිජ තෙල් නීතිගත සංස්ථාව විසින් තම ඉලක්ක සහ අරමුණු ළඟා කර ගැනීමේ අපේක්ෂාවෙන් ඉලක්කගත සේවාදායකයන් වෙත බනිජ තෙල් නිෂ්පාදන පහසුවෙන් ලබාගත හැකි වන පරිදි ක්‍රියා කිරීමේ සංස්ථායික සහ ව්‍යවස්ථාපිත වගකීම මනාව ඉටු කරනු ලබයි. ජාත්‍යන්තර බනිජ තෙල් කර්මාන්තයේ අභියෝග සහ මිල විචලනය නොතකා මහජනතාව සහ කර්මාන්ත වෙත බාධාවකින් තොරව බනිජ තෙල් නිෂ්පාදන නිරන්තරයෙන් සැපයීමට කටයුතු කරන අතර, එම නිෂ්පාදන දැරියහැකි මිලකට ලබා දීම අත්‍යවශ්‍යතාවක් ලෙස සලකා ක්‍රියා කිරීමට හැකි සෑම අවස්ථාවකම සංස්ථාව කටයුතු කරනු ලබන්නේ ඉතා සුළු මිල වැඩිවීමක් වුවද බහුතර ජනජීවිතයට අහිතකර ලෙස බලපෑමක් ඇති විය හැකි බැවිනි.

රටේ සමස්ත සංවර්ධන න්‍යාය පත්‍රයේ පරිදි ඉහළ වටිනාකමක් සහිත අංශයක් ලෙස බනිජ තෙල් නිෂ්පාදන ප්‍රමාණවත් පරිදි ලබාගත හැකිවීම සහ ඒවායේ පිරිවැය සම්බන්ධ වැදගත්කම සලකා බැලීම තුළින් බනිජ තෙල් නිෂ්පාදන මිලදී ගන්නා සෑම ආකාරයකම සේවාදායකයන් වෙත අනවශ්‍ය පීඩනයක් ලැබීම වැලැක්වීමට කටයුතු කිරීම හේතුවෙන් සංස්ථා ලාභය වෙත අහිතකර බලපෑමක් එල්ල වූ වසරක් ලෙස හැඳින්විය හැකිය. එසේම තිරසාර සහ ගුණාත්මක භාවයෙන් ඉහළ ජීවන රටාවක් ලබා දීම ඉලක්ක කරගත් සංවර්ධන අවශ්‍යතාවය සහ තිරසාර ඉලක්ක ළඟාකර ගැනීම සඳහා අභිප්‍රේරණයක් ලෙස ක්‍රියාකිරීමට සංස්ථාව අඛණ්ඩව ක්‍රියා කරයි.

පටුන

අප පිළිබඳ | 02

සංස්ථාපිත තොරතුරු | 02
අප කවුරුන්ද | 03
අපගේ ගමන | 05
වාර්තාකරණය සඳහා අපගේ ප්‍රවේශය | 07

විශේෂිත කරුණු | 09

මූල්‍ය සුවිශේෂිතා | 09
මෙහෙයුම් සුවිශේෂිතා | 11

පණිවිඩ | 13

සභාපතිතුමාගේ පණිවිඩය | 13
කළමනාකාර අධ්‍යක්ෂතුමාගේ පණිවිඩය | 17

නායකත්වය | 21

අධ්‍යක්ෂ මණ්ඩලය | 21
සංස්ථාපිත කළමනාකාරිත්වය | 26
ජ්‍යෙෂ්ඨ කළමනාකාරිත්වය | 29
ආයතනික සංයුතිය | 31

සමාලෝචනය වාර්තා | 35

කළමනාකරණ සමාලෝචනය | 35
මෙහෙයුම් සමාලෝචනය | 39

අගය නිර්මාණය කිරීම | 51

අගය නිර්මාණය කිරීමේ ආකෘතිය | 51
මූල්‍ය ප්‍රාග්ධනය | 53
නිෂ්පාදිත ප්‍රාග්ධනය | 57
මානව ප්‍රාග්ධනය | 61
සමාජ හා සම්බන්ධතා ප්‍රාග්ධනය | 67
ස්වභාවික ප්‍රාග්ධනය | 71
බුද්ධි ප්‍රාග්ධනය | 73
SDG සඳහා දායකත්වය | 75
පාර්ශ්වකරුවන්ගේ සහභාගීත්වය | 77

අවදානම් කළමනාකරණය | 81

අවදානම් කළමනාකරණ වාර්තාව | 81

පාලනය | 89

සංස්ථාපිත පාලනය | 89
කළමනාකරණ කමිටු වාර්තාව | 94
විගණන කමිටු වාර්තාව | 95
අධ්‍යක්ෂ මණ්ඩල වාර්තාව | 97

මූල්‍ය ප්‍රකාශන | 102

විගණකාධිපති වාර්තාව | 102
විස්තීරණ ආදායම් ප්‍රකාශනය | 123
මූල්‍ය තත්ව ප්‍රකාශනය | 124
ස්කන්ධය වෙනස්වීම් පිළිබඳ ප්‍රකාශනය | 125
මූල්‍ය ප්‍රවාහ පිළිබඳ ප්‍රකාශන | 126
මූල්‍ය ප්‍රකාශන සඳහා සටහන් | 127

අතිරේක තොරතුරු | 163

දස වසරක සාරාංශය | 163

සංස්ථායික තොරතුරු

ආයතනයේ නම : ලංකා ඛනිජ තෙල් නීතිගත සංස්ථාව

නීතිමය ස්වරූපය : 1961 අංක 28 දරණ ලංකා ඛනිජ තෙල් නීතිගත සංස්ථා පනත යටතේ නීතිගත කරන ලද රාජ්‍ය සංස්ථාවකි.

ලියාපදිංචි කාර්යාලය : 609, දොස්තර ඩැනියෙල් ද සිල්වා මාවත, කොළඹ 09

දුරකථන : +94 11 5455455
විදුලි පණිවිඩ : "LANKA OIL"
ෆැක්ස් : +94 11 5455400
විද්‍යුත් පණිවිඩ : cpcsec@ceypetco.gov.lk
වෙබ් අඩවිය : www.ceypetco.gov.lk

බදු ලියාපදිංචි අංකය : 409000053

මූල්‍ය වර්ෂය : ජනවාරි 01 සිට දෙසැම්බර් 31 දක්වා

සභාපති : ඩබ්.ඩබ්.ඩී. සුමිත් විජේසිංහ මහතා

කළමනාකාර අධ්‍යක්ෂ : බුද්ධික රුවන් මඩිහඟේවා මහතා

අධ්‍යක්ෂවරු : ආර්.එම්.ඩී.කේ. රත්නායක මහත්මිය
තරිඳු එක්කන්දගෙදර මහතා
වාමන්ද හෙට්ටිආරච්චි මහතා
බුද්ධික ඉද්දමල්ගොඩ මහතා
තිලංග නදීර පොල්වත්තගේ මහතා

අනුබද්ධ සමාගම : ලංකා ඛනිජ තෙල් තොග ගබඩා පර්යන්ත සමාගම, නිමාව, කොළොන්නාව.

විගණකවරු : විගණකාධිපති

බැංකුකරුවෝ : මහජන බැංකුව, කොමර්ෂල් බැංකුව, ලංකා බැංකුව
හැටන් නැෂනල් බැංකුව, නේෂන්ස් ට්‍රස්ට් බැංකුව

අප කවුරුන්ද

ශ්‍රී ලංකාව තුළ බනිජ තෙල් නිෂ්පාදන ආනයනය කිරීම, පිරිපහදුව කිරීම සහ අලෙවි කිරීම යන අරමුණු සහිතව 1961 අංක 28 දරන ලංකා බනිජ තෙල් නීතිගත සංස්ථා පනත යටතේ රාජ්‍ය සංස්ථාවක් ලෙස ලංකා බනිජ තෙල් නීතිගත සංස්ථාව ස්ථාපිත කර ඇත. බනිජ තෙල් නිෂ්පාදන මහජනතාවට පහසුවෙන් ලබාගත හැකි වන පරිදි රට පුරා පැතිරී ඇති බෙදාහැරීම් ජාලයක් සංස්ථාව සතුව පවතී. සපුගස්කන්ද ප්‍රදේශයේ පිහිටා ඇති සංස්ථා පිරිපහදුව වසර 50ක අභිමානවත් සේවයක් සමඟ ජාතික ආර්ථිකයට ඉහළ අගයක් එකතු කර ඇත.

80% වඩා වෙළඳපල නායකත්වය සමඟ, රටේ ආර්ථික සංවර්ධනය සඳහා වැදගත්වන බලශක්ති සුරක්ෂිතතාවය අවබෝධ කර ගනිමින් රට පුරා විහිදුණු පිරවුම්හල් 1300 ක් හරහා බලශක්ති සුරක්ෂිතතාවය තහවුරු කර ඇත. අපගේ පිරිපහදුව හරහා රටේ බනිජ තෙල් නිෂ්පාදනයෙන් 30% ක් පමණ පරිපහදු කර සපයා ගන්නා අතර, ඉතිරිය නිමි නිෂ්පාදන ලෙස ආනයනය කර සපයනු ලබයි. අපගේ ලාභය කෙරේ අහිතකර ලෙස බලපෑමක් ඇති කළද, අභ්‍යන්තරික ලෙස උත්පාදනය කර ගන්නා පිරිවැය වාසිය ජාතික ආර්ථිකය වෙත ලබා දෙමින් සහන මිල ගණන් යටතේ අපගේ නිෂ්පාදන සේවාදායකයන් වෙත ලබා දීමට රාජ්‍ය ව්‍යාපාරයක් ලෙස අවශ්‍ය සියලු පියවර නොපැකිළිව ලබා ගැනීමට ලංකා බනිජ තෙල් නීතිගත සංස්ථාව කටයුතු කරයි.

ගබඩාකරණය හා බෙදාහැරීම අරමුණ කර ගෙන පිහිටුවන ලද ලංකා බනිජ තෙල් තොග ගබඩා පර්යන්ත සමාගම 2/3 ක කොටස් සහිත ආශ්‍රිත සමාගමක් ලෙස ලංකා බනිජ තෙල් නීතිගත සංස්ථාව යටතේ ස්ථාපිත කර ඇත.





දැක්ම

බනිත තෙල් ක්ෂේත්‍රය හා අදාළ කර්මාන්ත සඳහා තිරසාර භාවයක් ලබාදීම මෙන්ම නව අවස්ථාවන් මඟින් සේවාදායකයින්ට නිරන්තර වටිනාකම් සැපයීම.

මෙහෙවර

තරඟකාරීත්වය - බනිත තෙල් සහ ඒ හා බැඳුණු නිෂ්පාදන තරඟකාරී මිල ගණන් යටතේ ලබාදෙමින් වෙළඳපොළ ප්‍රමුඛයා ලෙස කටයුතු කිරීමට ප්‍රයත්න දැරීම.

තිරසාරබව - ආර්ථිකමය සමාජමය සහ පාරිසරික වශයෙන් තිරසාර ව්‍යාපාරයක් ලෙස දීර්ඝකාලීන අනාගත ප්‍රතිලාභ උදා කරදීම.

නිරන්තර වර්ධනය - මානව සම්පත සහ ක්‍රියාදාමයන්හි සංවර්ධනය මත සංස්ථාවේ වර්ධනය තහවුරු කිරීම මෙන්ම අදාළ සියලු අංශයන්හි වර්ධනයන් ගැන සුපරීක්ෂාකාරී වීම.

අවංක බව - සංස්ථාවේ යහපත සහතික කරනු සඳහා සියලු අවස්ථාවන්හිදී විශ්වාසදායී ලෙස කටයුතු කිරීම.

පොදු යහපත - රටේ සංවර්ධනය වෙනුවෙන් සහයෝගය ලබාදීමේ ඉලක්ක සපුරා ගැනීම.

අගයන්

තරඟකාරීත්වය

තිරසාර බව

අධිශ්ච දියුණුව

අධිශ්චත්වය

පොදු යහපත

අපගේ ගමන් මග

1961 අංක 28 දරන පනත යටතේ රජය සතු ව්‍යාපාරයක් ලෙස ලංකා බනිජ තෙල් නීතිගත සංස්ථාව ස්ථාපිත කරන ලදී.

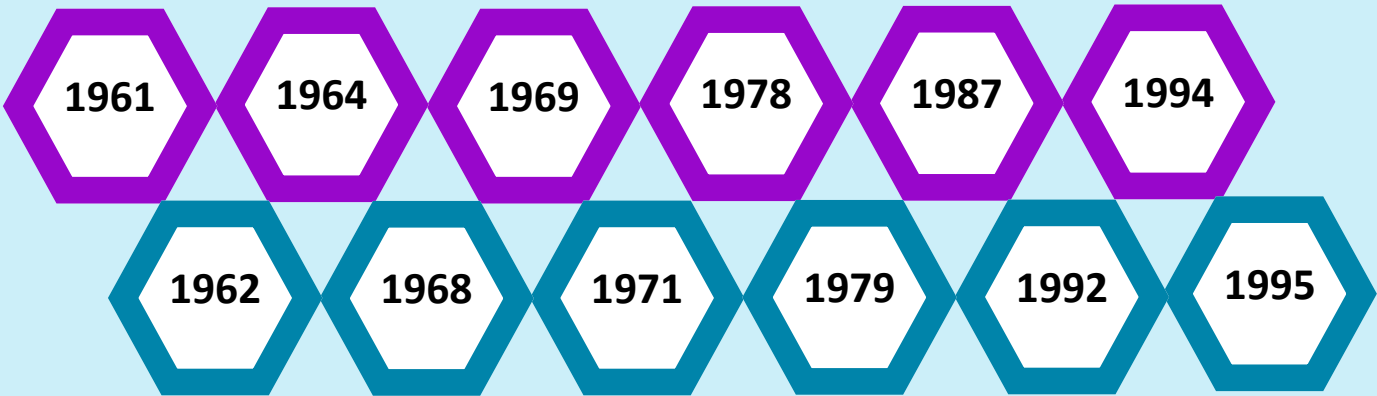
රට තුළ බනිජ තෙල් නිෂ්පාදනය ආනයනය කරනු ලබන, අලෙවි කරන සහ බෙදාහරින එකම ව්‍යාපාරය බවට පත්විය.

පිරිපහදු මෙහෙයුම් කටයුතු ආරම්භ කරන ලදී. කොලොන්නාව නිමාව තුළම ලිහිසි තෙල් මුසු යන්ත්‍රාගාරයක් එක් කරන ලදී. කෘෂි රසායන අංශය වෙත ප්‍රවේශ විය.

රෙදිපිළි, ටයර් සහ ධීවර කර්මාන්තය සඳහා නයිලෝන් 6 නූල් නිෂ්පාදනය සඳහා යන්ත්‍රාගාරයක් පිහිටුවන ලදී.

ඔරුගොඩවත්ත ප්‍රදේශයේ බොරතෙල් ගබඩාකරණ ටැංකි සංකීර්ණයක් අතරමැදි පහසුකමක් ලෙස ස්ථාපිත කරමින්, කොළඹ වරායේ සිට 9.2 Km පිටතින් එක ලක්ෂික පාවෙන නැව නැවැත්වීමේ පහසුකමක් ස්ථාපිත කරන ලදී.

ද්‍රවීකරණ සහ ලිහිසි තෙල් ආනයනය කිරීම සහ බෙදාහැරීම නියාමනය කරන ලදී.



එවකට මෙරට ක්‍රියාත්මක වූ අනෙකුත් තෙල් සමාගම් සමඟ තරඟ කරමින් සංස්ථාව තම ව්‍යාපාරය ආරම්භ කරන ලදී.

දිනකට බැරල් 38,000 ක් පිරිපහදු කළ හැකි පිරිපහදුවක් සංස්ථාව විසින් ඉදිකර ඇත.


සංස්ථා පනතට සිදු කරන ලද සංශෝධන හරහා නැවතෙල් මෙහෙයුම් කටයුතු සහ ගුවන්තෙල් පිරවීම් මෙහෙයුම් කටයුතු සංස්ථා විෂය පථයට එකතු කරන ලදී.

බොරතෙල් ස්කෘතියේ ධාරිතාවය වැඩි කරමින් දිනකට බැරල් 50,000 ක් පිරිපහදු කළ හැකි වන පරිදි පිරිපහදු ධාරිතාවය ඉහළ නංවන ලදී.

පිරිපහදු ක්‍රියාවලියේ නම්‍යතාවය සහ කාර්යක්ෂමතාවය වැඩි දියුණු කිරීම සඳහා බොරතෙල් ස්කෘතිය ඒකකය පුනර්ජීවනය කරන ලදී.

ත්‍රස්තවාදී ප්‍රහාර හේතුවෙන් හානි වූ කොලොන්නාව සහ ඔරුගොඩවත්ත ටැංකි සංකීර්ණ ප්‍රතිසංස්කරණය කිරීම.

<p>සපුගස්කන්ද ගින්නෙන් හානි වූ ටැංකි නව බෙදාහැරීම් පර්යන්තයක් සමඟ නැවත ඉදි කරන ලදී. ඊයම් රහිත පෙට්‍රල් නිෂ්පාදනය කිරීමට ඇති හැකියාව වැඩි කිරීම සඳහා පෙට්‍රල් මුසු තොග නිෂ්පාදනය කිරීමට හැකිවන පරිදි ජලට්‍රිකෝමර් ඒකකයේ ධාරිතාව වැඩි කරන ලදී.</p>	<p>ලංකා බැංකු තෙල් නීතිගත සංස්ථාව, ශ්‍රී ලංකා රජය සහ ලංකා ඉන්දියානු තෙල් සමාගම විසින් සමාන අයිතියක් දරනු ලබන අළුතින් පිහිටුවනු ලැබූ පොදු පරිශීලක පහසුකම වෙත ගබඩාකරණ සහ බෙදාහැරීම් ව්‍යාපාරය පවරන ලදී. බණ්ඩාරනායක ජාත්‍යන්තර ගුවන්තොටුපල පරිශ්‍රය තුළ නවතම සංවර්ධන උපාංග සහිත ගුවන් තෙල් පහසුකම් සංකීර්ණයක් සහ ඉන්ධන ජලෝද්ගමන නළ පද්ධතියක් ආරම්භ කරන ලදී.</p>	<p>කොළඹ 09 ප්‍රදේශයේ නව ගොඩනැගිල්ලක් වෙත සංස්ථා ප්‍රධාන කාර්යාලය ගෙන යන ලදී. මත්තල ජාත්‍යන්තර ගුවන් තොටුපලේ 1 වන අදියර යටතේ ඉන්ධන ජලෝද්ගමන නළ පද්ධතියක් ඉදිකිරීම ආරම්භ කරන ලදී.</p>	<p>පෙට්‍රල් ඔක්ටේන් 90 පෙට්‍රල් ඔක්ටේන් 92 දක්වා වන ඉහළ ශ්‍රේණියට ගෙන එන ලදී.</p>	<p>ඉදිකිරීම්, ක්‍රියාකරවීම සහ පවරා දීම යන පදනම යටතේ ශ්‍රී ලංකාව තුළ ලිහිසි තෙල් මුසු යන්ත්‍රාගාරයක් ක්‍රියාත්මක කිරීම සඳහා හයිඩ්‍රක්ස් සමාගම සමඟ සංස්ථාව ගිවිසුමකට එළඹෙන ලදී.</p>	<p>පිරිපහදුවේ වසර 50ක සංවත්සරය සමරන ලදී. සංස්ථාව විසින් ලබා ගන්නා ලද ඉහළම ආදායම වාර්තා කරන ලදී.</p>
--	--	---	---	---	---



ඔටෝ ඩීසල් තුළ ඇති ගෙන්දුගම් අගය අඩු කිරීම සඳහා නවීකරණ කටයුතු සිදු කිරීම. පවත්නා ඩීසල් හයිඩ්‍රොට්‍රිටර් (ඒකක 04) පුනර්ජීවනය කිරීම සහ භූමිතෙල් හයිඩ්‍රොට්‍රිටර් (ඒකක 07) ඩීසල් හයිඩ්‍රොට්‍රිටර් පද්ධතියක් ලෙස පරිවර්තනය කිරීම.

පිරවුම්හල් 107 ක් සහ තොග ගබඩා පර්යන්ත සමාගමේ 1/3ක සංස්ථාව වෙත ලබාදීමට කැබිනට් මණ්ඩලය තීරණය කරන ලදී. සංස්ථාව විසින් සුපර් ඩීසල් (10 ppm) වෙළඳපල වෙත හඳුන්වා දෙන ලදී.

කොළඹ වරාය පුළුල් කිරීමේ ව්‍යාපෘතියේ කොටසක් ලෙස, කොළඹ වරාය තුළ සබ්මැරින් බොරතෙල් නල මාර්ගය සහ නල සම්බන්ද වන කෙළවර ගමන් මග වෙනස් කිරීම/ ආදේශ කිරීම සම්පූර්ණ කිරීම. මත්තල පිහිටා ඇති හම්බන්තොට ජාත්‍යන්තර ගුවන් තොටුපලේ දෙවන අදියර යටතේ ගුවන්තෙල් පර්යන්තයේ ඉදි කිරීම් කටයුතු ආරම්භ කරන ලදී.

මත්තල, හම්බන්තොට ජාත්‍යන්තර ගුවන් තොටුපලේ ගුවන්තෙල් පිරවුම් පර්යන්තය සහ ඉන්ධන ජලෝද්ගමන නළ පද්ධතිය ස්ථාපිත කරන ලදී. ඒකාබද්ධ පරීක්ෂණ කණ්ඩායමේ (JIG) වාර්ෂික විගණනයේදී “හොඳයි” යන තත්වය (“සාමාන්‍ය” යන තත්වයෙන් ඉහළ තත්වය) සංස්ථාවේ ගුවන් තෙල් අංශයට ලබා දෙන ලදී. ආනයනය සඳහා 500 ppm ඉන්ධන පිරිවිතර හඳුන්වා දෙන ලදී.

ගුවන්තෙල් පිරවුම් පද්ධතිය සහ පවත්නා ඉන්ධන ජලෝද්ගමන නළ පද්ධතිය සංවර්ධනය කිරීම ආරම්භ කිරීම, බණ්ඩාරනායක ජාත්‍යන්තර ගුවන්තොටුපලේ සංවර්ධන ව්‍යාපෘතියේ 2 අදියරේ 11 පියවර සමඟ යමින් නව ඒප්‍රන් 4 ඊ කොටසේ ඉන්ධන ජලෝද්ගමන නළ පද්ධතියක් ස්ථාපිත කිරීම, දැවී තෙල් භාවිතා කරමින් දියර තාර නිෂ්පාදනයට නැවත ප්‍රවේශ විය. ලංකා සුපර් ඩීසල් යුරෝ 4 සහ පෙට්‍රල් 95 යුරෝ 4 හඳුන්වා දෙන ලදී.

වාර්තාකරණය සඳහා අපගේ ප්‍රවේශය

සංවර්ධය උදෙසා අභිප්‍රේරණය

මෙය අපගේ පස්වන ඒකාබද්ධ වාර්ෂික වාර්තාවයි. අප මෙහිදී උපාය මාර්ග, ලභාකරගැනීම්, පරිපාලනය, අවදානම් හා අගය වැඩි කිරීම් කෙරෙහි උපරිම අවධානය යොමු කරමින් විනිවිදභාවයෙන් යුත් අපගේ ක්‍රියාවලීන් වාර්තා කරමින් සාමූහික ප්‍රගතියක් කරා ගමන් කරමින් සිටින්නෙමු.

වාර්තා කිරීමේ ක්‍රමවේදය සහ සීමාවන්

මෙම වාර්තාව මගින් ලංකා බැංකු තෙල් නීතිගත සංස්ථාවේ 2019 වසරේ ජනවාරි 01 දින සිට දෙසැම්බර් 31 දින දක්වා කාලයේ ව්‍යාපාර ආකෘතිය මෙහෙයුම් ක්‍රියාවලිය ප්‍රමාණාත්මක වශයෙන් අවදානම් මෙන්ම පරිපාලනය සහ පාලන ක්‍රියාවලිය තුළ පිහිටා තොරතුරු ඉදිරිපත් කෙරේ. මෙම වාර්තාවෙන් මූලිකවම අපගේ උපාය මාර්ගික ව්‍යාපාර ක්‍රියාදාමේ ජයග්‍රහණයන් ඉදිරිපත් කිරීම අදහස් කෙරේ. ඊට අමතරව අප විසින් විගණන වාර්තාව සමඟ වාර්ෂික මූල්‍ය ප්‍රකාශනයන් ද ප්‍රකාශයට පත් කර තිබේ. අපගේ වාර්තාකරණ ක්‍රියාවලියේදී පහත දක්වා ඇති මූලාශ්‍රවල සඳහන් මූලධර්ම සහ අවශ්‍යතා අන්තර්ගත කර ඇත.

- > ශ්‍රී ලංකා ගිණුම්කරණ ප්‍රමිති (SLFRS/LKAS)
- > යහපාලනය සඳහා වන රාජ්‍ය ආයතන උපදේශන මාලාව
- > 1971 අංක 28 දරණ මූල්‍ය පනත
- > අන්තර්ජාතික ඒකාබද්ධ වාර්තා සැපයීමේ සංගමය විසින් ප්‍රකාශිත ඒකාබද්ධ වාර්තා සැපයීමේ ක්‍රමවේදය
- > නිරසාර සංවර්ධන ඉලක්ක (SDG)
- > ශ්‍රී ලංකාවේ වරලත් ගණකාධිකාරීන්ගේ සංගමය විසින් ප්‍රකාශිත ව්‍යාපාර සඳහා වන යහ පැවතුම් සංකල්ප.

ප්‍රමාණාත්මකභාවය පිළිබඳ අපගේ ප්‍රවේශය

කෙටි, මධ්‍යම හා දිගු කාලීන අගයන් නිමවීම සඳහා ලංකා බැංකු තෙල් නීතිගත සංස්ථාව සතු හැකියාව සංස්ථාව සමඟ දැනට කටයුතු කරන පාර්ශවයන් මෙන්ම අනාගත පාර්ශවයන්ද අත්‍යවශ්‍ය හා වැදගත් තොරතුරු මෙම වාර්තාවේ අන්තර්ගත කර තිබේ. මෙහි ඇති සියලු තොරතුරු සංස්ථාවේ අගයන් වර්ධනය කිරීම වෙනුවෙන්ම ඉදිරිපත් කර ඇති බවට අපි සහතික වන්නෙමු.

එසේම සංස්ථාව විසින් වටිනාකම් නිර්මාණය කරන අයුරු මෙන්ම ඒවා හඳුනාගන්නා ආකාරයත් අපගේ වාර්තාවේ ඇති අපගේ ව්‍යාපාරයේ හඳුනාගැනීම් (පිටු 5-12) ව්‍යාපාරික ආකෘතිය

(පිටු 51-52) වටිනාකම් නිමවනු වස් අපගේ ක්‍රියාකාරකම් (පිටු 53 - 74) යනාදී වාර්තා එය මනාව ඔප්පු කරයි.

වටිනාකම් නිමවීම සඳහා අප සතු හැකියාව අපගේ මෙහෙයුම් සන්දර්භය (පිටු 35-38) උද්ගත අවදානම් සහ අනගි අවස්ථාවන්ට අපගේ ප්‍රතිචාරයන් (පිටු 81-86) අපගේ භූමිකාව (පිටු 39-48) අපගේ නායකත්ව කණ්ඩායම (පිටු 23-30) පරිපාලන ව්‍යුහය (පිටු 89-100) යන ඉදිරිපත් කිරීම් වලින් පෙන්වා දී ඇත.

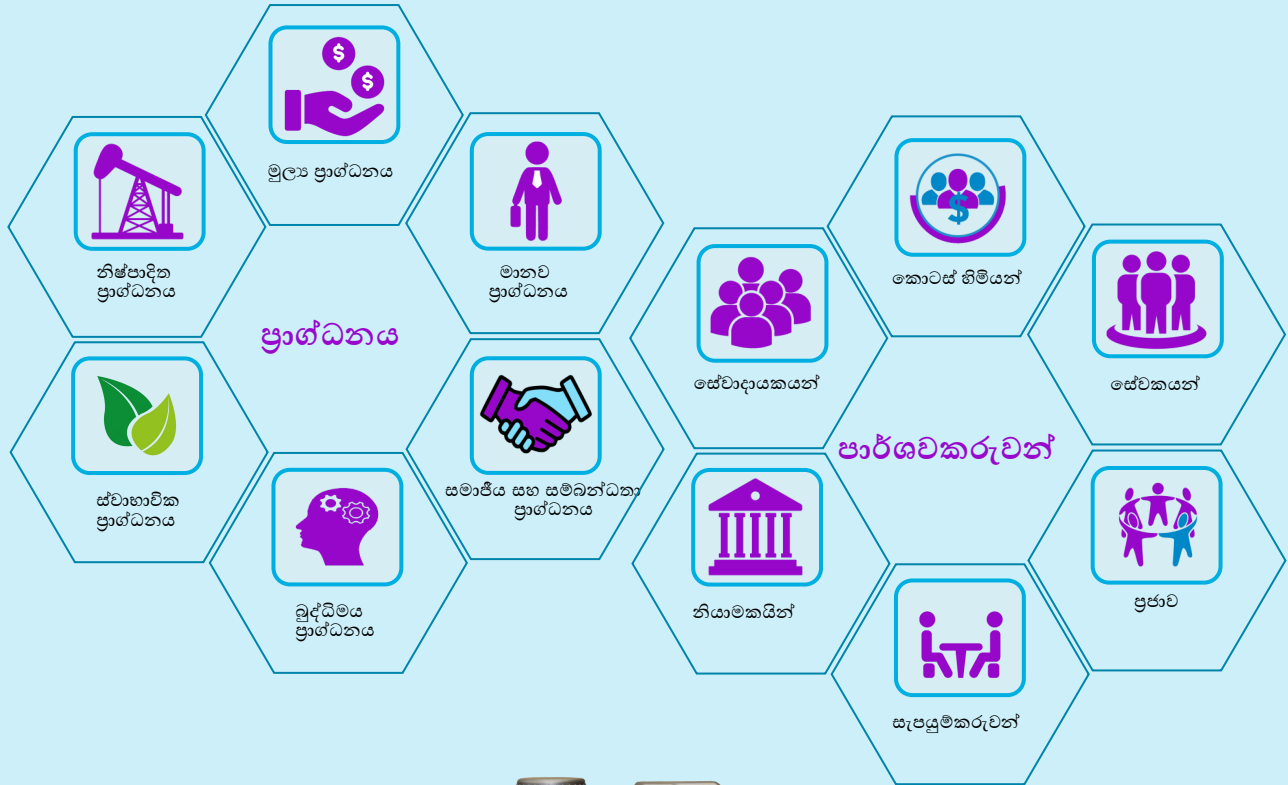
බාහිර පාර්ශවයන්ට වැදගත් ලෙස සැලකෙන වෙනත් තොරතුරු වාර්ෂික වාර්තාව තුළ ඇතුළත් කර ඇත. එසේම අපගේ විගණන කමිටුව සංරක්ෂණ සැලැස්මක් ක්‍රියාත්මක කිරීම පිළිබඳවද වාර්ෂිකව අධ්‍යක්ෂ මණ්ඩලය දැනුවත් කරයි. විගණන වාර්තාව මෙහි පිටු අංක 102 සිට 122 දක්වා ඉදිරිපත් කර ඇති අතර ඒ මගින් මූල්‍ය වාර්තා විගණකාධිපති විසින් තහවුරු කර ඇත.

ප්‍රතිචාර

අපගේ වාර්තාවේ අදාලත්වය සහ කියවීමේ පහසුව සම්බන්ධව සංස්ථාව කැප වී ඇත. 2019 වාර්ෂික වාර්තාව සම්බන්ධයෙන් වන යෝජනා, විමසීම් සහ ප්‍රතිචාර ඉතා අගය කරනු ලැබේ. ඔබගේ ප්‍රතිචාර පහත ලිපිනයට යොමු කරන්න.

විද්‍යුත් පණිවිඩ :- finadminsec@ceypetco.gov.lk
 දුරකථන :- 0094115455147


අපගේ වාර්තාව වෙත ප්‍රවේශය



මූල්‍ය සුවිශේෂතා

	සංස්ථාව		සමූහය	
	2019	2018	2019	2018
	රු. මිලියන	රු. මිලියන	රු. මිලියන	රු. මිලියන
මෙහෙයුම් ප්‍රතිඵල				
ආදායම - (දළ)	646,591.538	592,252.880	646,747.434	593,524.040
දළ ලාභය/(අලාභය)	4,260.657	(4,124.205)	(3,701.023)	(10,195.765)
මෙහෙයුම් ලාභය/(අලාභය)	(19,060.577)	(24,247.232)	(16,691.331)	(23,276.296)
වර්ෂය සඳහා වන ලාභය/(අලාභය)	(11,856.600)	(106,162.414)	(10,302.736)	(106,398.514)
මුළු විස්තීරණ ආදායම	(11,751.092)	(105,881.377)	(10,295.006)	(106,060.731)
මූල්‍ය තත්වය				
මුළු වත්කම්	326,340.307	333,257.100	349,690.086	354,870.306
තොගය	65,757.217	60,920.209	66,432.827	61,577.047
මුදල් හා මුදල් සමාන දෑ	30,617.646	106,297.581	34,617.358	109,446.226
ශුද්ධ වත්කම්	(293,213.448)	(281,462.356)	(272,066.883)	(261,696.877)
මුළු ණය ගැනීම්	311,997.674	296,240.037	311,997.674	296,240.037

ප්‍රධාන අනුපාත - සංස්ථාව	2019	2018	2017	2016
දළ ලාභ අනුපාතය	0.68%	-0.72%	6.05%	22.84%
මෙහෙයුම් ලාභාන්තිකය	-3.02%	-4.21%	1.61%	19.24%
ශුද්ධ ලාභ අනුපාතය	-1.88%	-18.45%	0.24%	12.53%
මුළු වත්කම් මත ප්‍රතිලාභ	-5.84%	-7.28%	3.29%	42.63%
තොග පිරිවැටුම් අනුපාතය	9.53	9.51	9.49	9.20
වත්කම් පිරිවැටුම් අනුපාතය	1.93	1.73	2.04	2.22
ජංගම අනුපාතය	0.47	0.44	0.38	0.34
ද්‍රවශීලතා අනුපාතය	0.36	0.34	0.27	0.24
පොළී ආවරණය	(1.30)	(2.01)	0.68	7.14



646,591

(රු. මිලිය.)
ආදායම

529

(රු. මිලිය.)
වෙනත් ආදායම්

13,526

(රු. මිලිය.)
මූල්‍ය ආදායම

4,261

(රු. මිලිය.)
දළ ලාභය

(11,857)

(රු. මිලිය.)
ඉද්ධ අලාභය

126,351

(රු. මිලිය.)
රජයට දායකත්වය

4,007

(රු. මිලිය.)
ප්‍රාග්ධන ආයෝජන

26,436

(රු. මිලිය.)
ස්ථාවර වත්කම්

65,757

(රු. මිලිය.)
නොගය

326,340

(රු. මිලිය.)
මුළු වත්කම්

(293,213)

(රු. මිලිය.)
ස්කන්ධය

311,998

(රු. මිලිය.)
මුළු ණය ලබාගැනීම්

මෙහෙයුම් සුවිශේෂතා

	ඒකකය	2019	2018
විකුණුම්	මි. ලීටර	6,082	5,612
වසර අවසානයේ තොගය	මි. ලීටර	438.687	508.327
මුළු පිරවුම්හල් ගණන	ප්‍රමාණය	1,302	1,278
නව පිරවුම්හල් ගණන	ප්‍රමාණය	23	24
සේවකයන්	ප්‍රමාණය	2,616	2,770
කාර්ය මණ්ඩල පිරිවැය	රු. මි.	5,865	6,019
පුහුණු කිරීම් පිරිවැය	රු. මි.	12.24	9.9
සම්පූර්ණ සේවා පළපුරුද්ද	වර්ෂ	38,800	39,200
මෙහෙයුම් කාල කාර්යක්ෂමතාවය - බොරතෙල් පෙරනය	%	97.68	89.7
මෙහෙයුම් කාල කාර්යක්ෂමතාවය - තාර සාදනය	%	42.11	25.84
පිරිපහදු අපේක්ෂිත භානිය	මෙ.ටො.	5,266	5,627
විශේෂිත බලශක්ති පරිභෝජනය	MMK Cal/Crude T	0.49	0.55
ජල පරිභෝජනය	මෙ.ටො.	926,536	932,258
පිරිපහදුවේ සෞඛ්‍ය සහ ප්‍රවේසම්			
සේවා කාලය තුළ සිදු වූ අනතුරු	ප්‍රමාණය	-	1
ප්‍රථමාධාර අනතුරු	ප්‍රමාණය	7	5
වාර්තා වූ සුළු ගිනි ගැනීම්	ප්‍රමාණය	-	-
අහිමි වූ දින ගණන	ප්‍රමාණය	-	15
පිරිපහදු මෙහෙයුම්	බොරතෙල් ගැනීම් මෙ.ටො.	වර්ෂයට දින	කැලැන්ඩර් දිනකට වටාන් ගණන
2019	1,864,817	357	5109
2018	1,675,245	327	5141
2017	1,646,041	351	4510
2016	1,746,180	362	4771
2015	1,692,074	324	4636

6,082

(මි.ලීටර්)
විකුණුම්

1,302

පිරවුම්හල්

23

නව පිරවුම්හල්

1,864,817

(මෙ.ඩො.)
බොරතෙල් ගැනීම

97.68%

මෙහෙයුම් කාල
කාර්යක්ෂමතාවය

0.28%

ස්වයං භාවිතය සහ
අලාභය - පිරිපහදුව

2,616

මුළු සේවක සංඛ්‍යාව

38,800

සමුච්චිත සේවා පළපුරුද්ද
(වර්ෂ ගණන)

100

සේවා කිලීන

5,865

(රු. මිලිය.)
කාර්ය මණ්ඩල පිරිවැය

12.24

(රු. මිලිය.)
පුහුණු කිරීම් සඳහා
ආයෝජන

2.2

(රු. මිලිය.)
ආයතනික සමාජ වගකීම්
වියදම්



සභාපතිතුමාගේ පණිවුඩය

“2019 වර්ෂයේදී මෙරට පවතින එකම පිරිපහදුව වන ලංකා බැංකු තෙල් නීතිගත සංස්ථාව සතු පිරිපහදුව සාර්ථකව අඛණ්ඩ මෙහෙයුම්වල 50 වන සංවත්සරය සමරමින් විශිෂ්ඨ කඩඉමක් පසු කරනු ලැබීය. 1969 වර්ෂයේ එහි ආරම්භයත් සමඟ අප පිරිපහදුව ශ්‍රී ලංකා ආර්ථිකයට අඛණ්ඩ අගයක් එකතු කරමින් සිටී”

2019 දෙසැම්බර් 31 දිනෙන් අවසන් වූ වර්ෂය සඳහා ලංකා බැංකු තෙල් නීතිගත සංස්ථාවේ වාර්ෂික වාර්තාව ඉදිරිපත් කිරීමට ලැබීම සතුටකි. විවිධ අභියෝග හමුවේ වුවද අපගේ ක්‍රියාකාරීත්වයේ වර්ධන ස්වභාවය මනාව පිළිබිඹු කරමින් රටේ බලශක්ති සුරක්ෂිතතාව සහතික කිරීමට සංස්ථාව කැප වී ක්‍රියා කරන ලදී.

2019 වර්ෂයේදී මෙරට පවතින එකම පිරිපහදුව වන ලංකා බැංකු තෙල් නීතිගත සංස්ථාව සතු පිරිපහදුව සාර්ථකව අඛණ්ඩ මෙහෙයුම්වල 50 වන සංවත්සරය සමරමින් විශිෂ්ඨ කඩඉමක් පසු කරනු ලැබීය. 1969 වර්ෂයේ එහි ආරම්භයත් සමඟ අප පිරිපහදුව ශ්‍රී ලංකා ආර්ථිකයට අඛණ්ඩව අගයක් එකතු කරමින් සිටී. ජාතික ආර්ථිකයට නිරසාර අගයක් එකතු කරමින් නවීනතම තාක්ෂණයෙන් සපිරි නවීන පිරිපහදුවක් ලෙස පවත්නා පිරිපහදුව වැඩි දියුණු කිරීමට ක්‍රමෝපාය කෙරෙහි අවධානය යොමු කර ඇත.

ගෝලීය වටපිටාව

ජාත්‍යන්තර මූල්‍ය අරමුදල විසින් නිකුත් කරන ලද ලෝක ආර්ථික දැක්ම (World Economic Outlook) අනුව, 2018 වර්ෂයේ ගෝලීය ආර්ථික වර්ධනය වන 3.6% සමඟ සැසඳීමේදී 2019 වර්ෂයේ එම ප්‍රතිශතය 2.9% ක් විය. 2018 වර්ෂයේ වාර්තා වූ 3.8 සමඟ සැසඳීමේදී, වෙළඳ භාණ්ඩ අලෙවියේ ලෝක ධාරිතාවය සහ සේවා වෙළඳාම 2019 වර්ෂයේදී 0.9% ක මධ්‍ය අගයකට අඩු වූ අතර, එම තත්වය ලොව පුරා ආර්ථික කටයුතු වල ප්‍රතිණත්වය මනාව පිළිබිඹු කරයි. 2018 වර්ෂයේ 29.4% ක් වූ සෙසු වැඩි වීමත් සමඟ සසඳා බැලීමේදී 2019 වර්ෂයේ බැංකු තෙල් මිල ගණන් 10.2% ක් අඩු වීම මඟින්

පෙනෙන පරිදි, වෙළඳාම සහ සේවා කැපී පෙනෙන ලෙස මන්දගාමී වීම හේතුවෙන්, 2019 වර්ෂයේ වෙළඳ භාණ්ඩවල මිල පැහැදිලි අඩු වීමක් දක්නට ලැබුණි. 2018 වර්ෂයේ වාර්තා වූ 2.0% ප්‍රතිශතය සමඟ සැසඳීමේදී, දියුණු ආර්ථිකයන්හි පාරිභෝගික මිල උද්ධමනය හේතුවෙන් සහ අඩු බලශක්ති මිල ගණන් මෙන්ම අපේක්ෂිත මට්ටමට වඩා අඩු මට්ටමේ ක්‍රියාකාරකම් හේතුවෙන් 2019 වර්ෂයේදී එම ප්‍රතිශතය 1.4% ට අඩු විය.

විශේෂයෙන්ම ආසියාවේ නැගී එන ආර්ථිකයක් සහිත රටවල බලශක්තිය සඳහා වන ඉල්ලුමේ ස්ථාවර වැඩි වීමක් දක්නට ඇත. එසේම, සංවර්ධිත රටවල ගෝලීය බලශක්ති අවශ්‍යතාවය වඩා පිරිසිදු පුනර්ජනනීය නිෂ්පාදන වෙත ස්ථිර ලෙස මාරුවීමක් දක්නට ඇත.

දේශීය සංදර්භය

ශ්‍රී ලංකා මහ බැංකු සංඛ්‍යා ලේඛණ අනුව, ආර්ථික වර්ධනය 2019 වර්ෂයේදී 2.3% වූ අතර, එය පෙර වර්ෂයේ වාර්තා වූ 3.3% සමඟ සැසඳීමේදී පහල යෑමකි. 2019 වර්ෂයේ මුල් මාස හතර තුළ රුපියලේ වටිනාකම ශක්තිමත් වූ අතර, පාස්කු ප්‍රහාරයෙන් පසුව ඇති වූ ක්ෂණික ප්‍රතිඵලයක් ලෙස රුපියලේ අගය වෙත පීඩනයක් එල්ල විය. 2019 වර්ෂය තුළ ඇ.ඩොලරයට සාපේක්ෂව ශ්‍රී ලංකා රුපියලේ අගය 0.6% න් ඉහළ ගිය අතර, (2018 වර්ෂයේ අවප්‍රමාණය වීම 16.4%) එමඟින් රුපියලේ අගය ශක්තිමත් වීම, ප්‍රාග්ධන ගලා ඒම සහ වර්ෂ අවසාන විදේශ සංචිතවල වැඩිවීම වැනි අවස්ථා පෙන්නුම් කරන ලදී.

සමාලෝචිත වර්ෂයේදී ඇති වූ වාසිදායක විනිමය අනුපාත විචල්‍යතා මඟින් රු. බිලියන 8.3ක (2018 වර්ෂයේ විනිමය අලාභය රු.බිලි. 82.7 කි.) ලාභයක් ලබා ගැනීමට

සංස්ථාවට හැකියාව ලැබීණි. මේ සෑම අභියෝගයක් හමුවීම, සංස්ථාවේ ශුද්ධ ආදායමෙන් 20% ක් වන රු.බිලියන 126 ක් විවිධ බදු ලෙස ලබා දෙමින් ජාතික ආර්ථිකයට දායකත්වය ලබා දෙන ප්‍රධාන පාර්ශවයක් ලෙස ලංකා බැංකු තෙල් නීතිගත සංස්ථාව අඛණ්ඩව ක්‍රියා කරයි. පොදු ජනතාව වෙත ගුණාත්මක ජීවන රටාවක් ලබාදීම සඳහා සංවර්ධන කටයුතු වෙත දායකවීම එමඟින් සිදුවන අතර, සහන මිලට ජනතාවගේ බලශක්ති අවශ්‍යතා ලබා දීමද අප විසින් සෘජුවම දායකවන අංශයකි. සෑම අංශයකම සංවර්ධනයට සහාය ලබා දෙමින් මහජනතාවගේ ජීවන බර සැහැල්ලු කිරීමට සහාය ලබා දීම වැනි භාරදුර අභියෝග විවලාශ මෙහෙයුම් පරිසරයක් තුළ ඉටු කිරීමට සංස්ථාවට සිදු වී ඇත. දේශීය සහ ජාත්‍යන්තර ව්‍යාපාරික වටපිටාවක පිහිටා තම ලාභදායීතාව වැඩි කර ගැනීමට සංස්ථාව සමත් විය.

සංවර්ධනය උදෙසා අභිප්‍රේරණය

ජාත්‍යන්තර බැංකු තෙල් කර්මාන්තයේ මිල උච්ඡාවචන සහ අභියෝග හමුවේ පහසු මිල ගණන් යටතේ මහජනතාව සහ කර්මාන්ත වෙත බාධාවකින් තොරව නිරන්තරයෙන් බැංකු තෙල් නිෂ්පාදන සැපයීමට සංස්ථාව සමත් වී ඇත. රටේ සමස්ත සංවර්ධන න්‍යාය පත්‍රයේ පරම වැදගත්කම සහ සියුම් අංශයන් සලකා ජනතාව වෙත ගුණාත්මකභාවයෙන් ඉහළ තිරසාර ජීවන රටාවක් ලබා දීම සඳහා සංවර්ධන අවශ්‍යතා හා තිරසාර සංවර්ධන ඉලක්ක ලඟා කර ගැනීමට අවශ්‍ය ප්‍රබල අභිප්‍රේරකයක් ලෙස ලංකා බැංකු තෙල් නීතිගත සංස්ථාව ක්‍රියා කරයි.

කාර්ය සාධනය

2018 සමඟ සංසන්දනය කිරීමේදී මෙම වර්ෂයේදී බොරතෙල් මෙ.ටොන්. 1,864,817 ක් පිරිපහසු කරන ලද අතර පෙර වර්ෂයට වඩා 11.31% ක ඉහළයාමකි. රටේ බලශක්ති පරිභෝජනය සඳහා බාධාවකින් තොරව බැංකු තෙල් නිෂ්පාදන සැපයීම සඳහා අවශ්‍ය ඉතිරි ධාරිතාව ආනයනය කිරීම මඟින් සපයා ගන්නා ලදී. සමාලෝචිත වර්ෂයේදී, සංස්ථාවේ ප්‍රධානතම ආදායම දේශීය විකුණුම් තුළින් ජනිත විය. 2019 වර්ෂයේ ඉහළම ආදායම ඔටෝ ඩීසල් අලෙවියෙන් වන අතර, දෙවන ඉහළම ආදායම මූලාශ්‍රය පෙට්‍රල් 92 විය. 2018 වර්ෂය සමඟ සංසන්දනය කිරීමේදී පෙට්‍රල් 92 සඳහා වන ඉල්ලුම 13% න් වැඩි විය. පාස්කු ප්‍රහාරය හේතුවෙන් වසරේ දෙවන කාර්තුව වන විට ප්‍රධාන ඉන්ධන වර්ග සඳහා වන ඉල්ලුම සැලකිය යුතු ආකාරයෙන් අඩු විය. පාස්කු ඉරිදා එල්ල වූ ප්‍රහාරය හේතුවෙන් අඩුපන වූ සංචාරක කර්මාන්තය ගොඩ නැංවීම සඳහා ජාත්‍යන්තර ඉවත් යානා ඉන්ධන පිරවීමට මෙරටට ගෙන්වා ගැනීමේ අරමුණෙන් ලංකා බැංකු තෙල් නීතිගත සංස්ථාව විසින් අලෙවි කරනු ලබන පෙට් ෪ -1 ඉන්ධන එහි පිරිවැයටත් වඩා අඩු මිලකට අලෙවි කිරීමට සංස්ථාව පියවර ගන්නා ලදී.

අඩු ආදායම් සහිත පවුල් සහ ධීවර ප්‍රජාව වෙත තිරසාර පරිභෝජනය සහ පාරිසරික ආරක්ෂණය උදෙසා ලබා දෙන භූමිතෙල් සහනාධාරය බාහිර පාර්ශව විසින් අවභාවිතා කිරීම පාලනය සහ අවම කිරීම සඳහා ක්‍රමෝපායික ප්‍රමුඛතාවය ලබා දී ඇත.

2018 වර්ෂයේ සංස්ථාව විසින් වාර්තා කරන ලද රු.බිලි. 4 ක් වූ දළ අලාභය 2019 වර්ෂයේදී රු.බිලි. 4 ක දළ ලාභයක් ලෙසද 2018 වර්ෂයේ වාර්තා වූ රු.බිලි. 106.2 ක අලාභය 2019 වර්ෂයේදී රු.බිලි. 11.8 ක අලාභයක් දක්වා අඩු කර ගැනීමට 2019 වර්ෂයේදී සංස්ථාව විසින් ක්‍රියාත්මක කරන ලද සාර්ථක ක්‍රමෝපායන් හේතු විය.

අප රටට වඩා දියුණු සේවාවක් සැපයීමේ සංස්ථා සැලැස්ම අනුව යමින්, මේ වන විට ක්‍රියාත්මක වන ප්‍රාග්ධන ව්‍යාපෘති ද ඇතුළුව ප්‍රාග්ධන වත්කම් අගය රු.බිලි. 4 න් ඉහළ දමන ලදී. (2018 - රු.බිලි. 0.6) සමාලෝචිත වර්ෂයේදී, වැදගත් බොහොමයක් ව්‍යාපෘති ක්‍රියාත්මක කරනු ලැබූ අතර සුළු ව්‍යාපෘති සහ ප්‍රාග්ධන මිලදී ගැනීම් සිදු කිරීමට ද සංස්ථාව සමත් විය.

“ අඩු ආදායම් සහිත පවුල් සහ ධීවර ප්‍රජාව වෙත තිරසාර පරිභෝජනය සහ පාරිසරික ආරක්ෂණය උදෙසා ලබා දෙන භූමිතෙල් සහනාධාරය බාහිර පාර්ශව විසින් අවභාවිතා කිරීම පාලනය කිරීම සහ අවම කිරීම සඳහා ක්‍රමෝපායික ප්‍රමුඛතාවය ලබා දී ඇත “

තිරසාර මෙහෙයුම්

තිරසාර සංස්ථාවක් ලෙස අපගේ ව්‍යාපාරයේ පැවැත්ම සඳහා ඉහළම ප්‍රමුඛතාවය ලබා දී ඇත. යුරෝ 4 පෙට්‍රල් සහ ඩීසල් වැනි පාරිසරික හිතකාමී ඉන්ධන වර්ග හඳුන්වා දී ඇති අතර, වාතයේ කාබන් ඊ.දී.ම අවම කිරීම සඳහා එකී නිෂ්පාදන ප්‍රවර්ධනය කිරීමට ද පියවර ගනු ඇත. ජාත්‍යන්තර මට්ටමේ ප්‍රමිතීන් අනුව යමින් කසල කළමනාකරණය සහ පිරිපහදු අපද්‍රව්‍ය බැහැර කිරීම ප්‍රශස්ථ කිරීමට සංස්ථාව කැප වී සිටී. ප්‍රතිපත්තියක් ලෙස තිරසාර සහ ආරක්ෂිත පරිසරයක් ඇති කිරීම සඳහා සංස්ථාව සතු සියළුම සංචාරක බංගලා සහ ප්‍රාදේශීය කාර්යාල සූර්ය තාපය මඟින් බලය ලබා ගන්නා ස්ථාන බවට පත් කරමින් සිටී.

අනාගත දැක්ම

අපගේ සාමාන්‍ය මෙහෙයුම් සංවර්ධනය තුළ දැඩි අභියෝග අපට නව්‍යතාවක් නොවන බව ප්‍රකාශ කළ යුතුමය. රට තුළ බලශක්ති සුරක්ෂිතතාවය ආරක්ෂා කිරීමට අප දරන අප්‍රතිහත උත්සාහය සහ පාරිභෝගිකයා වෙත ගුණාත්මකභාවයෙන් ඉහළ නිෂ්පාදන ලබා දීමට සංස්ථාව විසින් දරන කැපවීම පිළිබඳව අපි නිහතමානීව ආඩම්බර වෙමු.

අපගේ වටිනා සේවා දාමය අඛණ්ඩව ප්‍රශස්ථ මට්ටමේ රඳවා තබා ගැනීමට මෙන්ම ජාත්‍යන්තර ප්‍රමිතීන්ට ගැලපෙන පරිදි පවත්වා පිරවුම්හල් දියුණු කිරීම ද දිවයින පුරා පවත්නා පිරවුම්හල් ජාලය කාර්යක්ෂම ලෙස ක්‍රියාත්මක කිරීමට ද සංස්ථාව නිරන්තරයෙන් උත්සහ කරමු. දේශීය සහ ජාත්‍යන්තර ව්‍යාපාරික ලෝකයේ අවිනිශ්චිතතා මෙන්ම, ගෝලීය හා දේශීය, ආර්ථික විචල්‍යතා හඳුනාගෙන අප සතු පිරිපහදුවේ ධාරිතාවය සහ පහසුකම් වැඩි දියුණු කර වර්ධනය කිරීමට අප විසින් හැකි සෑම පියවරක්ම ගැනීමට අපේක්ෂා කරමු. අප සතු අගය එකතු කිරීමේ හැකියාව සහ අපගේ ව්‍යාපාරයේ මතු පැවැත්ම සහතික කරනු වස් සුවිශේෂ කෙටි කාලීන සහ දීර්ඝ කාලීන ක්‍රමෝපාය ව්‍යාපෘති බොහෝමයක ආයෝජනය කිරීම අඛණ්ඩව සිදු කිරීමට සංස්ථාව පියවර ගෙන ඇත. කෙතරම් දුෂ්කර තීරණ ගැනීමට සිදු වුවද, රටේ සංවර්ධනය රඳා පවතින කේන්ද්‍රය ලෙස අඛණ්ඩව පහසුකම් සැපයීමට අපට හැකියාව ඇති බව ලංකා බනිජ තෙල් නීතිගත සංස්ථාව තරයේ විශ්වාස කරයි.

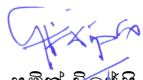
ස්තූතිය

මෙම ක්ෂේත්‍රයේ පවත්නා අභියෝග වෙත නොබියව මුහුණ දීම සඳහා වෘත්තීයමය සහ අවංක ප්‍රවේශයක් ගනිමින් සංස්ථාවේ සුභ සිද්ධිය උදෙසා කටයුතු කළ මාගේ සංස්ථාපිත කළමනාකරණ කණ්ඩායමට මාගේ ස්තූතිය පුද කරමි.

සෑම අවස්ථාවකදීම අවශ්‍ය උපදෙස්, මහ පෙත්වීම සහ නිර්දේශ ලබා දෙමින් අප වෙත දැක් වූ සහාය සහ කර්මාන්තය වෙනුවෙන් කළ කැපවීම සඳහා ගරු අමාත්‍යතුමා සහ බලශක්ති අමාත්‍යාංශයේ නිලධාරී මහත්ම මහත්මීන් වෙත අපගේ හදපිරි ස්තූතිය පුද කරමු.

අන්දැකීම් බහුල සහ ඉහළ හැකියාවක් සහිත අපගේ අධ්‍යක්ෂ මණ්ඩල සාමාජිකයන් සමස්ථ කළමනාකාරීත්වය වෙත දක්වන ලද දායකත්වය අනගිභවනීයයි. මෙම අභියෝගාත්මක වර්ෂයේදී අවශ්‍ය අවස්ථාවේ නොමසුරු සහාය ලබා දුන් කාර්ය මණ්ඩලයද සිහිපත් කරමි. මේ සියළු දෙනාම සංස්ථාව නොසැලී ඉදිරියට යාම සනාථ කරනු ලබන ව්‍යායාමයට අවශ්‍ය සහාය ලබා දෙන ලදී. ඉදිරියේදී පැන නැඟිය හැකි අභියෝග ජය ගනිමින් ලංකා බනිජ තෙල් නීතිගත සංස්ථාව ලාභදායී රාජ්‍ය ව්‍යාපාරයක් බවට පරිවර්තනය කිරීමට අප සතු මිල කළ නොහැකි මානව ප්‍රාග්ධනය උපයෝගී වෙනු ඇතැයි මම තරයේ විශ්වාස කරමි.

ස්තූතියි,


සුමින් විජේසිංහ
සභාපති.
25.11.2020



කළමනාකාර අධ්‍යක්ෂතුමාගේ සමාලෝචනය

2019 දෙසැම්බර් 31 දිනෙන් අවසන් වූ වර්ෂය සඳහා ලංකා බැංකු තෙල් නීතිගත සංස්ථාවේ වාර්ෂික වාර්තාව සහ විගණනය කරන ලද මූල්‍ය ප්‍රකාශන ඉදිරිපත් කිරීමට ලැබීම සතුටකි. සමාලෝචිත වර්ෂයේදී සංස්ථාවේ මෙහෙයුම් විශිෂ්ටතාවය වැඩි කිරීම පිණිස සෑම ප්‍රයත්නයක්ම දැරීම සඳහා අප මෙහෙයවනු ලැබුවේ ආර්ථික සංවර්ධනය සඳහා බැංකු තෙල් නිෂ්පාදනවල ඇති ඉහළ වැදගත්කමයි. මෙම වර්ෂයේදී අප විසින් මුහුණ දෙනු ලැබූ අභ්‍යන්තර සහ බාහිර අභියෝග හමුවේ වුවද, සංස්ථාවේ දැක්ම සහ මෙහෙවර ළඟා කර ගැනීම සඳහා රටේ බලශක්ති සුරක්ෂිතතාවය සහතික කිරීමේ කාර්යය සංස්ථාව නොපිරිහෙලා ඉටු කරන ලදී. සංවර්ධන ඉලක්ක සමඟ බැඳී අපගේ මෙහෙයුම් කටයුතු ඉහළ ජවයකින් ඉටු කිරීමට අප සමත් විය.

2019 වර්ෂයේදී සංස්ථා පිරිපහදුවේ මෙහෙයුම් කටයුතු අඛණ්ඩව, සාර්ථක අධිසිය වසක් සම්පූර්ණ කරමින් තවත් විශිෂ්ට කඩඉමක් වෙත ළඟා වීමට සංස්ථාවට හැකි වූ බව දන්වා සිටින්නේ ඉතාමත් සතුටිනි. 1969 සිට 2019 වර්ෂය දක්වා වූ දශක පහක කාලපරිච්ඡේදය තුළ අපගේ සාර්ථක ගමන් මඟ හරහා අප හා සම්බන්ධ සියළු කණ්ඩායම් වෙත අගය එකතු කරමින් ශ්‍රී ලංකා ආර්ථිකයට කැපී පෙනෙන දායකත්වයක් ලබා දෙමින් අපගේ භූමිකාව මනාව ඉටු කර ඇත.



ගෝලීය වටපිටාව

2018 වර්ෂයේ වාර්තා වූ 3.6% ක ගෝලීය ආර්ථික වර්ධනය සමඟ සැසඳීමේදී 2019 වර්ෂයේදී එය 2.9% ක් දක්වා අඩු විය. 2018 වර්ෂය සමඟ සැසඳීමේදී 2019 වර්ෂයේදී ගෝලීය භාණ්ඩ මිල ගණන් වල කැපී පෙනෙන අඩුවීමක් වාර්තා වූ අතර, එමඟින් 2018 වර්ෂයේ වැඩි වූ 29.4% ක් වූ සාමාන්‍ය බැංකු තෙල් මිල ගණන් 2019 වර්ෂයේදී 10.2% න් අඩුවීම මනාව පෙන්නුම් කරන ලදී.

2019 වර්ෂයේදී, ජාත්‍යන්තර තෙල් මිල ගණන් පහත වැටීම කෙරේ ගෝලීය භාණ්ඩ තොග වාර්තාගත ලෙස එකතුවීම, ඇමරිකා එක්සත් ජනපදයේ බොරතෙල් නිෂ්පාදනය ඉහළ අගයක පැවතීම සහ මන්දගාමී ගෝලීය ආර්ථික වර්ධනය වැනි සාධක පැහැදිලි බලපෑමක් එල්ල කරන ලදී. බොර තෙල් මිල ගණන්වල විශාල වෙනස්වීම් සිදු වුවද, 2018 වර්ෂයේ වාර්තා වූ බැරලයක් ඇ.ඩො. 72.02 ක් වූ මර්බන් බොරතෙල් වර්ගය 2019 වර්ෂයේදී බැරලයේ සාමාන්‍ය වටිනාකම ඇ.ඩො. 65.00 ක් වූ අතර, එය 2018 වර්ෂය සමඟ සැසඳීමේදී 2019 වර්ෂයේදී 9.75% ක පහළ යාමක් ලෙස සඳහන් කළ හැකිය. ගෝලීය බැංකු තෙල් මිල ගණන් වල පහල යාම සංස්ථාවේ මූල්‍ය කාර්ය සාධනය වෙත ධනාත්මක බලපෑමක් එල්ල විය.

මෙහෙයුම් පරිසරය

ශ්‍රී ලංකා මහ බැංකුව විසින් ප්‍රකාශිත පරිදි 2018 වර්ෂයේ රටේ දළ දේශීය නිෂ්පාදනය වන 3.3% සමඟ සැසඳීමේදී 2019 වර්ෂයේදී එය 2.3% ක් දක්වා අඩු විය. ආර්ථිකයේ සෑම ප්‍රධාන අංශයක්ම ධනාත්මක ලෙස පැවතුණ නමුත් උප අංශ බොහොමයක කටයුතු පාස්කු ප්‍රභා‍රයේ බලපෑම හේතුවෙන් මන්දගාමී විය. දළ දේශීය නිෂ්පාදනයේ ඒක පුද්ගල ආදායම පෙර වර්ෂයේ පැවති ඇ.ඩො. 4079 සමඟ සැසඳීමේදී 2019 වර්ෂයේදී පවත්නා වෙළඳපල මිල ගණන් අනුව ඇ.ඩො. 3852 ක් දක්වා අඩු වුවද, 2019 වර්ෂයේ ලෝක බැංකුව විසින් සිදු කරන ලද ලෝක රටවල් වර්ගීකරණය අනුව දළ දේශීය නිෂ්පාදනය මත වන ඒක පුද්ගල ආදායම අනුව ඉහළ මධ්‍යම ආදායම් සහිත රටක් ලෙස ශ්‍රී ලංකාව නම් කෙරිණි.

වෙළඳ ශේෂය 2019 වර්ෂයේදී කැපී පෙනෙන ලෙස අඩු විය. මේ සඳහා බලපාන ලද ප්‍රධානතම සාධකය වූයේ ආනයන වියදම 10.3% ක් අඩුවීම වන අතර, ඒ සඳහා 2019 වර්ෂයේ මොටර් රථ සහ රත්‍රන් ආනයනය සඳහා දරන ලද වියදම අඩු වීම හේතු විය. 2019 වර්ෂයේදී රජය විසින් විදේශ විනිමය ණය ගෙවීම් සඳහා විශාල වියදම් දැරීමට සිදු වුවද, 2018 වර්ෂය අවසාන වන විට පැවති ඇ.ඩො. බිලියන 6.9 ක් වන දළ විදේශ සංචිත 2019 වර්ෂය අවසාන වන විට ඇ.ඩො.බිලියන 7.6 ක් දක්වා වැඩි වීමෙන් ඇ.ඩොලරයට සාපේක්ෂව ශ්‍රී ලංකා රුපියල ඉහළ යන ලදී.

දේශීය මිල යාන්ත්‍රණය

පෙට්‍රල් සහ ඩීසල් සඳහා 2018 වර්ෂයේ මැයි මාසයේ හඳුන්වාදෙන ලද මිල යාන්ත්‍රණය එහි සඳහන් විධි විධාන ප්‍රකාර මාසිකව වෙනස් වෙමින් 2019 සැප්තැම්බර් මාසය දක්වා ක්‍රියාත්මක විය. 2019 වර්ෂයේ ඉතිරි කාල සීමාව තුළ පෙට්‍රල් සහ ඩීසල් මිල ගණන් නොවෙනස්ව පැවතුණි.

මෙහෙයුම් කටයුතු

බැංකු තෙල් නිෂ්පාදන අලෙවි ධාරිතාවය වැඩි වීම සහ දේශීය සිල්ලර මිල ගණන් වෙනස්වීම හේතුවෙන් මෙම වර්ෂයේදී අලෙවි ආදායම රු.බිලි. 646 ක් ලෙස ඓතිහාසික උපරිම අගයක් වාර්තා කරමින් 2018 වර්ෂය සමඟ සැසඳීමේදී ශුද්ධ ආදායම 9.62% ක් වැඩි විය. ගෝලීය බැංකු තෙල් මිල ගණන් 9.75% න් අඩුවීම සහ ඇ.ඩො. වලට සාපේක්ෂව රුපියලේ අගය වැඩි වීම අපගේ මූල්‍ය කාර්යසාධනය වෙත ධනාත්මක ලෙස බලපෑ අතර, 2018 වර්ෂයේ වාර්තා වූ දළ අලාභය වන රු.මිලි. 4124 ක ප්‍රමාණය 2019 වර්ෂයේදී රු.මිලි. 4,261 ක දළ ලාභයක් ලෙස දළ ලාභය 203% ක් ඉහළ යන ලදී.

ලංකා බැංකු තෙල් නොග ගබඩා පර්යන්ත සමාගම විසින් 30% ට ආසන්න අගයක් දක්වා පර්යන්ත ගාස්තු වැඩි කිරීම හමුවේ වුවද, කෙටි කාලීන සහ දීර්ඝ කාලීන නිවැරදි ක්‍රමෝපායන් ක්‍රියාත්මක කිරීම තුළින් 2018 වර්ෂයේ වාර්තා වූ රු. මිලි. 106,162 ක සමස්ථ අලාභය 2019 වර්ෂයේදී රු.මිලි. 11,857 ක් ලෙස 88.83% ක අඩු වීමක් ළඟා කර ගැනීමට සංස්ථාවට හැකියාව ලැබිණි. සංස්ථා පිරිපහදුව මඟින් 2019 වර්ෂයේදී බොර තෙල් මෙට්‍රික් ටොන් 1,864,817 ක් පිරිපහදු කරන ලද අතර, එය 2018 වර්ෂය සමඟ සැසඳීමේදී 11.31% ක වැඩි වීමකි. සංස්ථා සැපයුමෙන් 30% ක් දළ වශයෙන් පිරිපහදු නිෂ්පාදනයෙන් සපුරා ගන්නා ලද අතර, ඉතිරිය ආනයනය කිරීම මඟින් සපුරා ගන්නා ලදී. සමාලෝචිත වර්ෂයේදී පිරිපහදු කරන ලද බැංකු තෙල් නිෂ්පාදන ආනයනය කිරීම සඳහා සංස්ථාව විසින් ඇ.ඩො.මිලියන 1,858.4 ක් දරන ලදී.

බැංකු තෙල් නිෂ්පාදන සඳහා වන ඉල්ලුමෙන් 65% ක් ප්‍රවාහන අංශය සඳහා වන අතර, ඉතිරිය විදුලිබල උත්පාදනය සහ ගුවන් තෙල්, කර්මාන්ත වැනි අනෙකුත් අංශ සඳහා වේ. රු.බිලි. 430.4 ක් දායකත්වය ලබා දෙමින් ප්‍රවාහන අංශය මඟින් වර්ෂයේ ආදායම වෙත ඉහළම දායකත්වය ලබා දෙන අතර, එය 2018 වර්ෂය සමඟ සැසඳීමේදී 4.29% ක වැඩිවීමකි. පුද්ගලික වාහන භාවිතය හේතුවෙන් පෙට්‍රල් ඔක්ටේන් 92 අලෙවිය 12.82% න් වැඩි විය. කෙසේ වෙතත්, සුපර් ඩීසල් සහ පෙට්‍රල් 95 සඳහා වන ඉල්ලුම 12.44% සහ 14.67% ලෙස පිළිවෙලින් අඩු විය. ඉල්ලුමේ සහ ඉන්ධන සඳහා වන මිල වෙනස්වීම හේතුවෙන් රු.බිලි. 25.9 ක අලාභයක් දැරීමට සංස්ථාවට සිදු විය (2018 - රු.බිලි. 96 ක්). සමස්ථ පිරිවැය ආවරණය කිරීම සඳහා විකුණුම් මිල ගණන් ප්‍රමාණවත් නොවිය මේ සඳහා බලපාන ලදී. මෙම නිෂ්පාදන මත සංස්ථාව විශාල අලාභයක් දැරුවද, සහන මිල ගණන් යටතේ බැංකු තෙල් නිෂ්පාදන අලෙවිය මඟින් සහ රජය වෙත සංස්ථාවේ ආදායමින් 20% ක් බදු ලෙස ගෙවීම මඟින් සංස්ථාව විසින් රටේ ආරථික සහ සමාජ සුභසාධනයට දායක වී ඇත.

මෙම වර්ෂයේ පැවති නියඟය හේතුවෙන්, විදුලිබල උත්පාදන අංශය සඳහා වන ඉල්ලුම 45.37% ක් වැඩිවීම මඟින් එම අංශයෙන් සංස්ථාව ලැබූ ආදායම 58.75% න් වැඩි විය. මෙම අංශය රු. බිලි. 118.6ක ආදායමක් ලබා දෙමින් දෙවන ඉහළම ආදායම් උත්පාදන අංශය බවට පත් විය.

පෙර වර්ෂය සමඟ සැසඳීමේදී මෙම වර්ෂයේදී 8.10% ක අඩු වීමක් වාර්තා කරමින් රු.බිලි.58.9 ක ආදායමක් ගුවන් තෙල් අංශයෙන් ලබා ගන්නා ලදී. පාස්කු ප්‍රහාරය හේතුවෙන් ගුවන් තෙල් සඳහා වූ ඉල්ලුම 5.01%න් අඩු විය. සංචාරක කර්මාන්තය නැවීමේ අරමුණෙන් ගුවන් තෙල් මිල අඩු කරන ලද අතර, වසරේ අවසාන භාගය වන විට සැලකිය යුතු ප්‍රමාණයකින් ගුවන් තෙල් අංශය නැවත පුබුදුවීමට හැකියාව ලැබුණි. මිල අඩු කිරීම සහ ඉල්ලුමේ පහල යාම හේතුවෙන් රු.බි. 1.2ක අලාභයක් දැරීමට සිදු විය.

කර්මාන්ත අංශයෙන් උපදවන ලද ආදායම රු. බිලි. 13.4 ක් වූ අතර, එය පෙර වසර සමඟ සැසඳීමේදී 1.19% ක අඩු වීමක් ලෙස වාර්තා වූයේ 2019 අප්‍රේල් මාසයේ ඇති වූ පාස්කු ප්‍රහාරය හේතුවෙන් ඉල්ලුම 10.67% ක් අඩු වීම හේතුවෙනි. ඉහළ සහන මිල ගණන් යටතේ භූමිතෙල් අලෙවිය සහ ලාභදායී දුච්චායු අලෙවිය ගැලපීමෙන් පසු දේශීය අංශයෙන් රු.බිලි. 7.4ක අලාභයක් ලැබිණි.

2018 වර්ෂය සමඟ සැසඳීමේදී කෘෂි අංශය රු.මිලි. 456 ක ආදායමක් ලබා ගන්නා ලද අතර, එම වසරේ මෙම අංශයෙන් ලද ලාභය රු. මිලි. 106 ක් විය.

2019 වර්ෂයේ නිෂ්පාදනය



මූල්‍ය වියදම් රු.මි. 14,699 ක් වූ අතර, එය පෙර වර්ෂය සමඟ සැසඳීමේදී 21.83%ක වැඩි වීමකි. වෙළඳපොළේ ප්‍රමාණවත් ඇ.ඩො. නොමැති වීම සහ ලං.වි.ම. සහ ශ්‍රී ලංකන් ගුවන් සමාගම වැනි රාජ්‍ය ව්‍යාපාර විසින් සංස්ථාව වෙත ඇති ණය පියවීමට කටයුතු නොකිරීම හේතුවෙන් මුදල් ප්‍රවාහ ගලා ඒම දුර්වල වීමෙන් විදේශ මුදල් ණය ගෙවීම් වැඩි වී ඇත. මූල්‍ය පිරිවැය මත ඇති බලපෑම අවම කිරීම පිණිස පොළී ලැබෙන තාවකාලික ආයෝජනවල දෛනික මුදල් ලැබීම් ආයෝජනය කිරීමට කටයුතු කරන ලදී. මෙම වසර තුළදී අධිරා පහසුකම් සඳහා පොළී ගෙවීම් නොකරමින් අරමුදල් ඵලදායී ලෙස කළමනාකරණය කිරීමට සංස්ථාවට හැකියාව ලැබුණි.

ආයෝජන

දේපළ, පිරිසක සහ උපකරණ යන අංශයේ රු. මිලි 3,990 ක් සහ ආයෝජන දේපළ මත රු. මිලි.17 ක් සංස්ථාව විසින් ආයෝජනය කරන ලද අතර, සංස්ථා මෙහෙයුම් කටයුතු වල කාර්යක්ෂමතාවය සහ ඵලදායීතාවය වැඩිදියුණු කිරීම සඳහා ඉහත ආයෝජන මගින් පවත්නා වත්කම් වල ශුද්ධ පොත් අගය රු. මිලි. 26,490 දක්වා වැඩි විය. අනාගතයේ දී වැඩි වනු ඇතැයි අපේක්ෂිත ඉල්ලුම සපුරාලීම සඳහා නවීනතම තාක්ෂණය භාවිතා කරමින් බණ්ඩාරනායක ජාත්‍යන්තර ගුවන් තොටුපොළේ පිහිටා ඇති ගුවන්තෙල් පරිශ්‍රය සහ ඉන්ධන ප්‍රවාහන පද්ධතිය සංවර්ධනය කර වැඩි දියුණු කිරීමේ ප්‍රධානතම ව්‍යාපෘතියේ වැඩ කටයුතු කඩිනමින් අඛණ්ඩව සිදු කිරීමට කටයුතු කරන ලදී. පිරිපහදුවේ මනා ක්‍රියාකාරීත්වය හා සම්බන්ධ ජාත්‍යන්තරව පිළිගත් ප්‍රමිතීන්ට අනුකූල වීම සඳහා පිරිපහදුව ආශ්‍රිත ව්‍යාපෘති අඛණ්ඩව ක්‍රියාත්මක කරන ලදී. අපගේ ප්‍රාදේශීය කාර්යාල සහ සංචාරක බංගලා සුර්ය බලයෙන් ක්‍රියාකරන ගොඩනැගිලි බවට පරිවර්තනය කිරීම මගින් තිරසාර පැවැත්මක් උදෙසා සංස්ථාව ක්‍රියාමාර්ග ගනිමින් සිටියි.

වගකීම් සහිත සංස්ථාපිත පුරවැසියෙක් ලෙස සංස්ථාව විසින් කීර්තිනාමය සහ නියාමක අනුකූලතාවය කෙරේ ඉහළ වැදගත්කමක් ලබා දී ඇත. ජාතියේ සංවර්ධන න්‍යාය පත්‍රයට සහාය දෙමින් එහි ඉලක්ක මනා ලෙස සපුරාලීම සඳහා කාර්මික සම්බන්ධතා, සෞඛ්‍ය සහ ප්‍රවේශම් ප්‍රමිතීන් හොඳින් පවත්වාගෙන යයි. සමස්ථ රටම ආවරණය වන පරිදි අවශ්‍ය සේවා සැපයීම මෙන්ම සංස්ථාවේ ශුද්ධ ආදායමෙන් 20% ක් වන රු. මිලි. 126,351 ක් විවිධ බදු ලෙස රජය වෙත ලබා දී රටේ විශාලතම බදු ගෙවන්නෙක් ලෙස දායක වෙමින් එමගින් ජාතික ආර්ථිකයේ යටිතල පහසුකම් සංවර්ධනය කිරීම සඳහා අවශ්‍ය දායකත්වය ලබා දෙයි.

ස්තූතිය

තිරසාර ආර්ථික සංවර්ධනයක් වෙත දායක වෙමින් සංස්ථාව දිගුකල් පවත්නා ව්‍යාපාරයක් බවට පත් කිරීමට අනාගතයේදී අපට හැකියාව ලැබෙන බව ශ්‍රවණය වූ සහ විශ්වාසයෙන් සිටිමු. මෙම අවිනිශ්චිත සහ වංචල දේශීය සහ ජාත්‍යන්තර වටපිටාවක මා වෙත ඉමහත් සහයෝගයක් ලබා දුන් සංස්ථාවේ සභාපතිතුමා සහ අධ්‍යක්ෂ මණ්ඩලය පිළිබඳව මම මහත් අභිමානයෙන් සිහිපත් කරමි. මෙම අර්බුදකාරී වටපිටාවට නොබියව මුහුණ දීම සඳහා තම උපරිමය ඉටු කරමින් වෙහස වී කටයුතු කළ මාගේ සංස්ථාපිත සහ ජ්‍යෙෂ්ඨ කළමනාකාරීත්වය කෘතඥතාපුර්වකව සිහිපත් කරමි. සංස්ථාවේ යහපැවැත්ම උදෙසා ඔවුන්ගේ කැපවීම අගය කළ යුතුමය.

එසේම සෑම මට්ටමකම සේවකයන් පිළිබඳව ඒ ආකාරයෙන්ම අගය කළ හැකිය. අපගේ ගමන් මඟ උදෙසා අඛණ්ඩ සහයෝගයක් ලබා දෙන ගරු බලයකින් අමාත්‍යතුමා, බලශක්ති අමාත්‍යාංශයේ සහ මුදල් අමාත්‍යාංශයේ නිලධාරී මහත්ම මහත්මීන්, බැංකුකරුවන්, සේවාදායකයන් සහ සැපයුම්කරුවන් වෙත මාගේ කෘතඥතාවය පල කිරීමට මෙය අවස්ථාව කර ගනිමි. අපගේ ගමනාන්තය වෙත ළඟා වීමේදී අනාගතයේදී මුහුණ පෑමට නියමිත සෑම අභියෝගයක් හමුවීම නොසැලී ඉදිරියට යාමට සංස්ථාවට හැකිවනු ඇතැයි මම තරයේ විශ්වාස කරමි.

ස්තූතියි,


බුද්ධික මඩුහඟේවා
කළමනාකාර අධ්‍යක්ෂ
25.11.2020

අධ්‍යක්ෂ මණ්ඩලය



තරිඳු එක්‌නැන්දගෙදර මහතා | බුද්ධික ඉද්දමල්ගොඩ මහතා | නිලංග පොල්වත්තගේ මහතා | සුමින් විජේසිංහ මහතා
අධ්‍යක්ෂ අධ්‍යක්ෂ අධ්‍යක්ෂ සභාපති



බුද්ධික මහේශ්වා මහතා | ආර්.එම්.ඩී.කේ. රත්නායක මහත්මිය | වාමින්ද හෙට්ටිආරච්චි මහතා

කළමනාකාර අධ්‍යක්ෂ

අධ්‍යක්ෂ

අධ්‍යක්ෂ



සුමිත් විජේසිංහ මහතා

විජේසිංහ මහතා 2020.01.03 දින සංස්ථාවේ සභාපතිවරයා ලෙස පත් කරන ලදී. ඔහු නීතිඥයකු වන අතර නීතිවේදී උපාධියක් ලබා ඇත.

රටේ බලශක්ති සුරක්ෂිතතාවයේ අරමුණින් බලශක්ති අමාත්‍යාංශය යටතේ රජය සතු ප්‍රධාන උපාය මාර්ගික ව්‍යාපාරයක් වන ලංකා බැංකු තෙල් නීතිගත සංස්ථාවට විජේසිංහ මහතා නායකත්වය ලබා දෙයි. ශ්‍රී ලංකාවේ බැංකු තෙල් කර්මාන්තයේ සංවර්ධනය සඳහා යොදා ගන්නා යටිතල පහසුකම් නඩත්තු කිරීම හා සංවර්ධනය කිරීම සම්බන්ධයෙන් ද සංස්ථාව වගකිව යුතුය. ඔහු සංස්ථාව තිරසාර ව්‍යවසායයක් බවට පරිවර්තනය කරන සාර්ථක නායකයෙකි.

ඔහුගේ කීර්තිමත් වෘත්තීය කාලය තුළ 2007 ජුනි සිට 2015 දක්වා පාර්ලිමේන්තු සභානායක ලේකම් ලෙස කටයුතු කර ඇත. ඔහු ශ්‍රී ලංකා ටෙලිකොම් (පීඑල්සී) (2007-2010), අපනයන සංවර්ධන මණ්ඩලයේ (2011-2012), ජාතික ඉතිරිකිරීමේ බැංකුව (2012-2014), මොබිටෙල් (පුද්ගලික) සමාගම (2007-2010), ජාතික සංවර්ධන භාර අරමුදල (ගර්) ලිමිටඩ් (2007-2010), ජාතික සංවර්ධන භාර අරමුදල් සමාගම (2007-2010), ජාතික ප්‍රවාහන කොමිෂන් සභාව, එස්එල්ටී යෙලෝ ජේජස් (පුද්) සමාගම සහ එස්එල්ටී මැන් පවර් (පුද්) සමාගම යන සමාගම් වල අධ්‍යක්ෂවරයෙකු ලෙස සේවය කර ඇත.

බුද්ධික මඩිහඟේවා මහතා

මඩිහඟේවා මහතා 2020.01.16 දින සංස්ථාවේ කළමනාකාර අධ්‍යක්ෂක ලෙස පත් කරන ලදී. මහා පරිමාණ සමාගම් සමූහයක් වන ස්වර්ණකැලුම් සමූහ ව්‍යාපාරයේ කළමනාකාර අධ්‍යක්ෂ / ප්‍රධාන විධායක නිලධාරී තනතුර ද එතුමා මේ වන විට හොබවනු ලබයි. රාජකීය විද්‍යාලයේ ආදී සිසුවකු වන මෙතුමා ඔස්ට්‍රේලියානු ඇඩ්ලේඩ් ව්‍යාපාරික ආයතනයේ ව්‍යාපාරික පරිපාලනවේදී උපාධිය සහ ව්‍යාපාර පිළිබඳ පශ්චාත් උපාධි ඩිප්ලෝමාව ලබා ගෙන ඇත. එම්.සී.අයි.එම්. / එන්.සී.එම්.අයි./ එන්.ඒ.බී.ටී/ අයි.එම්.එස්.එල්. වැනි දේශීය සහ ජාත්‍යන්තර වෘත්තීය සුදුසුකම් රැසක් ද එතුමා විසින් දරනු ලබයි.

සංස්ථාවේ කළමනාකාර අධ්‍යක්ෂ ලෙස ප්‍රතිපත්ති සකස් කිරීමේ කාර්යයේදී මෙතුමා නායකත්වය ලබාදෙන ලදී. පුද්ගලික අංශයේ ව්‍යාපාර කළමනාකාරීත්වය පිළිබඳව වසර 28 කට වැඩි පළපුරුද්දක් සහිත සහ සාර්ථක ව්‍යවසායකයෙකු ලෙස විශේෂයෙන්ම සේවක අන්තර් සම්බන්ධතා, තාක්ෂණය, නිර්මාණශීලීත්වය සහ වෘත්තීය දක්ෂතා යන අංශ වෙත අවධාන මාර්ගෝපදේශ ලබා දෙමින් සෑම තලයකම සේවකයන් සඳහා රැකියාව කිරීමට ප්‍රියතම ස්ථානයක් කිරීම මඟින් සංස්ථාව තිරසාර ව්‍යාපාරයක් බවට පරිවර්තනය කිරීමට අවධාන සහාය ලබා දෙයි.

ඔහුගේ වෘත්තීය ජීවිතයේදී ලංකා පොහොර සමාගමේ සභාපතිවරයා ලෙස, ඒ.පී.එම්.එස්. හොල්ඩින්ස් (පුද්) සමාගමේ කළමනාකාර අධ්‍යක්ෂවරයා ලෙස, ලංකා ගල් අගුරු සමාගමේ සහ ලංකා නැව් සමාගමේ අධ්‍යක්ෂ ලෙස විවිධ තනතුරු දරා ඇත. ලංකා පොහොර සමාගමේ සභාපති ලෙස එම සමාගම ලාභදායී සමාගමක් බවට පරිවර්තනය කර සම්මාන බොහොමයක් දිනා ගැනීමට සමත් විය.



ආර්.එම්.ඩී.කේ. රත්නායක මහත්මිය

රත්නායක මහත්මිය 2020.01.13 දින සංස්ථාවේ අධ්‍යක්ෂ ධුරයට පත් කරන ලදී. ඇය භාණ්ඩාගාර මෙහෙයුම් දෙපාර්තමේන්තුවේ අධ්‍යක්ෂවරයකු ලෙස මේ වන විට සේවය කරමින් සිටී. ඇය ශ්‍රී ජයවර්ධනපුර විශ්වවිද්‍යාලයේ ව්‍යාපාර පරිපාලන විද්‍යාවේදී උපාධිය උසුලයි. එසේම, ඇය කොළඹ විශ්වවිද්‍යාලයේ ආර්ථික සංවර්ධනය පිළිබඳ ශාස්ත්‍රපති උපාධිය සහ ඔස්ට්‍රේලියානු ජාතික විශ්ව විද්‍යාලයේ රාජ්‍ය ප්‍රතිපත්ති පිළිබඳව ශාස්ත්‍රපති උපාධිය හදාරා ඇත.

ඇයගේ වෘත්තීය ජීවිතය තුළ ඇය විසින් රාජ්‍ය අංශයේ ප්‍රධාන තනතුරු බොහෝමයක් දරා ඇති අතර, ඒ අතරින් රාජ්‍ය මූල්‍ය දෙපාර්තමේන්තුවේ සහකාර අධ්‍යක්ෂ ලෙස, රාජ්‍ය ව්‍යාපාර දෙපාර්තමේන්තුවේ නියෝජ්‍ය අධ්‍යක්ෂ ලෙස, භාණ්ඩාගාර මෙහෙයුම් දෙපාර්තමේන්තුවේ අධ්‍යක්ෂ ලෙස, මහජන බැංකුවේ අධ්‍යක්ෂ ලෙස, වයඹ සංවර්ධන බැංකුවේ අධ්‍යක්ෂ ලෙස, කෘෂිකර්ම සහ කෘෂිකාර්මික රක්ෂණ මණ්ඩලයේ සභාපති ලෙස, ජාතික ඉතිරි කිරීමේ බැංකුවේ අරමුදල් කළමනාකරණ සමාගමේ අධ්‍යක්ෂ ලෙස සිදු කළ රාජකාරී කැපී පෙනේ.

බුද්ධික ඉද්දමල්ගොඩ මහතා

ඉද්දමල්ගොඩ මහතා 2020.01.17 දින සංස්ථාවේ අධ්‍යක්ෂ ධුරයට පත්විය. වර්තමානයේදී එල්.ටී.එල්. හොල්ඩින් පුද්. ආයතනයේ සභාපති ධුරය මෙන්ම ශ්‍රී ලංකා ගමනාගමන මණ්ඩලයේ අධ්‍යක්ෂ ධුරය හොබවයි. කොළඹ විශ්වවිද්‍යාලයේ නීති උපාධිදරයකු වන ඔහු ව්‍යාපාර පරිපාලනය පිළිබඳව පශ්චාත් උපාධියක් ද දරන අතර, කොළඹ විශ්වවිද්‍යාලයේ මානව හිමිකම් සහ ජන සන්නිවේදන ඩිප්ලෝමා ද හොබවයි. ඔහු නීතිඥයෙකු, සමාගම් ලේකම්වරයකු මෙන්ම ප්‍රසිද්ධ නොතාරිස්වරයකු ද වේ.

ඔහුගේ වෘත්තීය දිවියේදී මේ වන විට ජාතික ආහාර ප්‍රවර්ධන මණ්ඩලයේ සභාපති ලෙස, නාරා ආයතනයේ අධ්‍යක්ෂ ජෙනරාල්වරයා ලෙස, ජාතික මාධ්‍ය මධ්‍යස්ථානයේ (ආරක්ෂක අමාත්‍යාංශයේ) ප්‍රධාන විධායක නිලධාරීවරයා ලෙස, ස්වාධීන රූපවාහිනී ජාලයේ විධායක අධ්‍යක්ෂකවරයා ලෙස, තරුණ සම්මාන අධිකාරියේ සභාපති ලෙස, ජාතික ආධුනිකත්ව හා කාර්මික පුහුණු කිරීමේ අධිකාරියේ අධ්‍යක්ෂ මණ්ඩල සාමාජිකයෙකු ලෙස, ජාතික ඔලිම්පික් කමිටුවේ මාධ්‍ය කළමනාකරු / අධ්‍යක්ෂ ලෙස, ජාතික තරුණ සම්මාන අධිකාරියේ අධ්‍යක්ෂ මණ්ඩල සාමාජික ලෙස සහ ජාතික තරුණ සේවා සභාවේ අධ්‍යක්ෂ මණ්ඩල සාමාජිකයෙකු ලෙස කටයුතු කර ඇත.

වාමිනේද හෙට්ටිආරච්චි මහතා

2020.01.17 දින හෙට්ටිආරච්චි මහතා සංස්ථා අධ්‍යක්ෂ ධුරයට පත් කරන ලදී. 2019.12.06 දින සිට 2020.01.02 දින දක්වා ඔහු සංස්ථා සභාපති ධුරයේ වැඩ බලන ලදී. මේ වන විට එතුමා බලශක්ති අමාත්‍යාංශයේ අතිරේක ලේකම් ධුරය හොබවයි. ඔහු ශාස්ත්‍රවේදී, නීතිවේදී, විද්‍යාපති (ආරක්ෂක අධ්‍යයන) එම්.පී.එම්. (ශ්‍රී ලංකා සංවර්ධන පරිපාලන ආයතනය) යන උපාධි සහ පශ්චාත් උපාධි දරන ශ්‍රී ලංකා පරිපාලන සේවයේ නිලධාරියෙකි. එමෙන්ම ඔහු නීතිඥයෙකි.

ඔහුගේ දීර්ඝ කාලීන වෘත්තීය දිවිය තුළ රාජ්‍ය අංශයේ කැපී පෙනෙන තනතුරු දරන ලද අතර ඒවා අතරින් ආගමන විගමන දෙපාර්තමේන්තුවේ පාලක වරයා ලෙස, ආරක්ෂක අමාත්‍යාංශයේ ජ්‍යෙෂ්ඨ සහකාර ලේකම්වරයා ලෙස, ගෝමරන්කඩවල ප්‍රාදේශීය ලේකම්වරයා ලෙස කටයුතු කිරීම කැපී පෙනෙන තනතුරු අතර කීපයකි.



තරිඳු එක්නැන්දගෙදර මහතා

2020.01.17 දින එක්නැන්දගෙදර මහතා සංස්ථා අධ්‍යක්ෂ මණ්ඩලයට තේරී පත් විය. මේ වන විට ඒ මහතා එස් ඇන්ඩ් කේ. ඉන්ජිනියරින් එන්ට්‍රයිසස් පුද්. සමාගමේ අධ්‍යක්ෂවරයෙක් ලෙසද, එස් ඇන්ඩ් කේ. ඉදිකිරීම් ද්‍රව්‍ය පුද්. සමාගමේ අධ්‍යක්ෂවරයෙක් ලෙසද, රෙනෙයිසන්ස් පුද්. සමාගමේ අධ්‍යක්ෂවරයා ලෙසද කටයුතු කරයි.

එම මහතා 2017 වර්ෂයේදී එංගලන්තයේ වෙර්මින්ග්හැම් සිටි විශ්වවිද්‍යාලයේ ඉදිකිරීම් කළමනාකරණය පිළිබඳව දෙවන පංතියේ ඉහල පෙල උපාධියක් ලබා ගන්නා ලද අතර 2013 වර්ෂයේ දී ජාතික ව්‍යාපාර කළමනාකරණ ආයතනයෙන් මානව සම්පත් කළමනාකරණය පිළිබඳව විශිෂ්ඨ සමාර්ථයක් සහිතව ඩිප්ලෝමාවක් ලබා ගන්නා ලදී. ඔහුගේ වෘත්තීය දිවිය තුළ 2017 – 2018 දක්වා ලංකා ධීවර වරාය සංස්ථාවේ අධ්‍යක්ෂවරයෙක් ලෙස සේවය කර ඇත.



නිලංග පොල්වත්තගේ මහතා

2020.01.17 දින සංස්ථාවේ අධ්‍යක්ෂ මණ්ඩලයට තේරී පත් විය. පොල්වත්තගේ මහතා පෞද්ගලික අංශයේ ආයතන බොහෝමයක විවිධ තනතුරු දරන ලද අතර, ඩීසන්ට් ට්‍රේඩින් ඉන්ටර්නැෂනල් පුද්. සමාගමේ කළමනාකාර අධ්‍යක්ෂ තනතුර, ජපානයේ කාලිග් සමාගමේ ජාත්‍යන්තර ව්‍යාපාර සංවර්ධන කළමනාකාර තනතුර (2011 වසරේ සිට මේ දක්වා) සහ ඩෙල්ටා ට්‍රේඩින් ජාත්‍යන්තර සමාගමේ කළමනාකරණ කොටස්කරු (2018 මාසයේ සිට මේ දක්වා) තනතුරු කැපී පෙනෙන තනතුරු අතරින් කීපයකි.

ඔහු එක්සත් රාජධානියේ ග්ලවුසෙස්ටර්ශයර් විශ්ව විද්‍යාලයේ ව්‍යාපාර පරිපාලනපති උපාධිය ලබා ඇති අතර, එක්සත් රාජධානියේ බක්ස් නව විශ්වවිද්‍යාලයේ නීතීවේදී (ගෞරව) සහ නීතිපති (ගෞරව) උපාධි ලබා ගෙන ඇත. සාගර නීතිය පිළිබඳව වෘත්තීය උපාධි ඩිප්ලෝමාව සහ නීතිය පිළිබඳව ජාත්‍යන්තර උසස් ඩිප්ලෝමාව ද හදාරා ඇත.

CORPORATE MANAGEMENT TEAM



ඊ.ඒ.එස්.චන්ද්‍රසිරි මහතා
වැඩබලන පිරිපහදු කළමනාකරු

එදිරිසිංහ මහතා රසායනික ඉංජිනේරු විද්‍යාව පිළිබඳ උපාධියක් ලබා ඇති අතර, ශ්‍රී ලංකාවේ ඉංජිනේරු ආයතනයේ සාමාජිකයෙක් සහ ශ්‍රී ලංකා බලශක්ති කළමනාකරුවන්ගේ සංගමයේ සාමාජිකයෙකි.

වසර හතරක නියමිත වැඩකොටසක් ඉටුකිරීම සඳහා ඔහු 1988 දී ලංකා බැංකු තෙල් නීතිගත සංස්ථාවට බැඳුණේ වසර දෙකක කාලයක් සෞඳි අරාබියේ යාන්ත්‍ර හි සවුදි ඇරමිකෝ තෙල් පිරිපහදුවේ මිශ්‍රණ විශේෂ ඉංජිනේරුවරයෙකු ලෙස කටයුතු කිරීමට පෙරය. නැවත ඔහු 1996 සංස්ථාවට බැඳුණේ එම තනතුර සඳහාම වන අතර 2002 වසරේදී තාක්ෂණික සේවා සහකාර කළමනාකරු (ක්‍රියාමාර්ග) ලෙස උසස්වීමක් ලැබීය. 2005 වසරේදී ඔහු නියෝජ්‍ය කළමනාකරු කාර්මික සේවා (ව්‍යාපෘති) ලෙස උසස් වීමක් ලැබීය. 2009 වසරේදී මෙහෙයුම් කළමනාකරු 2014 නියෝජ්‍ය පිරිපහදු කළමනාකරු (නිෂ්පාදන හා මෙහෙයුම්) ලෙසත් කටයුතු කර ඇති අතර, වර්තමානයේ සංස්ථාවේ වැඩ බලන පිරිපහදු කළමනාකරු ලෙස ඔහු සේවය කරයි.



එස්.ඩබ්.ගමගේ මහතා.
නියෝජ්‍ය සාමාන්‍යාධිකාරී
(මානව සම්පත් හා පරිපාලන)

ගමගේ මහතා රුහුණ විශ්ව විද්‍යාලයෙන් ජීව විද්‍යාව පිළිබඳ ශාස්ත්‍රවේදී උපාධියක් ලබා ඇති අතර පසුව නෙදර්ලන්තයේ වැගනිං කෘෂිකාර්මික විශ්ව විද්‍යාලයෙන් විද්‍යාව පිළිබඳ ශාස්ත්‍රපති උපාධියක් ලබා ගත්තේය. ඔහු ශ්‍රී ජයවර්ධනපුර විශ්ව විද්‍යාලයෙන් එම්බීඒ උපාධියක්ද, ව්‍යාපාර හා මූල්‍ය පරිපාලනය පිළිබඳ පශ්චාත් උපාධි ධීප්ලෝමාවක්ද, ශ්‍රී ජයවර්ධනපුර විශ්ව විද්‍යාලයේ පශ්චාත් උපාධි කළමනාකරණ ආයතනයෙන් පහුණුව හා කළමනාකරණය පිළිබඳ පශ්චාත් උපාධි සහතිකයක් ද ලබා ඇත. ඔහු පුද්ගල හා සංවර්ධන පිළිබඳ වරලත් ආයතනයේ සහකාර සාමාජිකයෙකි.

කළමනාකරණ අභ්‍යාසලාභියකු ලෙස 1991 වසරේදී ලංකා බැංකු තෙල් නීතිගත සංස්ථාවට බැඳුණු ඔහු කළමනාකරණ තනතුරු ගණනාවක සේවය කර ඇති අතර, සංස්ථාවේ වසර විසි අටක් අඛණ්ඩව සේවය කර තිබේ. බණ්ඩාරනායක ජාත්‍යන්තර ගුවන්තොටුපලේ බැංකු තෙල් නීතිගත සංස්ථාවේ ගුවන් තෙල් කටයුතු මහින් සේවා ආරම්භ කළ ඔහු ජාත්‍යන්තර ගුවන් තොටුපලවල ගුවන් යානා ඉන්ධන පිරවීමේ මෙහෙයුම් සඳහා සහතික සහ සුදුසුකම් ලත් නිලධාරියෙකු ලෙස තහවුරු කර ඇත. 2009 වසරේදී ඔහු වර්තමාන තනතුර වන මානව සම්පත් හා පරිපාලන නියෝජ්‍ය සාමාන්‍යාධිකාරී තනතුරට උසස් කරන ලදී.



එම්.කේ.ගරුසිංහ මහතා.
නියෝජ්‍ය සාමාන්‍යාධිකාරී
(වාණිජ හා සැපයුම් දාමය)

ගරුසිංහ මහතා කොළඹ විශ්ව විද්‍යාලයෙන් විද්‍යාවේදී උපාධියක් ලබා ඇති අතර, ස්වීඩනයේ මැල්මෝහී ලෝක සමුද්‍රීය විශ්ව විද්‍යාලයෙන් සමුද්‍රීය කටයුතු පිළිබඳ ශාස්ත්‍රපති උපාධියක් ලබා ගත්තේය. ඔහු ශ්‍රී ලංකාවේ ශ්‍රී ජයවර්ධනපුර විශ්ව විද්‍යාලයෙන් එම්බීඒ උපාධියක්ද ලබා ඇත.

ඔහු වරලත් නැව් තැරැව්කරුවන්ගේ ආයතනයේ සාමාජිකයෙක් වන අතර ශ්‍රී ලංකාවේ සැපයුම් සහ ද්‍රව්‍ය කළමනාකරණ ආයතනයේ ආයතනික සාමාජිකයෙකි. ඔහු මේ වන විට වාණිජ හා සැපයුම් දාම කාර්යාංශයේ නියෝජ්‍ය සාමාන්‍යාධිකාරීවරයාය.



වී.චන්. චිරසූරිය මහතා
නියෝජ්‍ය සාමාන්‍යාධිකාරී - මූල්‍ය

චිරසූරිය මහතා ශ්‍රී ජයවර්ධනපුර විශ්ව විද්‍යාලයෙන් ව්‍යාපාර පරිපාලනය පිළිබඳ උපාධියක් ලබා ඇති අතර එම විශ්ව විද්‍යාලයේම පශ්චාත් උපාධි කළමනාකරණ ආයතනයෙන් එම්බීඒ උපාධියක් ලබා ඇත. ඔහු ශ්‍රී ලංකා වරලත් ගණකාධිකාරීවරුන්ගේ ආයතනයේ සාමාජිකයෙකි. CPA(ASA) හි ආශ්‍රිත සාමාජිකයෙක් වන අතර, CMA(FCMA) හි අධි සාමාජිකයෙකි.

ඔහු සිය වෘත්තීය ජීවිතය ආරම්භ කර ඇත්තේ 1994 දී බී.ආර්. ද සිල්වා විගණන සමාගමේ විගණන ලිපිකරුවෙකු සහ බදු පරීක්ෂකවරයෙකු ලෙසයි. පසුව ඔහු මයික්‍රොසෙල්ස් ලිමිටඩ් හි ගණකාධිකාරීවරයෙකු ලෙසත්, ශ්‍රී ලංකා බැංකුකරුවන්ගේ ආයතනයේ මූල්‍ය කළමනාකරු ලෙසත්, තුඩාවේ බුරුදු හි කළමනාකරණ ගණකාධිකාරී ලෙසත්, විකෝම් ඉන්ටර්නැෂනල් හි සමූහ මූල්‍ය හා පරිපාලන කළමනාකරු ලෙසත්, එක්කාර් ට්‍රැවල්ස් ඇන්ඩ් ටුරිස්ම ලිමිටඩ් හි සමූහ මූල්‍ය කළමනාකරු ලෙස කටයුතු කළේය. ඔස්ට්‍රේලියාවේ මෙල්බර්න් හි ෆෙස් ෆ්‍රිස් පුද්ගලික සමාගමේ මූල්‍ය සහ පරිපාලන කළමනාකරු ලෙසත්, 2017 ලංකා බැංකු තෙල් නීතිගත සංස්ථාවට සම්බන්ධ වීමට පෙර හන්ටර් ඇන්ඩ් කම්පනි පීඑල්සී හි මූල්‍ය කළමනාකරු ලෙස කටයුතු කර තිබේ.

ඔහු ගණකාධිකරණ හා මූල්‍ය සම්බන්ධ සියලු කටයුතු, භාණ්ඩාගාර කළමනාකරණය බදු සහ රක්ෂණ, අයවැය සහ යෝජනා රජයේ රෙගුලාසි හා වාර්තාකරණ ප්‍රමිතීන්ට අනුකූලව ගිණුම්කරණ සහ මූල්‍ය ප්‍රතිපත්ති කෙටුම්පත් කිරීම සහ ලංකා බැංකු තෙල් නීතිගත සංස්ථාවේ ක්‍රියාකාරකම් සඳහා විවිධ අනුමැතීන් ලබාගැනීම සිදු කරයි.



ඩබ්.එම්.කේ.ආර්.බී. චිත්‍රසිංහ මහතා
නියෝජ්‍ය සාමාන්‍යාධිකාරී අලෙවි

චිත්‍රසිංහ මහතා ජේරාදෙණිය විශ්ව විද්‍යාලයෙන් විද්‍යාවේදී උපාධියක් ලබා ඇති අතර, කොළඹ විශ්ව විද්‍යාලයෙන් එම්බීඒ උපාධියක් ලබා ඇත. ඔහු ලංකාවේ රසායන විද්‍යා ආයතනයේ සාමාජිකයෙකු වන අතර, ශ්‍රී ලංකා අලෙවිකරණ ආයතනයේ සහතික ලත් සාමාජිකයෙකි. මීට අමතරව ඔහු දකුණු අප්‍රිකාවෙන් මානව සම්පත් නායකත්ව කළමනාකරණ විශිෂ්ටත්වය පිළිබඳ වෘත්තීමය පුහුණුවක් ලබා ඇත.

1999- 2008 දක්වා සීමාසහිත කෙමිකල් ඉන්ඩස්ට්‍රිස් හි ජ්‍යෙෂ්ඨ නිෂ්පාදන කළමනාකරු ලෙස සේවය කර තිබේ. සිඅයිසී හි ඔහුගේ ප්‍රධාන කටයුත්ත වූයේ ශ්‍රී ලංකාවේ කර්මාන්ත සඳහා කාර්මික අමුද්‍රව්‍ය ශ්‍රී ලංකාවට ආනයනය කිරීම, ගබඩා කිරීම සහ අලෙවිකරණය මෙන්ම ඉමල්ෂන් පොලිමර් නිෂ්පාදනය හා අලෙවිකරණයයි. වර්තමානයේ ඔහු ලංකා බැංකු තෙල් නීතිගත සංස්ථාවේ නියෝජ්‍ය සාමාන්‍යාධිකාරී - අලෙවි ලෙස කටයුතු කරන අතර ඔහුට පැවරී ඇති වගකීම් අතර ලංකා බැංකු තෙල් නීතිගත සංස්ථාවේ අලෙවිකරණ මෙහෙයුම් පාලනය කිරීම හා සම්බන්ධීකරණය කිරීම ඇතුළුව දේශීය ඉන්ධන වෙළඳපොළ, කෘෂි රසායනික ක්‍රියාකාරීත්වය, තාර, ලිහිසි තෙල් සහ විශේෂ නිෂ්පාදන කාර්යයන් සහ පාරිභෝගික සත්කාර සහ ආයතනික සන්නිවේදන ඒකකය මෙන්ම සේවා ස්ථාන උපකරණ සහිත එවක පාලනය සහ සම්බන්ධීකරණය වේ. සංස්ථාවේ සැලසුම් සහ අරමුණු සාක්ෂාත් කර ගැනීමේදී ව්‍යාපාරික පරිසරය තුළ ඇති අභියෝගයන්ට මුහුණ දීම සඳහා අදාළ වෙනස්කම් සිදු කරමින් අවශ්‍ය ව්‍යාපාරික පරිසරය නිර්මාණය කිරීම ඔහුට පැවරුණු අමතර වගකීම් අතර වේ.



එම්.ඒ.ඩී.මල්ලිකාරවිච්චි මහතා
නියෝජ්‍ය සාමාන්‍යාධිකාරී තාක්ෂණික සේවා සහ ආයතනික කටයුතු

මල්ලිකාරවිච්චි මහතා ජේරාදෙණිය විශ්ව විද්‍යාලයෙන් ඉංජිනේරු (නිෂ්පාදන) උපාධියක් ලබා ඇති අතර ඇමරිකා එක්සත් ජනපදයේ ව්‍යාපෘති කළමනාකරණ ආයතනයේ සාමාජිකයෙක් මෙන්ම ශ්‍රී ලංකාවේ ඉංජිනේරු ආයතනයේ ආශ්‍රිත සාමාජිකයෙකි. එසේම ඔහු දේශීය හා ජාත්‍යන්තර වශයෙන් ප්‍රමුඛ පෙළේ කළමනාකරණ නායකත්වය සම්බන්ධ වෘත්තීමය සහ කාර්මික පහසුකම් පිළිබඳ පශ්චාත් උපාධි පුහුණු වැඩසටහන් රැසකට සහභාගී වී ඇත.

ඔහු තෙල් සහ ගැස් කර්මාන්තයට අදාළ ගුවන් ඉන්ධන මෙහෙයුම් කළමනාකරණය ගුවන් ඉන්ධන තත්ව සහතික පාලනය, අක්වෙරළ තෙල් ගබඩා උප නල මාර්ග ඉදිකිරීම් ව්‍යාපෘති සඳහා අවශ්‍ය තත්ව පරීක්ෂාව, ගුවන් යානා ඉන්ධන නිෂ්පාදනාගාර සහ ඉන්ධන නල පද්ධති වලට අදාළ ව්‍යාපෘති කළමනාකරණය සහ කොන්ත්‍රාත් පරිපාලනය, ඉංජිනේරුමය තහවුරු කිරීම් සහ ක්‍රියාවලි සැලසුම් කිරීම සහ දැනුවත් කිරීම පිළිබඳ වසර 21කට අධික අත්දැකීම් ලබා තිබේ. 1996 ජනසේන සමූහයේ ඉංජිනේරුවෙකු ලෙස සිය වෘත්තීය ජීවිතය ආරම්භ කළ අතර, පසුව ඉන්ටර්බැච් පෝස්ට්ලේන් පුද්ගලික සමාගමේ සහකාර යාන්ත්‍රික ඉංජිනේරුවරයකු ලෙස සේවය කළේය. 1999 දී ලංකා බැංකු තෙල් නීතිගත සංස්ථාවට යාන්ත්‍රික ඉංජිනේරුවරයෙකු ලෙස බැඳුණු ඔහු පසුව ඔහු ව්‍යාපෘති ඉංජිනේරුවරයෙකු වශයෙන් ද ලංකා බැංකු තෙල් සංස්ථාවට අයත් ගුවන් තොටුපල තෙල් අංගනයේ නියෝජ්‍ය කළමනාකරු (ගුවන් තෙල් මෙහෙයුම්) ලෙස සේවය කර තිබේ. ගුවන් ඉන්ධන නිෂ්පාදනාගාර ව්‍යාපෘති කළමනාකරු, ගුවන් මෙහෙයුම් කළමනාකරු ලෙස සේවය කළ ඔහු අවසන් වශයෙන් 2017 සිට තාක්ෂණික සේවා සහ ආයතනික කටයුතු සඳහා නියෝජ්‍ය සාමාන්‍යාධිකාරීවරයා ලෙස සේවය කරයි.



ඩී.එම්.පී. දිසානායක මහතා
නියෝජ්‍ය පිරිපහදු කළමනාකරු
(නඩත්තු සහ ව්‍යාපෘති)

දිසානායක මහතා යාන්ත්‍රික ඉංජිනේරු විද්‍යාව පිළිබඳ ශාස්ත්‍රවේදී උපාධියක් ලබා ඇති අතර, වරලත් ඉංජිනේරුවරයෙකු සහ ශ්‍රී ලංකාවේ ඉංජිනේරු ආයතනයේ සාමාජිකයෙකි. ඔහු නීතීවේදී උපාධියක් ලබා ඇති අතර, නීතිඥවරයෙකි.

ඔහු 1988 වසරේ දී යාන්ත්‍රික ඉංජිනේරුවරයකු ලෙස ලංකා බැංකු තෙල් නීතිගත සංස්ථාවේ පිරිපහදු අංශයට සම්බන්ධ වූයේ ය.

ලංකා බැංකු තෙල් නීතිගත සංස්ථාවේ දශක තුනක දීර්ඝ සේවා කාලය තුළ ඔහු නියෝජ්‍ය ඉංජිනේරු කළමනාකරු, ඉංජිනේරු කළමනාකරු (යාන්ත්‍රික), ජ්‍යෙෂ්ඨ ඉංජිනේරු කළමනාකරු (නඩත්තු සහ ව්‍යාපෘති) යන තනතුරු ද අවසාන වශයෙන් 2016 සිට නියෝජ්‍ය පිරිපහදු කළමනාකරු (නඩත්තු සහ ව්‍යාපෘති) වශයෙන් කටයුතු කරයි.



එල්.පී.එම්.ආර්.පෙරේරා මහතා
නියෝජ්‍ය පිරිපහදු කළමනාකරු (විදුලි සහ උපකරණ)

පෙරේරා මහතා මොරටුව විශ්ව විද්‍යාලයෙන් ඉලෙක්ට්‍රොනික සහ විදුලි සංදේශ ඉංජිනේරු විද්‍යාව පිළිබඳ උපාධියක් ලබා ඇත. ඔහු 1992 දී ලංකා බැංකු තෙල් නීතිගත සංස්ථාවේ පිරිපහදු උපකරණ ඉංජිනේරුවරයෙකු ලෙස සිය වෘත්තීය ජීවිතය ආරම්භ කළේය.

මෙහෙයුම් පාලන උපකරණ ක්ෂේත්‍රයේ වසර 25කට වැඩි පළපුරුද්දක් ඇති ඔහු උපකරණ ක්ෂේත්‍රයේ විවිධ තනතුරු හොබවා තිබේ. වර්තමානයේ නියෝජ්‍ය පිරිපහදු කළමනාකරු (විදුලි හා උපකරණ) තනතුරේ සිටින ඔහු පිරිපහදුවේ විදුලි, උපකරණ හා අමුද්‍රව්‍ය අංශවල ප්‍රධානියා ලෙස කටයුතු කරයි.



සී.ආර්.කේ.ගමගේ මහතා
නියෝජ්‍ය පිරිපහදු කළමනාකරු
(තාක්ෂණික සහ උපකරණ)

ගමගේ මහතා මොරටුව විශ්ව විද්‍යාලයෙන් ඉංජිනේරු විද්‍යාව පිළිබඳ උපාධියක් ලබා ඇති වරලත් ඉංජිනේරුවරයෙකු වන අතර ශ්‍රී ලංකාවේ ඉංජිනේරු ආයතනයේ ආයතනික සාමාජිකයෙකි.

තවදුරටත් ඔහු UT.PT.DT.MT,IR (දෙවන පෙළ) සහතිකලත් කම්පන විශ්ලේෂක පියවර 1 සහතික ලබා ඇත්තේ ඇමරිකා එක්සත් ජනපදයේ මොබ්‍යස් ආයතනයෙන් සහ නන් ඩිස්ට්‍රික්ට් ටෙස්ටින්ග් සමාජයෙනි.

ඔහු 1993 වසරේ දී යාන්ත්‍රික ඉංජිනේරුවරයෙකු ලෙස ලංකා බැංකු තෙල් නීතිගත සංස්ථාවේ පිරිපහදු අංශයෙන් තාක්ෂණික ඉංජිනේරුවරයෙකු ලෙස සිය වෘත්තීය ජීවිතය ආරම්භ කළේය.

පිරිපහදුවේ නඩත්තු, පරීක්ෂාව සහ තාක්ෂණික සේවා වැනි ඉංජිනේරු ක්ෂේත්‍රයේ ව්‍යාපෘති පිළිබඳ වසර 26කට වැඩි පළපුරුද්දක් ඔහු සතිය. 2018 ඔක්තෝබර් වැඩබලන නියෝජ්‍ය කළමනාකරු තනතුරට පත්වීමට පෙර නියෝජ්‍ය ඉංජිනේරු කළමනාකරු (පරීක්ෂණ) සහ ඉංජිනේරු කළමනාකරු (පරීක්ෂණ) යන තනතුරු දැරීය. මේ වන විට ඔහු පරීක්ෂණ කටයුතු රසායනාගාර සහ තාක්ෂණික සේවා අංශය මූලික කරගෙන තාක්ෂණික සේවා අංශයේ ප්‍රධානියා ලෙස කටයුතු කරයි.

ජ්‍යෙෂ්ඨ කළමනාකාරීත්වය



ආර්. ඒ. ඩී. ඩී. ආර්යරත්න මිය
ප්‍රධාන නිති නිලධාරී



එම්. සී. ඩී. පෙරේරා මෙනෙවිය
ජ්‍යෙෂ්ඨ කළමනාකරු (මූල්‍ය)



කේ. ඩබ්ලිව්. එස්. පුෂ්පලාල් මහතා
කළමනාකරු (මානව සම්පත්)



මේජර්. එම්. ආර්. එස්. පී. සමරසිංහ මහතා
කළමනාකරු (ආරක්ෂක සහ විමර්ශන)



පී. ඒ. ඩී. ආර්. කරුණාරත්න මහතා
කළමනාකරු (නාවික)



පී. එම්. ඩී. ඩබ්ලිව්. දොලොස්වල මහතා
කළමනාකරු (ලිපි සහ විශේෂ නිෂ්පාදන)



පී. පී. කේ. විජේකෝන් මහතා
කළමනාකරු (ඉංජිනේරු හා පරිපාදන)



එම්. එස්. ආර්. ප්‍රනාන්දු මිය
කළමනාකරු (තොරතුරු තාක්ෂණ)



එස්. ඩී. එස්. රාජපක්ෂ මහතා
කළමනාකරු (ප්‍රසම්පාදන හා ගබඩා)



ඩබ්ලිව්. කේ. එස්. ගුණවර්ධන මහතා
කළමනාකරු (පර්යේෂණ හා සංවර්ධන)



බී. එස්. එස්. පෙරේරා මහතා
කළමනාකරු (කෘෂි රසායන)



ආර්. ඒ. ඩී. අයි. රණසිංහ මහතා
කළමනාකරු (විගණන)



එන්. බී. එම්. පී. ජයසිරි මහතා
කළමනාකරු (මෙහෙයුම් - තොග හා පර්යේෂණ මෙහෙයුම්) (වැඩ බලන)



ඩබ්ලිව්. ඩී. එල්. සී. අබේගුණවර්ධන මහතා
කළමනාකරු (අලෙවි) (වැඩ බලන)



කේ. කේ. ඒ. ජයවික්‍රම මහතා
කළමනාකරු (වාණිජ) (වැඩ බලන)



ආර්. ඩබ්ලිව්. එස්. එම්. රාජසිංහ මහතා
නියෝජ්‍ය කළමනාකරු (ගුවන් සේවා - මෙහෙයුම්)



කේ. ජී. එච්. කෝදාගොඩ මහතා
කළමනාකරු (පිරිපහදු
මෙහෙයුම්)



ආර්. ඒ. එස්. රාජපක්ෂ මහතා
කළමනාකරු (ද්‍රව්‍ය)



ඩබ්ලිව්. ඒ. එන්. ආර්. වික්‍රමසිංහ මහතා
කළමනාකරු (තාක්ෂණික සේවා)



කේ. ඩී. ජේ. වන්දිවංක මහතා
කළමනාකරු (ඉංජිනේරු - විදුලි)



කේ. ඒ. කේ. කේ. කරුප්පු මහතා
කළමනාකරු (ඉංජිනේරු -
ව්‍යාපෘති)



ආර්. ඒ. බී. තිලංග මහතා
කළමනාකරු (ඉංජිනේරු -
යාන්ත්‍රික)



ඩබ්ලිව්. එස්. රේඛල් මහතා
කළමනාකරු (ඉංජිනේරු -
උපකරණ)



පී. එන්. ඩබ්ලිව්. දයානාත් මහතා
කළමනාකරු (ඉංජිනේරු -
සිවිල්)



එච්. කේ. එන්. රත්නසිරි මහතා
නියෝජ්‍ය කළමනාකරු (තාක්ෂණික
සේවා - රසායනාගාරය)



ආර්. එම්. එම්. ඩබ්. බන්ධාර මහතා
නියෝජ්‍ය කළමනාකරු (ගිනි
හා ආරක්ෂාව)



සී. එන්. විතානාරම් මිය
ජේ. චෛද්‍ය නිලධාරී



එස්. ප්‍රේමකාන්ති මිය
කළමනාකරු (ආර්ථික හා
උපලේඛනගත කිරීම)

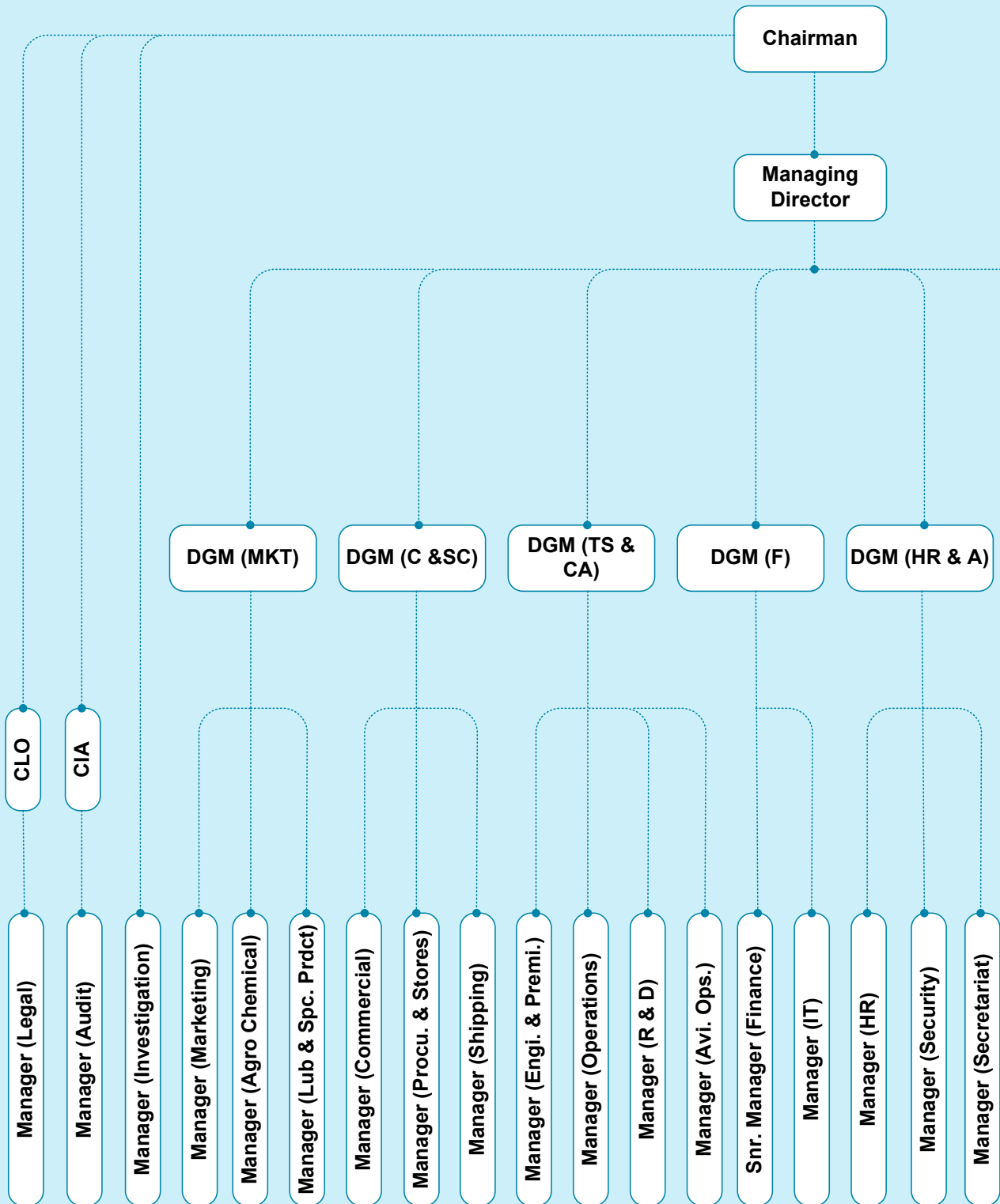


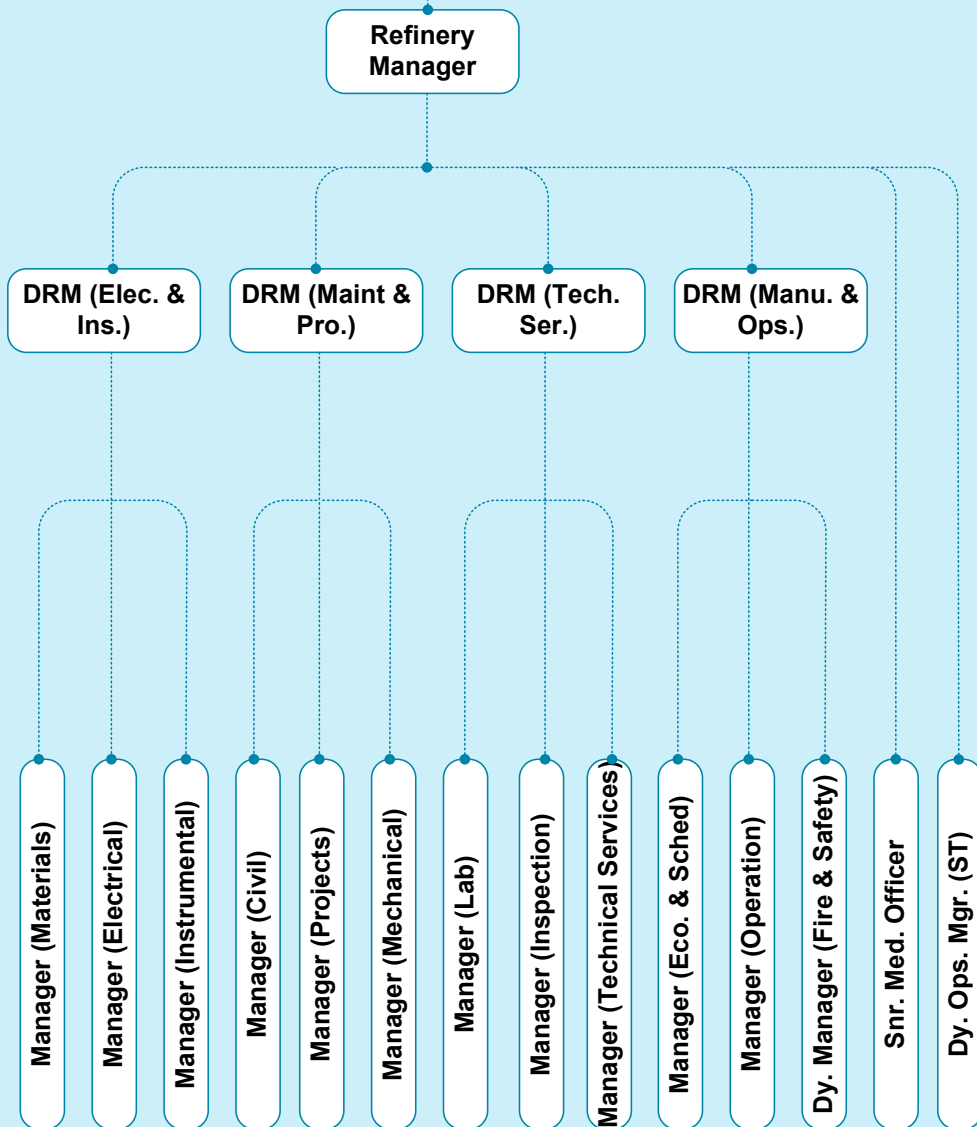
ඒ. අයි. වන්සේකර මහතා
නියෝජ්‍ය කළමනාකරු (ST -
මෙහෙයුම්)



ඒ. බී. කෝරළගෙදර මහතා
සහ. කළමනාකරු (ලේකම්) (වැඩ බලන)

ආයතනික සංයුතිය





සමාලෝචන වාර්තා

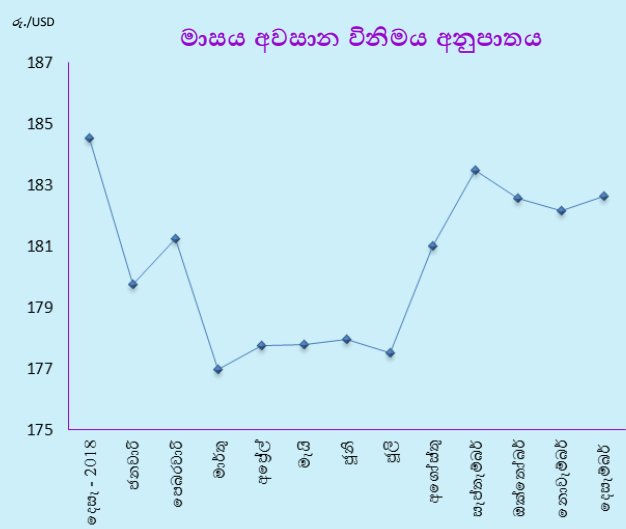
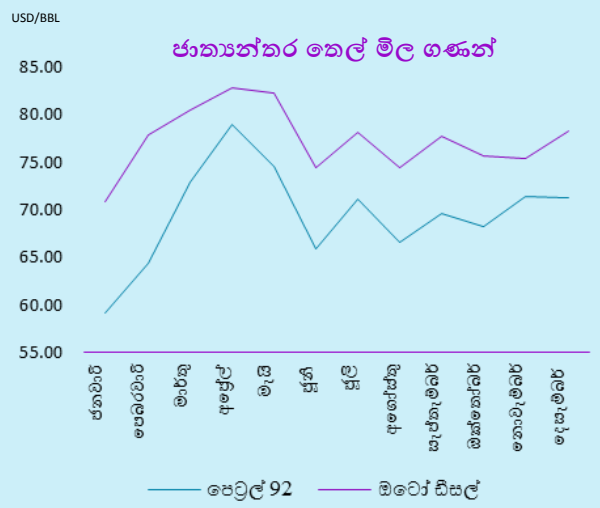
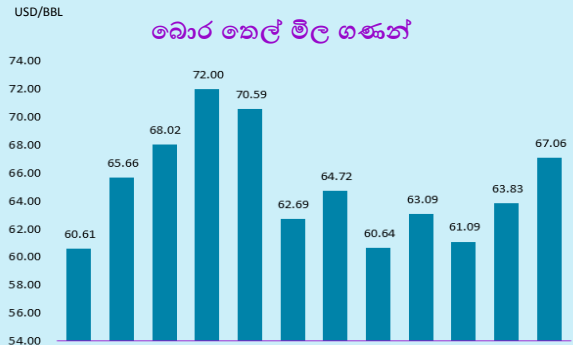




කළමනාකරණ සමාලෝචනය

ගෝලීය ආර්ථික වර්ධනය 2019

වර්ෂයේදී 2.9% ක් වන අතර, එම වසරේ ගෝලීය ඉන්ධන මිල ගණන් පහල අගයක පැවතුන අතර පෙර වර්ෂය සමඟ සැසඳීමේදී එය 10.2% ක පහත වැටීමකි. රටේ වර්තමාන ගිණුම් සහ පවත්නා සංචිත හේතුවෙන් 2018 වර්ෂය තුළ සිදු වූ 16.4% ක රුපියල අව ප්‍රමාණය වීමට සාපේක්ෂව මෙම වර්ෂයේදී 0.6% ක ඉතා සුළු වෙන් රුපියලේ අගය වැඩි වී 2019 වර්ෂය සඳහා සංස්ථාවට රු. බිලි. 8 ක (2018 වර්ෂයේ රු. බිලි. 83 ක අලාභය) විනිමය ලාභයක් පෙන්නුම් කරන ලදී. පාස්කු ප්‍රහාරයේ සෘණ බලපෑම විශාල වශයෙන් පෙන්නුම් කරනු ලැබුවේ ගුවන් තෙල් අංශයේය. සැප්තැම්බර් මාසය දක්වා ඩීසල් සහ පෙට්‍රල් යන නිෂ්පාදන වල දේශීය මිල ගණන් මාසිකව සංශෝධනය කරනු ලැබූ අතර, එම මාසයෙන් පසුව නොවෙනස්ව පැවතුණි. අභියෝග හමුවේ වුවද සංස්ථාවේ අලාභය රු. බිලි. 106 සිට රුපි. බිලි. 12 දක්වා අඩු විය.



ගෝලීය වටපිටාව

ජාත්‍යන්තර මූල්‍ය අරමුදල විසින් නිකුත් කරන ලද ලෝක ආර්ථික දෘෂ්ඨිය (WEO) අනුව 2018 වසරේ 3.6% සමඟ සැසඳීමේදී ගෝලීය ආර්ථික වර්ධනය 2019 වර්ෂයේදී 2.9% දක්වා අඩු විය. දියුණු ආර්ථිකයන් පවතින රටවල වර්ධන වේගය 2019 වර්ෂයේ 1.7% ක් දක්වා අඩු වූ අතර, එය එම රටවල 2018 වර්ෂයේදී 2.2% ක පැවතුණි. නැගී එන වෙළඳපල වල සහ දියුණු වෙමින් පවතින රටවල වර්ධනය 2019 වසරේදී 3.7% දක්වා මධ්‍ය අගයකට ළඟා වූණු අතර, 2018 වසරේදී එය 4.5% ක් විය. වෙළඳාම සහ නිෂ්පාදනය කැපී පෙනෙන ලෙස අඩු වීම හේතුවෙන්, 2018 වර්ෂය සමඟ සැසඳීමේදී 2019 වසරේදී භාණ්ඩවල මිල ගණන් ද කැපී පෙනෙන ලෙස අඩු වීම හේතු කොට ගෙන, 2018 වර්ෂයේ පැවති බැංකු තෙල් නිෂ්පාදන මිල ගණන් වල ප්‍රතිශතය වන 29.4% සමඟ සැසඳීමේදී 2019 වර්ෂයේදී සාමාන්‍ය බැංකු තෙල් මිල ගණන් 10.2% න් අඩු වීමක් පෙන්නුම් කරන ලදී.

ආසියාවේ නැගී එන ආර්ථිකයන් සහිත රටවල බලශක්තිය සඳහා වන ඉල්ලුම වැඩි වී, ලෝක බලශක්ති මිශ්‍රණය වඩා පිරිපහදු පුනර්ජනනීය සම්පත් වෙත කැපී පෙනෙන ලෙස මාරු වී ඇත. එම හුවමාරුවේ බලපෑම ආසියාතික ඉන්ධන කර්මාන්තය වඩා ශක්තිමත් වනු ඇති බවට අනාවැකි පල වී ඇත. බැංකු තෙල් මිල ගණන් වල වෙනස් වීම කාර්මික යුගයේ සිට තිරසාර යුගයක් වෙත පිය නැගීම සඳහා වන ගෝලීය උනන්දුව වඩා අවධානය යොමු කළ යුතු කරුණු බවට පත් වී ඇත.

2019 වර්ෂයේදී ජාත්‍යන්තර බොර තෙල් මිල ගණන් (බ්‍රෙන්ට්) කැපී පෙනෙන අඩුවීමක් වාර්තා කරන ලදී. ගෝලීය ආර්ථික වර්ධනය හේතුවෙන් ජාත්‍යන්තර තෙල් මිල ගණන් වෙත පහළ පීඩනයක් එල්ල විය. ඒ අනුව 2018 පැවති බොර තෙල් මිල ගණන් වල සාමාන්‍ය වන (මර්බන්) බැරලයක මිල ඇ.ඩො. 72.02 ක් වන අගය, 2019 දී බැරලයක මිල ඇ.ඩො. 65.00 ක් ලෙස අඩු වීමෙන් 2018 වසර සමඟ සැසඳීමේදී 2019 දී 9.75% ක පහල යාමක් පෙන්නුම් කරන ලදී. ගෝලීය බැංකු තෙල් මිල ගණන්වල අඩුවීම සංස්ථාවේ මූල්‍ය කාර්ය සාධනය වෙත ධනාත්මකව බලපෑමක් එල්ල වී ඇත.

තෙල් සඳහා වන ඉල්ලුම සහ සැපයුමේ සාමාන්‍ය දිනකට බැරල් මිලියන 100.5 සහ 100.7 ලෙස පැවතුණි. කොරෝනා වයිරසයේ අහිතකර බලපෑම හේතුවෙන් 2020 වර්ෂයේ පළමු කාර්තුවේදී ලෝක ඉල්ලුම හා සැපයුම කැපී පෙනෙන ලෙස පහළ බසින ලදී. බොහෝමයක් සංවර්ධිත සහ සංවර්ධනය වෙමින් පවතින ආර්ථිකයන් සහිත රටවල ඉන්ධන සඳහා වන ඉල්ලුම පෙබරවාරි මාසයේ මැද භාගයේ සිට පහළ යාම හේතුවෙන් ඉන්ධන මිල ගණන් ද පහත වැටුණි.

දේශීය ආර්ථික වටපිටාව

ශ්‍රී ලංකා මහ බැංකුවට අනුව, 2018 වසරේ වාර්තා වූ 3.3 ක දළ දේශීය නිෂ්පාදනය 2019 වසරේදී 2.3% ක් දක්වා අඩු විය. ආර්ථිකයේ සෑම ප්‍රධාන අංශයකම ධනාත්මක වුවද සුළු වර්ධන වේගයක් වාර්තා වී ඇත. 2018 වසරේ වාර්තා වූ 6.5 ක් වූ කෘෂි කාර්මික අංශය 2019 වසරේදී 0.6% ක සුළු වර්ධනයක් පමණක් වාර්තා කරමින් වසරේ බොහෝ මාසවල පැවති දේශගුණික තත්වයන්ගේ බලපෑම පෙන්නුම් කරයි. 2018 වසරේ වාර්තා වූ 1.2% ක කාර්මික අංශයේ කාර්ය සාධනය සමඟ සැසඳීමේදී 2019 වර්ෂයේ එය 2.7% ක වර්ධනයක් වාර්තා කර ඇත. 2018 වසර සමඟ සැසඳීමේදී 2019 වසරේ සේවා අංශයේ වර්ධනය 2.3% ලෙස හරි අඩකින් පහත වැටීමෙන් පෙන්නුම් කරනු ලැබුවේ බොහෝමයක් උප අංශවල කටයුතු පාස්කු ප්‍රභා‍රය නිසා පහත වැටී ඇති බවයි.

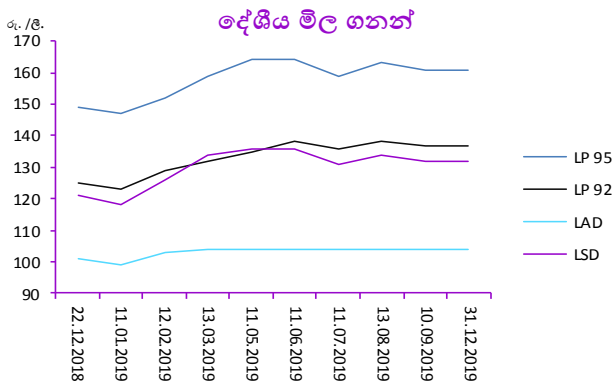
2018 වර්ෂයේ පැවති ඇ.ඩො. බිලියන 88.4 ක් වන දළ දේශීය නිෂ්පාදනයේ අගය 2019 වසරේදී ඇ.ඩො. බිලියන 84.0 ක් ලෙස පවත්නා වෙළඳපල මිල ගණන් යටතේ දක්වා ඇත. පෙර පැවති ඒක පුද්ගල ආදායම වන ඇ.ඩො. 4,079 සමඟ සැසඳීමේදී 2019 වසරේ දී පවත්නා වෙළඳපල අගයන් අනුව එය ඇ.ඩො. 3,852 ක් ලෙස වාර්තා වී ඇත. කෙසේ වෙතත් 2019 වසරේ ලෝක බැංකුව විසින් සිදු කරන ලද රටවල් වර්ගීකරණය අනුව ශ්‍රී ලංකාව ඉහළ මධ්‍යම ආර්ථිකයක් සහිත රටක් ලෙස දළ ජාතික නිෂ්පාදනයේ ඒක පුද්ගල ආදායම අනුව හඳුන්වා දී ඇත.

ආර්ථිකයේ වෙළඳ ශේෂය 2019 වසරේ කැපී පෙනෙන ලෙස වැඩි වූ අතර, 2013 වසරේ සිට එහි පහළම හිඟය වාර්තා වී ඇත. මේ සඳහා බලපාන ලද ප්‍රධානතම හේතුව වූයේ 2019 වසරේදී මෝටර් රථ සහ රත්‍රන් ආනයනය අඩු කිරීම හේතුවෙන් ආනයන වියදම 10.3% ක් අඩු වීම හේතුවෙනි. අත්‍යවශ්‍ය නොවන භාණ්ඩ ආනයනය කිරීම අවම කරමින් ගන්නා ලද ප්‍රතිපත්ති තීරණ ක්‍රියාත්මක කිරීම හේතුවෙන් ආනයන කැපී පෙනෙන ලෙස අඩු වී ඇත. 2019 වසරේ පළමු භාගයේ දී අපනයන වලින් ලබා ගන්නා ලද ඉපැයුම් කැපී පෙනෙන ලෙස ඉහළ යන ලද අතර, දෙවන භාගයේදී එය අඩු වී 2019 වර්ෂය සඳහා අඩු වර්ධනයක් පෙන්නුම් කරන ලදී. 2019 වසරේ වෙළඳ හිඟය ඇ.ඩො. මිලි 7997 ක් වූ අතර, එය 2018 වසරේ වාර්තා වූ ඇ.ඩො. මිලි 10,343 ක හිඟය සමඟ සැසඳීමේදී ඇ.ඩො.මිල 2,346 ක අඩු වීමකි.

2019 වසරේ රජය විසින් සිදු කරන විශාල ප්‍රමාණයේ විදේශ විනිමය ණය ගෙවීම් හමුවේ වුවද, 2018 වසර අග දී වාර්තා වූ ඇ.ඩො.බිලි. 6.9 ක් වන දළ සංචිත ප්‍රමාණය 2019 වසරේ අග භාගයේදී ඇ.ඩො.බිලි. 7.6 ලෙස වැඩි විය.

මේ සඳහා හේතු වූයේ අයි.එස්.බී. දෙකක් නිකුත් කිරීම, ජාත්‍යන්තර මූල්‍ය අරමුදල මගින් ඊ.එන්.එන්. කොටස් දෙකක් ලබා දීම සහ දේශීය විදේශ මුදල් වෙළඳපලෙන් මහ බැංකුව විසින් විදේශ මුදල් ප්‍රසම්පාදනය කිරීමයි.

2019 වසරේදී විනිමය අනුපාතය ස්ථාවරව පැවති අතර 2019 වසරේදී ඇ.ඩොලරයට සාපේක්ෂව 0.6% ක රුපියලේ සුළු වැඩිවීමක් පෙන්නුම් කිරීම තුළින් පවත්නා ගිණුම් ශේෂයේ සහ රාජ්‍ය සංචිතවල කැපී පෙනෙන වැඩි වීමක් දක්නට ලැබිණි. වෙළඳ හිඟයේ කැපී පෙනෙන අඩුවීම සහ මූල්‍ය ප්‍රමාණය වැඩි වීම හේතුවෙන් 2019 වසරේ පළමු මාස හතර තුළ විනිමය අනුපාතය ශක්තිමත් විය. කෙසේ වෙතත්, පාස්කු ප්‍රහාරයේ බලපෑම හේතුවෙන් 2019 වසරේ අග භාගය වන විට විනිමය අනුපාතය වෙත කිසියම් පීඩනයක් එල්ල විය. එමඟින් ගෝලීය වෙළඳපලේ ඉහළ ගිය අවිනිශ්චිතතා වල බලපෑම පෙන්නුම් කරන ලද අතර, විදේශිකයන් විසින් තම ආයෝජන හකුලා ගැනීමක් ද පෙන්නුම් කරන ලදී. 2018 වසරේ වාර්තා වූ 16.4% ක කැපී පෙනෙන අව ප්‍රමාණය වීමත් සමඟ සැසඳීමේදී 2019 වසරේදී ඇ.ඩොලරයට සාපේක්ෂව 0.6% න් ශ්‍රී ලංකා රුපියල සුළු වශයෙන් ඉහළ යන ලදී.



රජය විසින් ස්ථාපිත රෙගුලාසි ප්‍රකාර, මිල යාන්ත්‍රණයට අනුව පෙට්‍රල් සහ ඩීසල් වල මිල ගණන් සැප්තැම්බර් මාසය දක්වා මාසිකව සංශෝධනය කරන ලදී. ඉන් පසුව මිල ගණන් නොවෙනස්ව පැවතුණි.

2019 වසරේ ප්‍රවාහන අංශයේ පෙට්‍රල් සහ ඩීසල් සඳහා වන ඉල්ලුම 5% න් වැඩි විය. 2019 වසරේ පළමු මාස හත තුළදී පැවති ඉහළ නියං කාලගුණික තත්වය හේතුවෙන් විදුලිබලය නිපදවීම සඳහා තාප විදුලි බලාගාරය භාවිතා කරනු ලැබූ බැවින් 2018 වසර සමඟ සැසඳීමේදී විදුලි බලය උත්පාදනය සඳහා ඉන්ධන අලෙවිය 45%න් වැඩි විය. පාස්කු ප්‍රහාරය මඟින් ගුවන් තෙල් කර්මාන්තය වෙත දැඩි බලපෑමක් එල්ල වීම හේතුවෙන් 2018 වසර සමඟ සැසඳීමේදී ගුවන් තෙල් අංශය සඳහා වන ඉල්ලුම 5% න් අඩු විය.

ශ්‍රී ලංකාවේ බනිජ තෙල් අංශය ලංකා බනිජ තෙල් නීතිගත සංස්ථාවේ අධිකාරය යටතේ පවතින අතර, එය ක්‍රමෝපායික වැදගත්කමක් සහිත රජය සතු ව්‍යාපාරයකි. එය සිල්ලර වෙළඳමේ දළ වශයෙන් 80%ක වඩා ප්‍රමාණයකට උරුමකම් කියයි. ශ්‍රී ලංකාවේ ප්‍රාථමික සහ ද්විතියික බලශක්ති අවශ්‍යතා සපුරාලීම ආනයනය කරනු ලබන බනිජ තෙල් නිෂ්පාදන මත රඳා පවතී. එසේම කුඩා ප්‍රමාණයේ තෙල් ආනයනය කරනු ලබන රටක් ලෙස ශ්‍රී ලංකාව ගෝලීය වෙළඳපලේ මිල ගණන් ලබන්නකු වේ. නිෂ්පාදන පිරිවැය වෙත බනිජ තෙල් මිල ගණන්වල පවතින ඉහළ බලපෑම එමඟින් ජීවන වියදම කෙරේ ඇති බලපෑම අප රටට දේශපාලනික සහ සමාජීය වශයෙන් ඉතා සංවේදී කරුණු ලෙස නිරන්තරයෙන් හඳුනාගෙන ඇත.

බොහෝමයක් බනිජ තෙල් නිෂ්පාදනය රජය විසින් තීරණය කරනු ලබන මිලකට සංස්ථාව විසින් අලෙවි කරනු ලබන අතර, එමඟින් එම නිෂ්පාදන වල මිලදී ගැනීමේ හැකියාව සනාථ කරයි. බොහෝමයක් නිෂ්පාදන සැබෑ පිරිවැයට වඩා අඩු මිලකට අලෙවි කරන අතර, භූමිතෙල් ඉහළ සහන මිලකට අලෙවි කරයි. අපගේ තරඟකරු විසින් රජය නියම කරන ලද මිලට වඩා ඉහළ මිලකට පෙට්‍රල් සහ ඩීසල් අලෙවි කිරීම හේතුවෙන් ඔවුන්ගේ සේවාදායකයන් බොහෝමයක් සංස්ථාව වෙත යොමු වූ අතර මෙම නිෂ්පාදනය පාඩුවට අලෙවි කිරීම හේතුවෙන් සංස්ථාව ලබන අලාභය තවත් වැඩි විය.

සංස්ථාව විසින් මුහුණ දෙන ලද අභියෝග

සහනදායී ඉන්ධන මිල ගණන්

සම්පූර්ණ පිරිවැය පිළිබිඹුවන මිල සහ නිර්නය කරනු ලබන මිල අතර වෙනස අනුව පාරිභෝගික සහන මිල ගණන් සාමාන්‍යයෙන් තීරණය කරනු ලබයි. සැපයුම් පිරිවැය, ප්‍රවාහන පිරිවැය, ලාභ ආංශිකය, සහ බදුකරණය ඇතුළු සම්පූර්ණ පිරිවැය පරාවර්තික මිල නිෂ්පාදනයේ මුළු පිරිවැය වේ. භූමිතෙල් සඳහා ලීටරයට විශාලතම සහන මිල පවතින අතර, 2019 වසරේදී එහි සහන මිල පිරිවැය රු.මිලි. 7,897 ක් විය. ඩීසල් සහ භූමිතෙල් අතර මිල පරතරය වැඩි අවස්ථාවල ප්‍රවාහන අංශය විසින් භූමිතෙල් සහනදාරය විශාල වශයෙන් අවභාවිතා කරනු ලබයි. පිරිවැය පරාවර්තික මිල යාන්ත්‍රණයක් නොමැති අවස්ථාවල අලෙවි ආදායම සහ සම්පූර්ණ පිරිවැය අතර වෙනස සහන මිල ගණන් සඳහා ඇස්තමේන්තු වෙත පදනම ලබා දෙයි.

බැංකු තෙල් සහන මිල ගණන් මූල්‍යකරණය සඳහා විධිමත් අයවැය ප්‍රතිපාදන නොමැත. එනිසා නිර්නය කරනු ලබන මිල ගණන් පිරිවැය ආවරණය කර ගත හැකි මට්ටමට අඩුවෙන් පවතී. ඒ අනුව වසර පුරා සහන මිල පිරිවැය කොටසක් දරා ගැනීමට සිදු වීමෙන් සංස්ථාව විශාල මූල්‍ය අලාභයක් දරයි. මේ හේතුවෙන්, අලාභය ආවරණය කිරීමට සහ මූල්‍ය අවශ්‍යතා සපුරා ගැනීම සඳහා බැංකු වලින් ණය ලබා ගැනීමට සංස්ථාවට සිදු වී ඇත. සංස්ථාව විසින් සිදු කරනු ලබන විශාල ණය ගැනීම් හේතුවෙන් රාජ්‍ය බැංකුවල ශේෂ පත්‍රයට විශාල බලපෑමක් ඇති වී ණය බර වැඩි වී මහ බැංකුවේ මූල්‍ය ප්‍රතිපත්ති මෙහෙයුම් කටයුතු ද සංකුල කරයි. එසේම සංස්ථා ණය ගැනීම් සඳහා සහාය ලබා දීමට රජය විසින් ඇපකර ලබා දෙනු ලබන අතර එමඟින් රජයේ අවිනිශ්චිත වගකීම් ප්‍රමාණය ද ඉහළ යයි.

මිල ගණන් ලබන්නකු වීම.

බැංකු තෙල් සම්පත් නොමැති වීම හේතුවෙන්, ලෝක වෙළඳපොළේ පවත්නා මිල ගණන් යටතේ බැංකු තෙල් නිෂ්පාදන මිලදී ගැනීමට සංස්ථාවට සිදු වේ. එසේම මිල ගණන් අඩු වූ විට නිෂ්පාදන ආනයනය කර ගබඩා කර තැබීමට තරම් ප්‍රමාණවත් ගබඩාකරණ පහසුකම් ද සංස්ථාව සතුව නොපවතී. මෙම කරුණු දෙක හේතුවෙන් ලෝක වෙළඳපොළේ මිල ගණන් උච්චාවචනය වීමට සංස්ථාව සෘජුවම නිරාවරණය වේ. එබැවින් ජාත්‍යන්තර තෙල් මිල ගණන්වල වෙනස්වීම් අලෙවි පිරිවැයට බලපෑමක් එල්ල කරයි. සංස්ථාව මිල ගණන් ලබන්නකු ලෙස ක්‍රියා කරයි.

ඩොලර් ණය මත ඇති අවහිරතා

ඩොලර් ණය පියවීම සඳහා ප්‍රමාණවත් අරමුදල් නොමැති වීම සංස්ථාව විසින් නිරන්තරයෙන් මුහුණපානු ලබන අභියෝගයකි. එසේ හෙයින් තම ෆිස්කල් අභියෝග සපුරාලීම සඳහා සංස්ථාව නිරන්තරයෙන් ණය ලබා ගනී. විනිමය අනුපාත විචල්‍යතා සහ වෙළඳපොළේ ප්‍රමාණවත් පරිදි ඩොලර් නොමැතිවීම මඟින් ඇති වන පීඩනයට ඔරොත්තු දීමට පවත්නා රුපියල් ප්‍රමාණවත් නොවේ. මෙමඟින් හිඟ ණය පියවීම සහ සංස්ථාවේ ණය වාර්තා සමතයට බාධා පමුණුවයි. එමඟින් වැඩි පොළියක් ගෙවීම වත්කම් මත සෘණ පීඩනයක් එල්ල වීම ආදිය දක්නට පිළිවන.

ගබඩාකරණ හිඟය

ප්‍රමාණවත් නොවන බොරතෙල් පිරිපහදු කිරීම සහ ගබඩාකරණ පහසුකම්, විවිධාකාරයේ බොර තෙල් වර්ග සහ පිරිපහදු කරන ලද නිෂ්පාදන එකම ටැංකියක ගබඩා කිරීමට පහසුකම් නොපවතින අතර, ඇතැම් නිෂ්පාදන සඳහා ප්‍රමාණවත් නොවේ. පිරිපහදු කිරීමේ හා ගබඩාකරණ පහසුකම් සංවර්ධනය කිරීම සඳහා පවතින මූල්‍ය බාධක හේතුවෙන් ලෝක වෙළඳපොළේ මිල ගණන් අඩු අවස්ථා වලදී නිෂ්පාදනය මිලට ගෙන ගබඩාකර තබා ගැනීමේ වාසිය ලබා ගැනීමට සංස්ථාවට හැකියාවක් නොමැත.

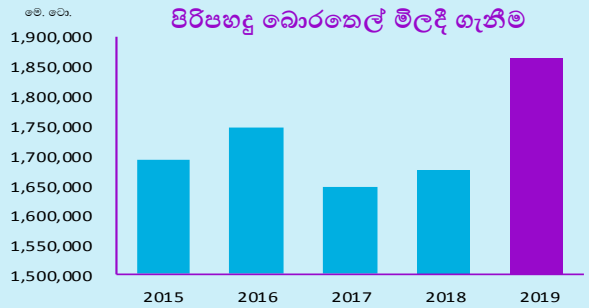
ගරා වැටුණු නල මාර්ගය

ආනයනය කරනු ලබන බැංකු තෙල් නිෂ්පාදන ගබඩාකරන පර්යන්ත කරා ගෙන යන නල මාර්ගය අළුත්වැඩියා නොකිරීම හේතුවෙන් අබලන් වී ඇත. අනවසර පදිංචිකරුවන් නල මාර්ග මතින් ඉවත් කිරීම දේශපාලනිකව නොහැකි වී ඇති අතර, ඔවුන් පදිංචි වී සිටීම හේතුවෙන් අවශ්‍ය අළුත්වැඩියා කටයුතු සිදු කිරීමට පවා නොහැකි වී ඇත. එබැවින් තෙල් ඉතා අඩු පීඩනයකින් පොම්ප කිරීමට සිදු වී ඇත්තේ තෙල් කාන්දුවීම් වලක්වා ගැනීමටයි. මෙම ගැටළුව වසර ගණනාවක් පුරා නොවිසඳුන ගැටළුවක් වී ඇත.

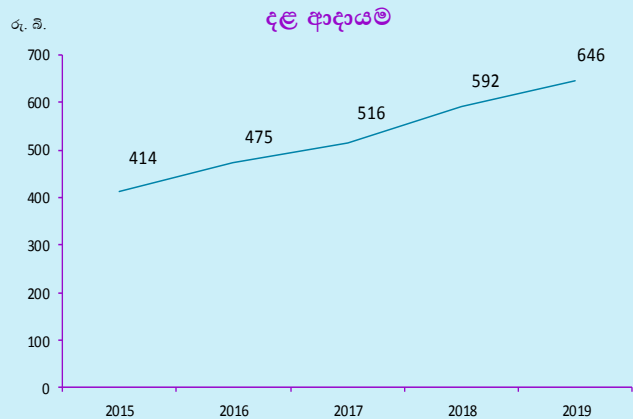
මෙමඟින් තෙල් බැංකු කටයුතු මන්දගාමී වී වරායේ තදබදයක් ඇති වීම සහ නියමිත කාලයට වඩා වැඩිපුර ගතවීම හේතුවෙන් විශාල වශයෙන් ප්‍රමාද ගාස්තු ගෙවීමටද සංස්ථාවට සිදු වී ඇත.

මෙහෙයුම් සමාලෝචනය

පෙර වසර සමඟ සැසඳීමේදී සංස්ථාවේ ආදායම රු. බිලි. 54 ක් වැඩි විය. ගෝලීය ඉන්ධන මිල අඩුවීම සහ ඇ. ඩොලරයට සාපේක්ෂව රුපියලේ අගය ඉහළ යාම හේතුවෙන් 2018 වාර්තා වූ රු. බිලි. 4ක දළ අලාභය රු. බිලි. 4ක දළ ලාභයක් බවට පරිවර්තනය විය. ප්‍රවාහන අංශයෙන් සහ විදුලි උත්පාදන අංශයෙන් ලැබුණු ආදායම පිළිවෙලින් 5% සහ 58% ලෙස වැඩි විය. 2019 පැවති නියඟය හේතුවෙන් තාප විදුලිය ජනනය කිරීම සඳහා අවශ්‍ය ඉන්ධන සඳහා වන ඉල්ලුම වැඩි විය. පාස්කු ප්‍රහාරය හේතුවෙන් ගුවන්තෙල් අංශයෙන් ඉපැයූ ආදායම 8% ක් අඩු විය. භූමිතෙල් අවභාවිතය පාලනය කිරීම සඳහා ගන්නා ලද දැඩි ක්‍රියාමාර්ග හේතුවෙන් භූමිතෙල් අලෙවිය නොවෙනස් අගයක් පැවතිණි.



අංශය	ආදායම - 2019 රු. මිලි	ආදායම - 2018 රු. මිලි
ප්‍රවාහනය	430,425	412,716
විදුලිබල උත්පාදනය	118,675	74,757
ගුවන් තෙල්	58,990	64,189
කාර්මික	13,498	13,661
ගෘහස්ථ	20,211	17,688
කෘෂි රසායන	457	151
අපනයන සහ නැව් තෙල්	4,336	9,090
එකතුව	646,591	592,253



ප්‍රවාහනය

සංස්ථාව සතු දිවයින පුරා විහිදී පවතින 1302 ක් වන පිරවුම්හල් ජාලය සහ සෘජු සේවාදායකයින් හරහා සපයන ලද ඉන්ධන මෙම අංශයට අදාළ වේ. මෙම අංශය ඉතා සංවේදී අංශයක් වන බැවින්, වඩා වැඩි අවධානයක් මෙම අංශය කෙරේ යොමු කර ඇත. මක් නිසාද යත් මෙම අංශයට අදාළ ඉතා සුළු මිල වෙනස්වීමක් මහජනතාවගේ ජීවන වියදම සහ ජීවන රටාවට සෘජුව බලපාන බැවිනි.

රු.බිලි. 430.4 ක් වන ඉහළම ආදායම මෙම අංශයෙන් ලැබෙන අතර, 2018 වසර සමඟ සැසඳීමේදී එය 4.29% ක් ඉහළ යාමකි. ජනතාව තම පෞද්ගලික වාහන භාවිතයට නැඹුරුවීම මගින් මෙම වැඩිවීම ඇති වී ඇති බවට පිළිගත හැකිය.

පෞද්ගලික වාහන භාවිතයෙන් පෙට්‍රල් 92 සඳහා වන ඉල්ලුම 12.82% න් වැඩි වූ අතර, සුපර් ඩීසල් සහ පෙට්‍රල් 95 සඳහා වන ඉල්ලුම පිළිවෙලින් 12.44% සහ 14.67%ක් දක්වා අඩු විය. 2018 වසර සමඟ සැසඳීමේ ඔටෝ ඩීසල් සඳහා වන ඉල්ලුම 2.56% න් වැඩි විය. ඩීසල් මිල ගණන් අඩුවීම හේතුවෙන් ආදායම 1.31% න් අඩුවිය. ඉහත කී පරිසර හිතකාමී ඉන්ධන සඳහා වන ඉල්ලුම පාස්කු ප්‍රභාරය හේතුවෙන් අඩු විය. බැංකු තෙල් නිෂ්පාදන පහසුවෙන් ලබා ගැනීම සහතික කිරීම සඳහා මෙම වසරේදී දිවයින පුරා පවතින පිරවුම්හල් ජාලයට නව පිරවුම්හල් 23ක් එකතු විය.

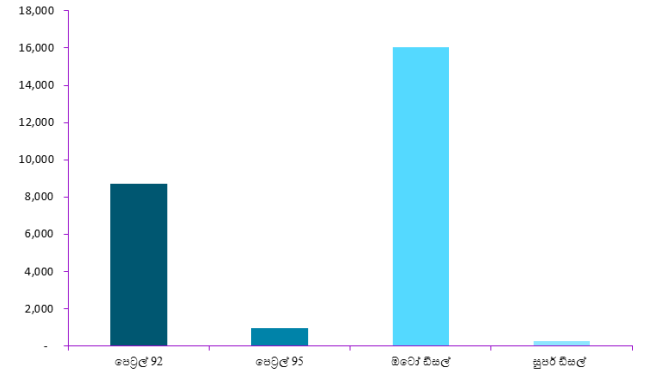
රජය විසින් ක්‍රියාත්මක කරනු ලැබූ මිල යාන්ත්‍රණය හේතුවෙන් මෙම වසරේදී පෙට්‍රල් 92, පෙට්‍රල් 95, ඔටෝ ඩීසල්, සුපර් ඩීසල් වැනි නිෂ්පාදන වල මිල ගනන් වෙනස් විය.

ක්‍රියාත්මක දිනය	පෙට්‍රල් 95 (රු./ලී)	පෙට්‍රල් 92 (රු./ලී)	ඔටෝ ඩීසල් (රු./ලී)	සුපර් ඩීසල් (රු./ලී)
22.12.2018	149	125	101	121
11.01.2019	147	123	99	118
12.02.2019	152	129	103	126
13.03.2019	159	132	104	134
11.05.2019	164	135	104	136
11.06.2019	164	138	104	136
11.07.2019	159	136	104	131
13.08.2019	163	138	104	134
10.09.2019	161	137	104	132
31.12.2019	161	137	104	132

ආසන්නයේම බැංකු තෙල් නිෂ්පාදන මිලදී ගැනීම තහවුරු කිරීම සඳහා පවත්නා පිරවුම්හල් ජාලයට නව පිරවුම්හල් 23ක් එක් විය. 2018 සහ 2019 වසර වලදී නිකුත් කරන ලද ඉදිකිරීම් ලිපි වලට අදාළ පිරවුම්හල් තවම ඉදිකර අවසන් වී නොමැති අතර, ඒවා ඉදිකිරීම අවසන් කිරීමෙන් පසුව දැනට ක්‍රියාත්මක පිරවුම්හල් වලට වඩා වැඩි පහසුකම් සහිත ඒවා වනු ඇති බවට අපේක්ෂා කෙරේ. මීට අමතරව සේවා වැඩි දියුණු කිරීම සහ පරිසර හිතකාමී පිරවුම්හල් ඉදිකිරීම යන ප්‍රතිපත්ති යටතේ සංස්ථාව සතු කාණ්ඩයේ පිරවුම්හල් අවම වශයෙන් 10ක් අළුත්වැඩියා කරනු ලබයි. මෙම විස්තීර්ණ යටිතල පහසුකම් හමුවේ සංස්ථාව 80% වැඩි වෙළඳපල කොටස් පවත්වාගෙන යනු ලබයි.

නිරසාර පරිභෝජන රටාවක් පොදු ජනතාවට දායක කිරීමට සහ පාරිසරික ආරක්ෂණය තහවුරු කිරීමට පරිසර හිතකාමී යුරෝ 4 පෙට්‍රල් සහ යුරෝ 4 ඩීසල් හඳුන්වා දෙමින් ඒවා භාවිතය ධෛර්යමත් කිරීමට අවශ්‍ය ක්‍රමෝපායට අවධානය ලබා දී ඇත. මෙම නිෂ්පාදන ප්‍රවර්ධනය කිරීම සඳහා විවිධ ක්‍රමෝපායන් ක්‍රියාත්මක කර ඇත. එසේම අඩු ආදායම්ලාභී ජනතාවට සහ ධීවර ප්‍රජාවට ලබා දෙන භූමිතෙල් සහනාධාරය මහා පරිමාණ ප්‍රවාහන ක්ෂේත්‍රයේ නියැලෙන්නන් විසින් අවභාවිතා කිරීම පාලනය කිරීමට සුක්ෂම වැඩපිළිවෙල ගෙන ඇත.

4. මි. ප්‍රවාහන ක්ෂේත්‍රයේ අලාභය



ප්‍රවාහන ක්ෂේත්‍රයේ ඉන්ධන සඳහා වන ඉල්ලුම සහ මිල ගනන් වල වැඩිවීම හමුවේ වුවද, රු. බිලි 25.9 ක (2018 රු.බිලි. 96) අලාභයක් දැරීමට සංස්ථාවට සිදු වූයේ එම නිෂ්පාදන අලෙවි මිල ඒවායේ පිරිවැය ආවරණය කිරීමට තරම් ප්‍රමාණවත් නොවන බැවිනි. ධනාත්මක විනිමය අනුපාතය සහ ජාත්‍යන්තර තෙල් මිල ගනන් 2019 සංස්ථාව පවත්නා තත්වයට අලාභය අඩුවීමට හේතු වේ. සංස්ථාව වෙත පැවරී ඇති වගකීම් වලට කැප වෙමින් පාඩු ලබමින් වුවද ජනතාවට හිඟයකින් තොරව ඉන්ධන ලබා ගැනීමට අඛණ්ඩව ඉන්ධන සැපයීමට සංස්ථාව වගබලා ගන්නා ලදී.

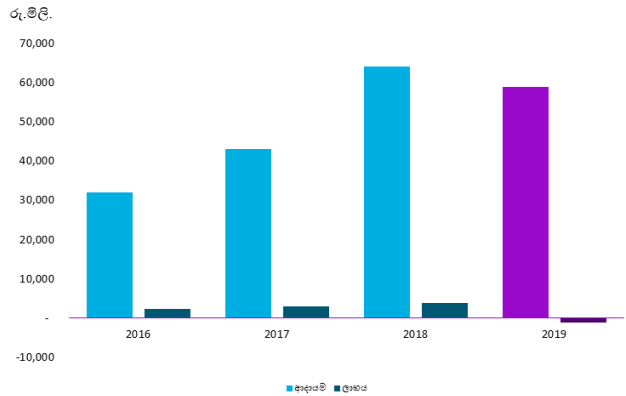
ගුවන් තෙල්

මෙරට එකම ගුවන්තෙල් සැපයුම්කරු ලෙස කටුනායක, මන්නල සහ රත්මලාන ගුවන් තොටුපල සහ ශ්‍රී ලංකා ගුවන්හමුදාව සහ පුහුණු පාසල් ආදිය වෙත ගුවන් තෙල් සපයනු ලබයි. වගකීම් සහිත රාජ්‍ය ආයතනයක් ලෙස දේශීය සහ ජාත්‍යන්තර ගුවන් සමාගම් වෙත ගුවන් තෙල් සැපයීම මඟින් ආර්ථිකයේ වඩාත්ම වැදගත් අංශයක් වන ජාත්‍යන්තර ගමනාගමනය වෙත ඉන්ධන සැපයීමේ වගකීම මනාව ඉටු කරයි.

ජෙට් ඒ-1 සහ ඇව් ගැස් යන නිෂ්පාදන සඳහා ජාත්‍යන්තර මිල ගනන් වලට අනුගත වන මිල ගනන් පවත්වා ගැනීමට සංස්ථාව කටයුතු කරයි. ජාත්‍යන්තර ප්‍රවාහනය මෙරට ආර්ථිකයට ඇති වැදගත්කම සලකා බලා මෙරට සංචාරක ක්ෂේත්‍රය පුනර්ජනනය කිරීමේ අරමුණින් 2019 මාර්තු මස සිට ගුවන් තෙල් මිල ගනන් අඩුකරමින් වෙනත් ගුවන් සමාගම් ශ්‍රී ලංකාව වෙත පැමිණ ඉන්ධන පුරවා ගැනීමට ධෛර්යමත් කර ඇත. නව මිල යාන්ත්‍රණය හේතුවෙන් ගුවන්තෙල් වෙත පැවති ඉල්ලුම වැඩි වුවද, පාස්කු ප්‍රහාරය හේතුවෙන් කඩා වැටුණු සංචාරක ක්ෂේත්‍රය විසින් එම නිෂ්පාදන වලට පැවති ඉල්ලුම අඩු විය.

ශ්‍රී ලංකාව වෙත ගුවන් යානා ගෙන්වා ගනිමින් සංචාරක ක්ෂේත්‍රය නගා සිටුවීම සඳහා රජය ගන්නා ලද ප්‍රතිපත්ති තීරණයට අවනත වෙමින් සංස්ථාවට ලැබිය හැකි අලාභය ද නොසලකා ගුවන් තෙල් මිල තවදුරටත් අඩු කරමින් රජයේ ප්‍රතිපත්ති ක්‍රියාත්මක කිරීමට සංස්ථාව පියවර ගන්නා ලදී. මෙම අංශයෙන් රු. බිලි 58.9 ක ආදායමක් ලබා ගත්ත ද පෙර වසර සමඟ සැසඳීමේදී එය 8.10% ක අඩුවීමකි. පාස්කු ප්‍රහාරය හේතුවෙන් ගුවන් තෙල් සඳහා පැවති ඉල්ලුම 5.01 න් අඩු විය. සංචාරක කර්මාන්තය ප්‍රවර්ධනය කිරීම සඳහා වන රාජ්‍ය ප්‍රතිපත්ති, ගුවන් සමාගම් වෙත ලබා දෙන ලද විවිධ සහන, ගුවන් තෙල් මිල ගනන් අඩු කිරීම මඟින් වසර අවසානය වන විට මෙම අංශය නැවත නගා සිටුවීමට හැකියාව ලැබුණි. මිල ගනන් අඩුවීම සහ ඉල්ලුම අඩු වීම හේතුවෙන් රු. බිලි.1.2 ක අලාභයක් මෙම අංශයෙන් ලැබිණි. 2018 වසරේදී මෙම අංශයෙන් රු.බිලි. 3.8ක ලාභයක් ලබා ගන්නා ලදී.

ගුවන් තෙල් ආදායම් සහ ලාභදායීතාවය



2018 ජනවාරි මාසයේ බණ්ඩාරනායක ජාත්‍යන්තර ගුවන් තොටුපල තෙල් සැපයීම පුළුල් කිරීමේ ව්‍යාපෘතිය බැංකු තෙල් නීතිගත සංස්ථාව විසින් ආරම්භ කරන ලද අතර නවීනතම තාක්ෂණය සමඟ මෙහෙයුම් ධාරිතාවය බලාත්මක වූ උසස් ක්‍රියාකාරීත්වයක් මෙම ව්‍යාපෘතිය අවසානයේ අපේක්ෂා කෙරේ. එසේම, බැංකු තෙල් නිෂ්පාදන අවම පිරිවැයක් යටතේ නල මාර්ගයෙන් ප්‍රවාහනය කිරීම සඳහා මුතුරාජවෙල පර්යන්තයේ සිට බණ්ඩාරනායක ජාත්‍යන්තර ගුවන්තොටුපල දක්වා වන නල මාර්ගය සහ ජෙට් ඒ -1 ගබඩාකරණ පහසුකම් ගොඩනැගීම සඳහා ශක්‍යතා අධ්‍යයනය සහ ප්‍රසම්පාදන ක්‍රියාවලිය මේ වන විටත් දියත් කර ඇත. මෙම ව්‍යාපෘති මඟින් පිරිවැය තවදුරටත් අඩු කර අවසානයේදී ඉන්ධන මිල අඩුවීම කෙරේ සෘජුවම බලපානු ඇත.

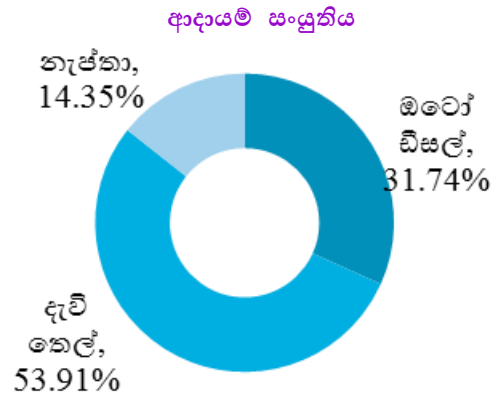
ගුවන්තෙල් සඳහා වන ඉල්ලුම සපුරාලීම සඳහා අළුතින් සංවර්ධනය වන යාපනය ජාත්‍යන්තර ගුවන් තොටුපලේ යටිතල පහසුකම් සංවර්ධනය කිරීම සඳහා සංස්ථාව ආයෝජනය කර ඇත. එම ව්‍යාපෘතියේ ප්‍රසම්පාදන කටයුතු 2019 වසරේ ආරම්භ කරන ලදී.

විදුලිබල උත්පාදනය

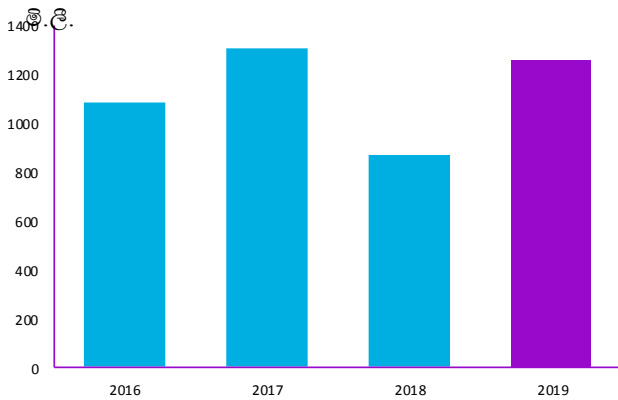
රටට අඛණ්ඩව විදුලිබලය ලබා දීම සහතික කිරීම සඳහා වන කාර්යයේදී විදුලිබල උත්පාදනය සඳහා ඉන්ධන සැපයීම ප්‍රධාන භූමිකාවක් වන අතර, විදුලිබලය උත්පාදනය ආර්ථිකයේ වඩාත්ම තීරණාත්මක අංශයක් වේ. ලංකා විදුලිබල මණ්ඩලය සහ ස්වාධීන විදුලිබල නිෂ්පාදකයන් වෙත රටට අවශ්‍ය තාප විදුලි බලය උත්පාදනය සඳහා සංස්ථාව විසින් ඉන්ධන සපයනු ලබයි.

2019 වසරේ රටේ පැවති නියං කාලගුණික තත්වය හේතුවෙන් රටට අවශ්‍ය විදුලිබලය උත්පාදනය කිරීම සඳහා කැපී පෙනෙන ලෙස ඉහළ යන ලද තාප විදුලි බල නිෂ්පාදනය සඳහා අවශ්‍ය ඉන්ධන සපයන ලදී. 2018 වසර සමඟ සැසඳීමේදී විදුලිබල උත්පාදනය සඳහා වන ඉන්ධන ඉල්ලුම 45.37% න් ඉහළ යන ලද අතර, රු.බිලි. 118.6 ක් ලෙස සංස්ථාව ඉහළම ආදායම් ප්‍රවාහය ලෙස මෙම අංශය පැවතුණි. 2018 වසරේදී මෙම අංශයෙන් ලද ආදායම රු.බිලි. 74.7 ක් විය.

විදුලිබලය උත්පාදනය සඳහා ඔටෝ ඩීසල්, දැව් තෙල් සහ නැප්තා යන නිෂ්පාදන සංස්ථාව විසින් සපයන ලදී. 2019 වර්ෂයේදී විදුලිබල උත්පාදන අංශයේ ඉන්ධන සඳහා වන ඉල්ලුමේ සංයුතිය දැව්තෙල් 54% ක්ද, ඔටෝ ඩීසල් 32% ක්ද, නැප්තා 14% ක්ද විය.



විදුලිබල උත්පාදනය සඳහා විකුණුම්



සතිපතා පවත්වනු ලබන තොග සමාලෝචන කමිටුව විසින් විදුලිබල උත්පාදන අංශය සඳහා අවශ්‍ය ඉන්ධන සඳහා වන ඉල්ලුම සමාලෝචනය කරනු ලබන අතර, ඒ සඳහා අවශ්‍ය ඉන්ධන සැපයීම සඳහා වන ක්‍රමෝපායන් මනාව ක්‍රියාත්මක වීම ද එමඟින් සහතික කරනු ලබයි. අඛණ්ඩ විදුලිබල සැපයුම යන සමස්ථ අරමුණට ලඟා වීම සඳහා ආයතන දෙක මනා සම්බන්ධතාවයක් පවත්වා ගෙන ඇත.

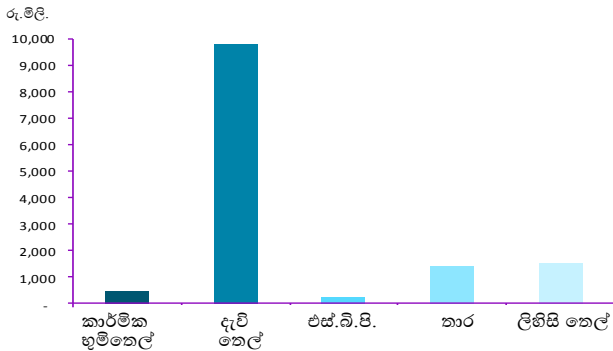
ලංකා විදුලිබල මණ්ඩලය සහ ස්වාධීන විදුලි උත්පාදකයන් විසින් සංස්ථාව වෙත ගෙවිය යුතු ණය මුදල් පියවීම ඉතාමත් දුර්වල ස්ථානයක පැවතුනද, රටේ ආර්ථික වර්ධනය සඳහා ඉහළ සම්බන්ධයක් පවත්නා විදුලිබලය උත්පාදනයට අවශ්‍ය ඉන්ධන බාධාවකින් තොරව සැපයීමට සංස්ථාව සමත් වීම ඉතා අගය කළ යුතුයි.

කර්මාන්ත අංශය

කාර්මික භූමිතෙල්, කර්මාන්ත සඳහා අවශ්‍ය දැව් තෙල්, ලිහිසි තෙල්, තාර සහ සොල්වන්ට් වැනි නිෂ්පාදන මගින් ලබා ගන්නා ආදායමෙන් මෙම අංශය සැදී ඇත. 2019 අප්‍රේල් මාසයේ සිදු වූ පාස්කු ප්‍රහාරය හේතුවෙන් මෙම අවශ්‍ය සඳහා වන ඉල්ලුම 10.67% න් අඩු වූ අතර පෙර වර්ෂය සමඟ සැසඳීමේදී 1.19% ක අඩු වීමක් වාර්තා කර රු. බිලි. 13.4 ක ආදායමක් වාර්තා කරන ලදී. පෙර වර්ෂය සමඟ සැසඳීමේදී 1.64% ක අඩුවීමක් සමඟ මෙම වර්ෂයේදී දැව්තෙල් ආදායම රු.බිලි. 9.8 ක් විය.

තාර අලෙවිය 14.17 %න් වැඩි වූ අතර, මිල වෙනස්වීම් මෙම නිෂ්පාදනයේ ආදායම 31.21% න් වැඩි කිරීමට සමත් විය. මෙම ආදායම් තත්වයට හේතු වූයේ ද්‍රව ලෙස තාර අලෙවි කිරීමයි. තාර අලෙවියෙන් ලද ආදායම රු.මිලි. 110 සිට රු.මිලි. 129 දක්වා 17.27% ක ඉහළ යාමක් වාර්තා කරන ලදී.

කර්මාන්ත අංශයේ ආදායම



යටිතල පහසුකම් සංවර්ධන ව්‍යාපෘති සඳහා සාධාරණ මිලකට ගුණාත්මකවෙන් වැඩි තොග තාර සැපයීම් සඳහා 2018 වර්ෂයේ මැද භාගයේදී සංස්ථා පිරිපහදුව මගින් ද්‍රව තාර මුසු කිරීම ආරම්භ කරන ලදී.

2018 වර්ෂය සමඟ සැසඳීමේදී ලිහිසි තෙල් අලෙවිය 8.33% න් අඩුවීමට සැපයුම් දාමයේ පැවති ගැටළු හේතු විය. අලෙවිය අඩු වුවද, මෙම අංශය රු. මිලි 123 ක ලාභයක් ලබා ගැනීමට සමත් විය.

ලිහිසි තෙල් නිෂ්පාදන රට පුරා ව්‍යාප්ත 1302ක් වන අලෙවි කරුවන් පිරිසක් සහ නියෝජිතයන් 17 ක් හරහා සේවාදායකයන්ට ලැබීමට සලස්වයි. බෙදාහැරීම සහ සන්නාමය ගොඩනැඟීම වැනි අංශ කෙරේ ක්‍රමෝපායික අවධානය ලබා දී ඇත.

සැපයුම්කරු විසින් අගෝස්තු මාසයේදී ලිහිසිතෙල් මුසු යන්ත්‍රාගාරයක් ශ්‍රී ලංකාවේ ස්ථාපනය කරන ලදී. සංස්ථාව විසින් මුහුණ පානු ලබන සැපයුම්දාම ගැටළුව මෙමගින් මග හැරී යන අතර ලිහිසි තෙල් නිෂ්පාදන වල මිල ගනන් අඩු වීමටද මෙය හේතු වේ. පිරිවැය ලාභය සේවාදායක වෙත ලබා දෙමින් අභිමි වූ වෙළඳපල කොටස් නැවත ලබා ගැනීමට සංස්ථාව ක්‍රියා කරනු ඇත.



ලිහිසි තෙල් කර්මාන්තශාලාවේදී පාලන කිරීමේ උත්සවය



ලිහිසි තෙල් කර්මාන්තශාලා විවෘත කිරීමේ උත්සවය

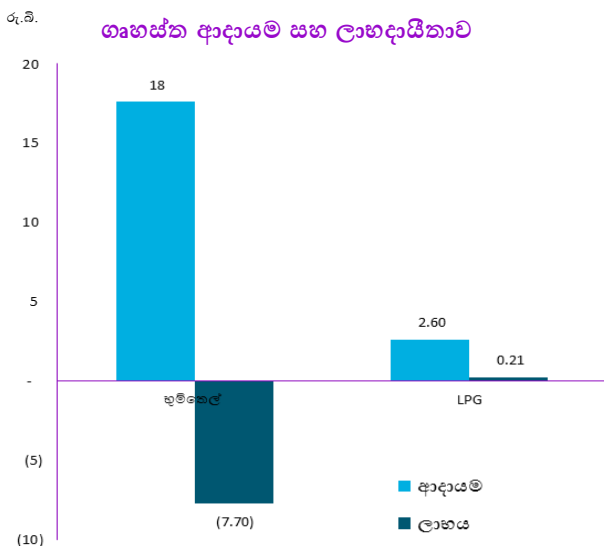
ගෘහස්ත

භූමිතෙල් , තෙල් සහ ද්‍රව බන්ජ තෙල් වායු අලෙවිය මෙම අංශයට අයත් වේ. ඉහළ සහන මිල ගනන් යටතේ භූමිතෙල් අලෙවියෙන් මෙම අංශය රු. බිලි 7.4 ක අලාභයක් දරන ලදී.

සංස්ථාවේ සමස්ත අලාභයෙන් රු. බිලි 7.7 ක් භූමිතෙල් අලෙවියෙන් ලැබී ඇත. අඩු ආදායම් සහිත පවුල් සහ ධීවර ප්‍රජාව වෙත සහන මිලට භූමිතෙල් අලෙවි කිරීමෙන් වගකීම් සහිත රාජ්‍ය සංස්ථාවක් ලෙස ක්‍රියාකරමින් ලාභය නොතකා ක්‍රියා කිරීමට සංස්ථාව පියවර ගෙන ඇත. කෙසේ වෙතත්, ඩීසල් සහ භූමිතෙල් අතර පවත්නා මිල වෙනස හේතුවෙන් මහා පරිමාන ප්‍රවාහනකරුවන් විසින් භූමිතෙල් අවභාවිතා කරමින් සිටී. එවැනි අවභාවිතයන් අවම කිරීම සඳහා ගන්නා ලද ක්‍රියාමාර්ග හේතුවෙන් අලෙවිය නොවෙනස්ව එකම තලයක පැවතීමට හේතු විය.

2018 වර්ෂයේ මැද භාගයේදී භූමිතෙල් මිල වැඩි කිරීම හේතුවෙන් භූමිතෙල් අලෙවි ආදායම 14.64% න් වැඩි වී මෙම අංශයේ අලාභය අඩු වීමට හේතු වී ඇත.

2018 වසරේ පැවති ද්‍රව බන්ජ තෙල් වායු ආදායම වන රු. මිලි 2,337 ට සාපේක්ෂව එම නිෂ්පාදනයේ අලෙවිය 11.83% න් වැඩි වී රු. මිලි 2,613 ක් විය. පිරිපහදු පිරිවැය අඩුවීම සහ විනිමය අනුපාතය හේතුවෙන් මෙම අංශයේ ලාභය රු.මිලි 116 සිට රු.මිලි 207 දක්වා වැඩි විය.

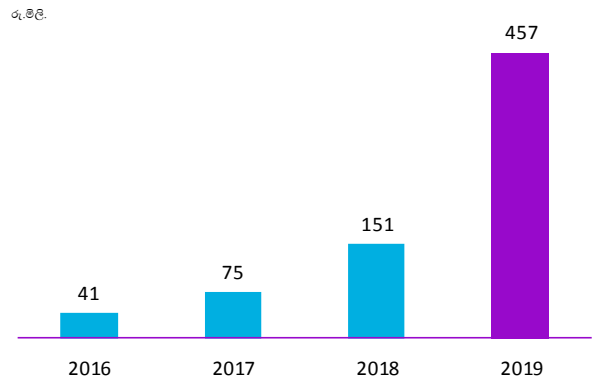


කෘෂි අංශය

මෙම අංශයෙන් ලැබෙන අඩු ආදායම හමුවේ වුවද, වෙළඳපලේ මිල නියාමනය කිරීමෙන් ගොවියාට සාධාරණ මිලකට ගුණාත්මකභාවයෙන් ඉහළ කෘෂි නිෂ්පාදන ලබා දීමට මෙම අංශය කටයුතු කරයි.

2018 වසර සමඟ සැසඳීමේදී මෙම අංශයේ අලෙවි ආදායම රු.මිලි. 151 සිට රු.මිලි 456 ක් ලෙස 202% ක් වැඩි වූ අතර එය පෙර වර්ෂයේ වාර්තා වූ රු.මිලි 19ක අලාභය සමඟ සැසඳීමේදී රු. මිලි. 106 ක ලාභයකි. එමඟින් මෙම අංශය වසර ගනනකට පසුව ලාභ ලබන අංශයක් බවට පත්විය. ශ්‍රී ලයිංකෝසෙට් අලෙවිය මෙම ලාභ ලැබීමට ප්‍රධාන ලෙස හේතු විය.

කෘෂි ආදායම



නියාමන අධිකාරීන් විසින් නිකුත් කරන ලද දැඩි නීති රීති වෙත අනුගත වෙමින් ශ්‍රී ලයිංකෝසෙට් ආනයනය සඳහා අනුමැතිය ලබා ගැනීමට සංස්ථාවට හැකියාවක ලැබිණි. තේ සහ රබර් වැවිලිකරුවන් වෙත නීති රීති වෙත අනුගත වෙමින් මෙම නිෂ්පාදන අලෙවි කරනු ලබයි.

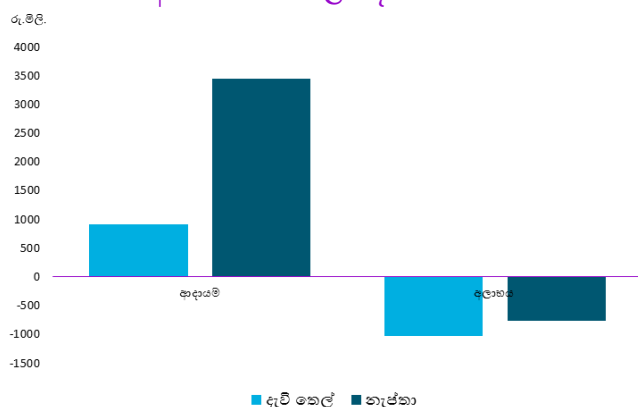
සමාලෝචිත වර්ෂයේදී ISO 18001 OHSAS 207 සඳහා IOS කාර්ය සමාලෝචනය සිදු කරන ලදී.

ඉහළ ඉල්ලුමක් ඇති ප්‍රදේශවල පත් කරන ලද කෘෂි රසායන නියෝජිතයන් 117 ක් සමන්විත බෙදාහැරීමේ ජාලය සහ තේ වැවිලිකරුවන් 56 ක් මඟින් ව්‍යාපාරික අවස්ථා පුළුල් කර ඇත.

අපනයන

නැෂ්නා සහ දැවිතෙල් අපනයනයෙන් මෙම වර්ෂයේදී රු.බිලි 4.3 ක ආදායමක් සහ රු.බිලි. 1.8 ක අලාභයක් ලබා ගන්නා ලදී. තද වැසි සහිත කාලගුණයක් පවතින කාලයේදී විදුලිබල උත්පාදන අංශයේ ඉල්ලුම අඩු වීමෙන් මෙම නිෂ්පාදන ගබඩාකරණ ගැටළු මතු වී අපනයනය කරා තල්ලු කිරීමට සමත් විය. එබැවින් පිරිවැයට ද වඩා අඩු මුලකට අපනයනය කිරීමෙන් එවැනි අලාභයක් දරන ලදී.

අපනයනය සහ ලාභදායීතාවය



පිරිපහදුවේ මෙහෙයුම් කටයුතු

1969 වර්ෂයේ සිට 2019 වර්ෂය දක්වා වූ අඛණ්ඩ වසර 50 ක ක්‍රියාකාරීත්වය සමඟ පිරිපහදුවේ අභිමානවත් 50 වන සංවත්සරය 2019 අගෝස්තු 07 දින සමරන ලදී.

2018 වසරේ පිරිපහදු කරන ලද මෙට්‍රික් ටොන් 1,675, 337 ට සාපේක්ෂව 2019 වසරේදී මර්බන් බොරතෙල් 99.8% ක් සහ සහරාන් බ්ලෙන්ඩ් වර්ගයේ 0.2% ක සංයුතිය සහිත බොරතෙල් මෙට්‍රික් ටොන් 1,864,817 පිරිපහදු කරන ලදී. පිරිපහදු දිනකට මෙට්‍රික් ටොන් 5230 සහ කැලැන්ඩර් දිනයකට මෙට්‍රික් ටොන් 5109 ක් වන සාමාන්‍ය වේගයකින් පිරිපහදුව ක්‍රියාත්මක විය.

2018 වසරේ සිදු කළ ප්‍රධාන පිරිපහදු නැවතුම හේතුවෙන් 2018 වසරට සාපේක්ෂව 2019 වසරේදී ප්‍රධාන පිරිපහදු ඒකක වල මෙහෙයුම් කාල කාර්යක්ෂමතාවය තීව්‍ර විය.

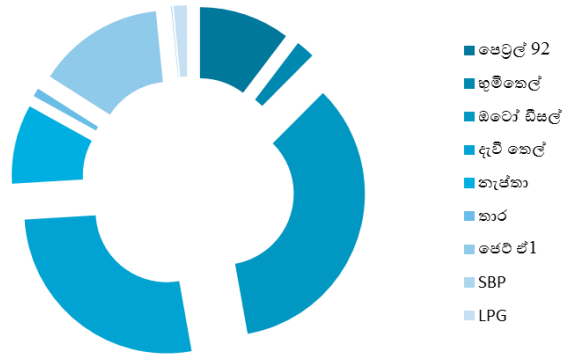
මෙහෙයුම් කාල කාර්යක්ෂමතාවය

ඒකකය	2019	2018	2017
බොරතෙල් පෙරීම	97.68	89.7	96.2
නැප්තා යුනිගයර්	95.53	87.85	87.8
ජලැටිනෝමර්	95.8	89.09	90.3
ඩීසල් යුනිගයර්	79.57	66.43	81.6
විස්බ්‍රේකර්	93.39	85.3	85.0
එල්. පී. ජී. වෙරොක්ස්ට්‍රිටර්	97.45	85.35	93.5
තාර නිපදවීම	42.11	25.84	0.0
එල්. පී. ජී. ඒකකය	97.45	85.67	93.5
භූමිතෙල් වෙරොක්ස්-ජෙට් 1)	82.8	75.31	69.9
ජල පිරිපහදුව	43.05	43.84	38.1

පිරිපහදුව 2019 වසරේ දින 356 ක් ක්‍රියාත්මක වූ අතර, බොරතෙල් ඩිස්ටිලර් ඒකකයේ මෙහෙයුම් කාල කාර්යක්ෂමතාවය 97.68% ක් ලෙස වාර්තා විය. මෙම වසරේදී අපගේම ඉන්ධන සහ ඩීසල් භාවිතා කිරීම සහ විනිමය අනුපාතයේ විචල්‍යතා හේතුවෙන් පෙර වර්ෂය සමඟ සැසඳීමේදී මෙට්‍රික් ටොන් එකක් සඳහා වන සැබෑ මුළු මෙහෙයුම් පිරිවැය 8.79% ක් වැඩි විය. මෙම වසරේදී ගනු ලැබූ දැඩි පාලන ක්‍රියාමාර්ග සහ අඛණ්ඩ සැලසුම් හේතුවෙන් අපගේම ඉන්ධන පිරිපහදු කිරීම, ගබඩාකරණය සහ මෙහෙයුම් අලාභයක් 2018 වසරේ පැවති 0.330% ට සාපේක්ෂව 0.277% දක්වා අඩු කිරීමට හේතු විය.

පිරිපහදුව ක්‍රියාවලිය හරහා මෙම වසරේදී බැංකු තෙල් නිෂ්පාදන වර්ග නවයක් පිරිපහදු කිරීමට පිරිපහදුවට හැකි විය. පිරිපහදු නිෂ්පාදනය ඔටෝ ඩීසල් 35% ක් ද, දැවි තෙල් 27% ක් ද, පෙට්‍රල් 92 10% ක් ද ඉතිරිය අනෙකුත් නිෂ්පාදන ද ලෙස සමන්විත වේ.

පිරිපහදු නිෂ්පාදනය



සැලසුම් කර ඇති ආකාරයටම නවීනතම තාක්ෂණය සහිතව පිරිපහදුව දියුණු කිරීමට සහ පාරිසරික සංරක්ෂණ අවශ්‍යතා වෙත අනුකූල වීමට අදාළ ආයෝජන කරමින් තම මෙහෙයුම් කටයුතුවල තිරසාර පැවැත්මක් වෙත ගමන් කරමින් සිටී.

බැංකු තෙල් නිෂ්පාදන සැපයීම

බෙදුම්කරුවන්ට සහ සේවාදායකයන්ට බැංකු තෙල් නිෂ්පාදන බෙදා හැරීම සඳහා කොලොන්නාව නිමාව සහ සපුගස්කන්ද නව පර්යන්තය වෙත පිරිපහදු කරන ලද නිෂ්පාදන බෙදා හරිමි. තාර, එල් පී .ජී. වායු සහ විදුලිබල උත්පාදනය සඳහා වන දැවිතෙල් ආදිය පිරිපහදුව විසින් ද සෘජුවම සේවාදායකයන් වෙත ලබා දෙයි.

පිරිපහදුව විසින් එල්.පී.ජී. වායුව මෙට්‍රික් ටොන් 27,050 ක් සහ විදුලිබල මණ්ඩලය සහ ආසියානු විදුලිබල සමාගම වෙත පිළිවෙලින් දැවිතෙල් මෙට්‍රික් ටොන් 112,911 ක් සහ 18,152 සපයන ලදී.

පිරිපහදුව විසින් එහි කාර්යක්ෂමතාවය සහ ඵලදායිතාවය ඉහළ නැංවීම සඳහා පහත සාරාංශ කර ඇති ප්‍රධාන ව්‍යාපෘති ක්‍රියාත්මක කර ඇත.

- > බොරතෙල් පෙරීමේ කොලම, ඩීසල් හයිඩ්‍රොට්‍රිටර් ඒකකය සහ ජලැටිනෝමර් ඒකකය අළුතින් ස්ථාපිත කිරීම සැලසුම් කිරීම.
- > අප ජලය පිරිසිදු කිරීමේ යන්ත්‍රාගාරය.
- > 02K 1 සඳහා නව හයිඩ්‍රජන් කොම්ප්‍රෙසරය ලංකා විදුලිබල මණ්ඩලයේ සැපයුම වැඩි කිරීමට යොදා ගැනීම.
- > පිරිපහදුව වෙත ජලය ලබාගැනීම සඳහා වන ජල මාර්ගය නැවත ප්‍රතික්ෂාපනය කිරීම.
- > ඒකක 04 ක් සඳහා නව කොම්ප්‍රෙසර ස්ථාපනය කිරීම.

රටේ බනිජ තෙල් ඉල්ලුම සැපයීම සඳහා 1969 දී සංස්ථා පිරිපහදුව ස්ථාපිත කරන ලද අතර, ජාතික ආර්ථිකයට අගය එකතු කරනු ලැබූ ආයතනයක් ලෙස පිරිපහදුව තම 50 වන සංවත්සරය 2019 අගෝස්තු 07 වන දින අභිමානවත් ලෙස සමරන ලදී. පහත දක්වා ඇති පරිදි පරිපහදුව තම සාර්ථක මෙහෙයුමේදී විවිධ කඩයිම් පසු කරන ලදී.

1966 - ඊ.එන්.අයි. සමඟ ගිවිසුම අත්සන් කිරීම.

1969 - බොරතෙල් පෙරීමේ ඒකකය ආරම්භ කිරීම.

1970 - පළමු ගෘහස්ථ සංවර්ධනය - එල්.පී. වායු නිෂ්පාදනය ආරම්භ කිරීම.

1971 - ජෛව ඉන්ධන නිෂ්පාදනය ආරම්භ කරන ලදී.

1972 - කළමනාකාරිත්වය ශ්‍රී ලාංකික කාර්ය මණ්ඩලයට භාර දීම.

1979 - ඩිබොට්ලේනෙකින් සම්පූර්ණ කිරීම. ධාරිතාවය 30% න් වැඩි විය.

1981 - භූමිතෙල් මෙරොක්ස් ඒකකය ආරම්භ කිරීම.

1988 - එස්.පී.බී.එම්. සහ ඔරුගොඩවත්ත ටැංකි සංකීර්ණය ආරම්භ කිරීම.

1992 - විවිධ බොරතෙල් වර්ග පිරිපහදු කිරීම සඳහා බොරතෙල් පෙරණ ඒකකය නවීකරණය කිරීම සම්පූර්ණ කිරීම.

වර්තමානය වන විට පිරිපහදුව එහි උපරිම ධාරිතාවය වන දිනකට බැරල් 42,000 ක් පිරිපහදු කරනු ලබයි. රටේ බනිජ තෙල් අවශ්‍යතාවයෙන් 30% ක් සපුරාලීම සඳහා වන බනිජ තෙල් නිෂ්පාදන වර්ග 10ක් පැය 24 පුරා නිෂ්පාදනය කරනු ලබයි. පිරිපහදුවේ දීර්ඝ කාලීන ක්‍රියාකාරිත්වය සහතික කරනු ලබන්නේ වරින් වර සැලසුම් සහගතව සිදුකරන ලද පිරිපහදු නැවතීම් මඟින් ගෙවී ගිය කොටස් නව කොටස් මඟින් ප්‍රතිස්ථාපනය කිරීමෙනි.



ප්‍රථම වරට අධිමලදායී බනිජ තෙල් පිරිපහදු කළ ආයතනය 1969



1967.06.09 අග්‍රාමාත්‍ය ලේඛ සමඟ සේනානායක ලෙනිනම මහේ



Tanks under construction in the tank farm with the process units in the background



ශ්‍රී ලංකාවේ
ජාතික
(1)



ඔරුගොඩවත්ත බොරතෙල් මෘදුකරණ ආයතනය අගස්ථ 1988






ගරු අග්‍රාමාත්‍ය
විචිලි සේනානායක මහතා විසින්
1967 මැයි මස 9 වෙනි දින
මෙම තෙල් පිරිපහදු පස්පුස්ථානයේ
මුල්තල කබන ලදී.

ධනරාම ධීරත්ම මන්ත්‍රී
උඩ්ලි ජේමුනායක ආචාර්යවරයා
1967 ජූනි 01 ට මෙම පුස්ථානයේ
මුල් තුනම පිහිටි කබන පිහිටුවීම
දිනේ මුල්තල කබන ලදී.


THE FOUNDATION STONE OF THIS REFINERY
WAS LAID BY THE
HON. DUDLEY SENANAYAKE,
PRIME MINISTER,
ON 9TH MAY, 1967.



පසුගිය කාලයේදී පිරිපහදු
විසින් සපයනු ලබන බනිජ
තෙල් නිෂ්පාදන කාර්යක්ෂම
සහ ඵලදායී ලෙස සැපයීම
පිනිස විවිධ අත්‍යවශ්‍ය ව්‍යාපෘති
සම්පූර්ණ කරන ලදී. මෙම
පිරිපහදුවේ සේවය කරන
කාර්ය මණ්ඩලයේ සියළු දෙනා
ශ්‍රී ලාංකිකයන් වන අතර
රැකියා අවස්ථා 1100 ක් පමණ
පුරවැසියන් වෙත ලබා දී ඇත.
සේවකයන් පිටරට පිරිපහදුවල
අත්දැකීම් ලබා ගැනීම
හේතුවෙන් මනා අත්දැකීම්
සහිත ඉංජිනේරුවන් පිරිසක්
සේවයේ යෙදී සිටී.



නිරන්තර දියුලන දැල්ල
වට බල ගැන්වීම
(1969 - 2019)



පිරිපහදුව දියුණු කිරීම සඳහා
වන නව ව්‍යාපෘති ක්‍රියාත්මක
කිරීම, ලාභාංශ වැඩි කිරීම,
පිරිපහදු කරන ලද නිෂ්පාදන
ආනයනය අවම කිරීම,
පාරිසරික ආරක්ෂණය,
ප්‍රමිතියෙන් ඉහළ නිෂ්පාදන
සැපයීම සහ සේවක
සහභාගීත්වය ඉහළ මට්ටමක
තබා ගැනීම වැනි අපේක්ෂිත
ප්‍රතිලාභ රටට ලබා දීමට
සංස්ථාව කැප වී සිටී.
පිරිපහදුවේ ක්‍රියාකාරීත්වය
නිරසාර කිරීම සඳහා අතුරු
නිෂ්පාදන, පෙට්‍රල් සහ ඩීසල්
බවට පරිවර්තනය කිරීමට
හැකිවන පරිදි පිරිපහදු
ක්‍රියාකාරීත්වය ඉහළ නැංවීමට
ඇ.ඩො.මිලි. 250 ක්
ආයෝජනය කිරීමේ
ක්‍රියාවලියේ යෙදී සිටී.



නිරන්තර දියුලන දැල්ල

ආරම්භය

අගය නිර්මාණය





අගය එකතු කිරීමේ මාදිලිය

යෙදවුම්

අගය එක



මූල්‍ය ප්‍රාග්ධනය

කොටස්කරුවන්ගේ අරමුදල් ණය ගැනීම් වෙනත් ගෙවීම්



නිපැයුම් ප්‍රාග්ධනය

පිරවුම්හල් දේපළ, පිරිසත සහ උපකරණ



මානව ප්‍රාග්ධනය

අපගේ සේවකයන් පළපුරුද්ද දක්ෂතා හා නිපුණතා



සමාජීය සහ සම්බන්ධතා ප්‍රාග්ධනය

පරදු දරන කණ්ඩායම් කළමනාකරණය සෞඛ්‍ය හා ආරක්ෂණ ක්‍රියාමාර්ග



බුද්ධිමය ප්‍රාග්ධනය

තාක්ෂණික නිපුණතා සන්නාම ක්‍රියාවලිය



ස්වභාවික ප්‍රාග්ධනය

බලශක්ති පරිභෝජනය ජල පරිභෝජනය වෙනත් ස්වභාවික සම්පත්

දැක්ම

ක්‍රමෝපායන්

ලාභදායී වර්ධනය

නිරසාර පැවැත්ම

මෙහෙයුම් විශිෂ්ටත්වය

නිෂ්පාදන විශිෂ්ටත්වය

තාක්ෂණික ප්‍රවර්ධනය

මානව ප්‍රාග්ධන ආයෝජනය

දීර්ඝ කාලීන මූල්‍ය ස්ථාවරත්වය

ප්‍රාථමික ක්‍රියාකාරකම් සහ සහාය

සංස්ථායික පාලනය

අවධානම් කළමනාකරණය

බාහිර පරිසරය






බැංකු කිරීමේ ක්‍රියාකාරකම්

මෙහෙවර
ව්‍යාපාරය
ඉන්ධන
දුලිබලය උත්පාදනය සඳහා ඉන්ධන
ගුවන් තෙල්
කර්මාන්ත
දේශීය
තාර
කෘෂි රසායන
ලිහිසි තෙල්
අපනයන
සේවා

නිමයුම්

දළ ආදායම රු. බිලි. 646
විකුණුම් ධාරිතාව ලීම් 6,082
දළ ලාභය රු. බිලි. 4
කාර්ය මණ්ඩල පිරිවැය රු. බිලි 5.8
රජයට දායකත්වය රු. බිලි. 126
නව පිරවුම්හල් 23
මුළු පිරවුම්හල් ගණන 1302

ප්‍රතිඵල

 <p>කොටස් හිමියන් සම්පත් නිර්මාණය කිරීම මූල්‍ය වර්ධනය</p>
 <p>සේවාදායකයන් ගුණාත්මක බවෙන් යුතු නිෂ්පාදන රටපුරා ලබාගැනීමේ හැකියාව සාධාරණ මිල</p>
 <p>සේවකයන් දක්ෂ සහ කාර්යක්ෂම සේවක බලඇණිය ආරක්ෂාකාරී සහ සමාන පරිසරය</p>
 <p>රජය / නීති සම්පාදකයන් බලශක්ති සුරක්ෂිතතාවය සඳහා දායකවීම ආර්ථික සංවර්ධනය සඳහා දායකත්වය</p>
 <p>ප්‍රජාව නිරසාර සම්බන්ධතා</p>

මූල්‍ය ප්‍රාග්ධනය



මූල්‍ය ප්‍රාග්ධනය

විනිමය අනුපාතිකය ඉහළ යාම සහ ජාත්‍යන්තර තෙල් මිල ගණන් අඩුවීම හේතුවෙන් 2019 වසරේදී සංස්ථාවේ මූල්‍ය කාර්ය සාධනය ඉහළ යන ලදී. බැංකු තෙල් නිෂ්පාදන අලෙවියෙන් ලද ආදායම රු. බිලි. 646 ක් වූ අතර, විවිධ විචල්‍යතා හමුවේ වුවද සංස්ථාව ලැබූ අලාභය රු. බිලියන 106 පිට රු. බිලි. 11.8 දක්වා අඩු විය. කටුනායක ජාත්‍යන්තර ගුවන් තොටුපල ව්‍යාපෘතියේ ආයෝජනය කිරීම සඳහා සංස්ථාව විසින් රු. බිලි. 2.3ක දීර්ඝ කාලීන ණයක් ලබා ගන්නා ලදී.

646,591 රු. මිලි	4,261 රු. මිලි
දළ පිරිවැටුම	දළ ලාභය
326,340 රු. මිලි	14,055 රු. මිලි
මුළු වත්කම්	මූල්‍ය සහ වෙනත් ආදායම්

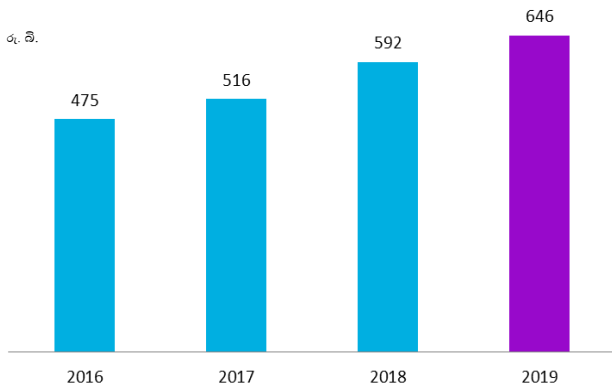
ලාභ අනුපාතය	2019	2018
දළ ලාභය	0.68%	-0.47%
මෙහෙයුම් ලාභය	-3.02%	-4.25%
ඉදිරි ලාභය	-1.88%	-19.95%

- ### 2019 සමාලෝචනය
- > මුළු විකුණුම් ධාරිතාවය ලිටර් මිලියන 6,082ක් දක්වා වැඩි විය.
 - > දළ ලාභය රු. මිලි 4,261 ක් දක්වා වැඩි විය.
 - > වර්ෂයේ විනිමය ලාභය රු. මිලි. 8,398
 - > වර්ෂයේ අලාභය රු. මිලි. 11,857 දක්වා අඩු විය.
 - > දීර්ඝ කාලීන ණය ගැනීම් රු. මිලි. 2,389 කින් වැඩි විය.

ආදායම

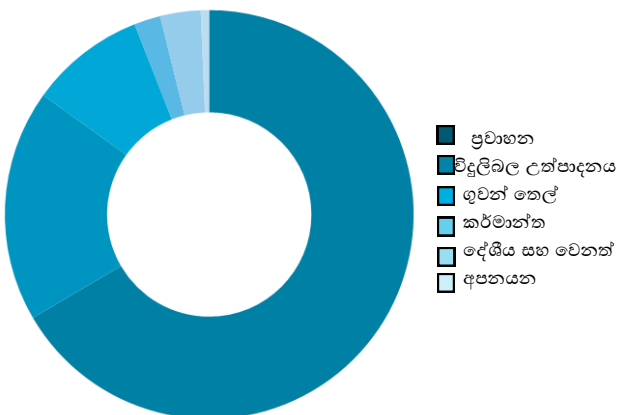
2018 වසර සමඟ සැසඳීමේදී ශුද්ධ ආදායම 9.62% ක් වැඩි වූ අතර, එය විකුණුම් ධාරිතාවේ සහ එම වසරේ පැවති මිල ගණන් තුළින් පිළිබිඹු කරයි. සමාලෝචිත වර්ෂයේදී, දේශීය අලෙවිය ප්‍රධාන ආදායම් මූලාශ්‍රය ලෙස පැවතුණි. පැවති ක්‍රමය අනුව 2019 සැප්තැම්බර් මාසය දක්වා පෙට්‍රල් සහ ඩීසල් මිල ගණන් මාසිකව වෙනස් විය.

දළ ආදායම



ඔටෝ ඩීසල් 2019 වසරේදී ද ඉහළම ආදායම් ප්‍රවාහය ලෙස ද පෙට්‍රල් 92 දෙවන ඉහළම ආදායම් මූලාශ්‍රය ලෙස ද වාර්තා වී ඇත. 2018 වසර සමඟ සැසඳීමේදී පෙට්‍රල් 92 සඳහා වූ ඉල්ලුම 12.82% ක් වැඩි වූ අතර, පෙට්‍රල් 95 සහ සුපර් ඩීසල් සඳහා පැවති ඉල්ලුම පිළිවෙලින් 14.67% සහ 12.44% න් අඩු විය. අඩු ආදායම්ලාභී පවුල් සහ ධීවර ප්‍රජාව වෙත ප්‍රමාණවත් පරිභෝජනයක් සහතික කිරීම සඳහා භූමිතෙල් සඳහා වන ඉල්ලුම අඩු කිරීමට ගන්නා ලද සෑම ප්‍රයත්නයක් හමුවීම භූමිතෙල් සඳහා වන ඉල්ලුම 2018 වසරේ පැවති ඉල්ලුම් මට්ටමේම පැවතීමට හේතු වී ඇත.

ආදායම් සම්මිශ්‍රණය



වෙනත් ආදායම්

සංස්ථාවේ ආශ්‍රිත සමාගම් වන තොග ගබඩා පර්යන්ත සමාගමෙන් රු.මිලි. 150 ක ලාභාංශ ලබා ගන්නා ලදී. මෙම කාණ්ඩය යටතේ කාර්ය මණ්ඩලයෙන් ලැබෙන පොළී ආදායම වන රු.මිලි. 239 කැපී පෙනෙන ප්‍රභවයකි. එසේම මෙම කාණ්ඩය යටතේ ආයෝජිත දේපළ මත වන ආදායම, කුලී ආදායම සහ පිරවුම්හල් උපකරණ අලෙවියෙන් ලැබෙන ආදායම සඳහන් කළ හැකිය.

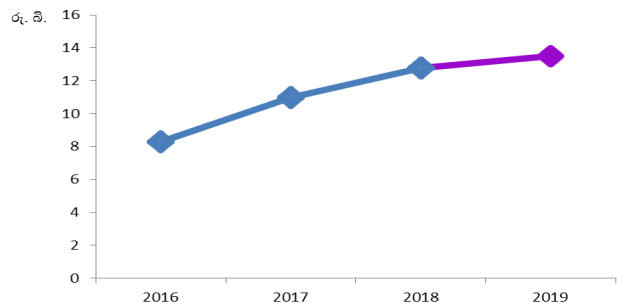
විනිමය අනුපාත විචල්‍යතාව

අපගේ ආදායම් ප්‍රකාශයේ ධනාත්මක බලපෑමක් පෙන්වමින් ශ්‍රී ලංකා රුපියල ඇමරිකානු ඩොලරයට සාපේක්ෂව සුළු වශයෙන් වැඩි විය. 2018.12.31 දිනට පැවති කෙටි කාලීන තැන්පතු භාවිතා කරමින් කෙටි කාලීන ණය ගෙවා දමන ලද අතර, එම වසරේ විනිමය අනුපාතයෙන් ලැබූ ලාභය රු. මිලි 8,397 කි. (2018 දී අලාභය රුපි. මි. 82,717 කි.)

මූල්‍ය ආදායම

මේ සඳහා භාණ්ඩාගාර ඇපකර, ස්ථීර තැන්පතු සහ කෙටිකාලීන තැන්පතු මත වන ආයෝජන ආදායම අදාළ වේ. දෛනික අතිරේක මුදල් පොළී උපයන මූලාශ්‍රවල ආයෝජනය කිරීම මගින් බැංකු අයිරා නොගැනීමට සංස්ථාව වග බලා ගන්නා ලදී. කෙටි කාලීන තැන්පතු භාවිතා කර කෙටි කාලීන ණය ගෙවා දැමීම හේතුවෙන් කෙටි කාලීන බැංකු තැන්පතු වලින් ලැබූ රු.මිලි. 4749 රු.මිලි. 241 දක්වා අඩු විය. මෙම වසර තුළද ලංකා විදුලිබල මණ්ඩලය, ස්වාධීන විදුලිබල නිෂ්පාදන ආයතන සහ ශ්‍රී ලංකන් එයාර්ලයින් සමාගම් වැනි ආයතන විසින් ගෙවීමට නියමිත හිඟ මුදල් ගෙවා නොමැති වීම හේතුවෙන් ප්‍රමාද ණය ගෙවීම මත වන දඬුවම් / පොළී ගාස්තු රු.මිලි. 2,522 ක් විය. කෙටි කාලීන තැන්පතු මත වන පොළී ආදායම අඩු වුවද, ප්‍රමාද ගෙවීම් මත අය කරන ලද දඬුවම් / පොළී ගාස්තු හේතුවෙන් මුළු මූල්‍ය ආදායම රු. 4.94% න් වැඩි විය.

මූල්‍ය ආදායම



මූල්‍ය පිරිවැය

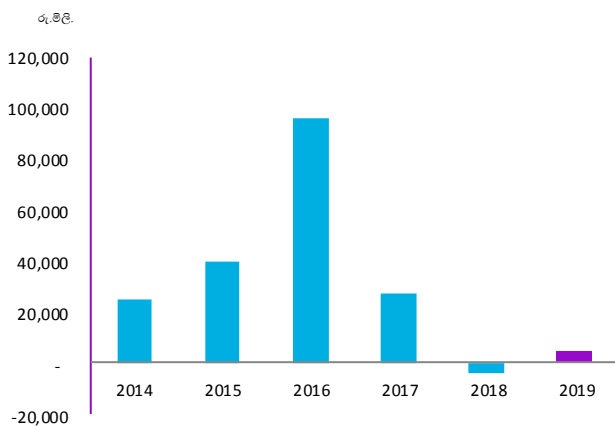
සංස්ථාවේ මූල්‍ය පිරිවැය රු.මිලි. 14,699 ක් වූ අතර, එය පෙර වසර සමඟ සැසඳීමේදී 21.83% ක වැඩිවීමකි. දුර්වල ණය ගෙවීම් හේතුවෙන් කෙටි කාලීන ණය ගෙවීම් කැපී පෙනෙන ලෙස වැඩි වූ අතර, 2018 වසරේ විනිමය අනුපාතයේ අධික අවපාතය ද හේතුවෙන් කෙටි කාලීන ණය හිඟය අධික ලෙස වැඩි විය. ලංකා විදුලිබල මණ්ඩලය සහ ශ්‍රී ලංකන් ගුවන් සමාගම වැනි ආයතන තම හිඟ ගෙවා නොදැමීම මුදල් ප්‍රවාහයට හානිකර ලෙස බලපෑමක් ඇති කර සංස්ථාව විසින් ලබා ගන්නා ලද ණය ගෙවා දැමීමට නොහැකි වී ණය ශේෂය ඉහළ යන ලදී. මෙම වසරේදී තම අරමුදල් භාවිතා කර මනා ලෙස කළමනාකරණය කරමින් බැංකු අයිතා නොගැනීමට සංස්ථාව වග බලා ගන්නා ලදී.

ආදායම් බදු වියදම

2017 අංක 24 දරන දේශීය ආදායම් පනත ප්‍රකාර බදු ගෙවිය යුතු ආදායමෙන් ඉදිරියට ගෙන එන ලද බදු අලාභය ඉල්ලා සිටීමට සංස්ථාව හිමිකම් කියති. ඒ අනුව මෙම වසරේදී කිසිදු බදු ගෙවීමක් පැන නොනගිනු ලැබීය.

ලාභදායීත්වය

දළ ලාභය 203% දක්වා වැඩි වූ අතර, 2018 වසරේ පැවති රු.මිලි 4,124 ක දළ අලාභය 2019 දී රු.මිලි. 4,261 ක දළ ලාභයක් බවට පත් විය. දේශීය මිල වෙනස, විකුණුම් වැඩිවීම ඇ.ඩොලරයට සාපේක්ෂව රුපියල ඉහලයාම වැනි කරුණු හේතුවෙන් දළ ලාභය වැඩි විය.



ලාභදායී ආයතනයක් බවට පත් කිරීමට අදාළව දළ අලාභය පරිවර්තනය කිරීමට විවිධ ක්‍රමෝපායන් සංස්ථාව විසින් අනුගමනය කරන ලදී. තොග ගබඩා පර්යන්ත සමාගම විසින් 30% ආසන්න අගයකින් පර්යන්ත ගාස්තු වැඩි කළද, මෙහෙයුම් අලාභය රු. මිලි. 24,247 සිට රු.මිලි 19,060 දක්වා අඩු කිරීමට සංස්ථාවට හැකි විය. වර්ෂයේ අලාභය 88.83% කින් අඩු වූ අතර, එය රු.මිලි 106,162 සිට රු.මිලි. 11,857 දක්වා අඩු විය.

තොගය

පෙර වසර සමඟ සැසඳීමේදී භාණ්ඩ තොග අගය 7.94% න් වැඩි විය. මෙම වෙනස සඳහා නිමි භාණ්ඩවල අගය වැඩිවීම ප්‍රධාන වශයෙන් හේතු විය.

වෙළඳ ලැබීම්

ආර්ථිකයේ පැවැත්ම සහතික කිරීම උදෙසා රාජ්‍ය ආයතන සහ වෙනත් වැදගත් පාර්ශවයන් වෙත ණය පදනම යටතේ ඉන්ධන සපයනු ලබයි. පෙර වසර සමඟ සැසඳීමේදී වෙළඳ ණය සහ වෙනත් ලැබීම් 60.41 % ක් ඉහළ ගොස් ඇති අතර, එය රු.මිලි. 173,046 ක් වේ. මේ සඳහා බලපාන ලද ප්‍රධානතම සාදකය නම් විශේෂයෙන් ලංකා විදුලිබල මණ්ඩලය සහ ශ්‍රී ලංකන් ගුවන් සමාගම විසින් තම හිඟ පියවීමට අපොහොසත් වීමයි. මෙම වසරේදී සංස්ථාව විසින් රජයට ගෙවිය යුතු බදු ත්‍රිවිධ හමුදාවෙන්, පොලීසියෙන් සහ දුම්රිය දෙපාර්තමේන්තුවෙන් ලැබීමට නියමිත රු.මිලි. 12,340.26 ක් සමඟ පියවා දමන ලදී. 2019 දෙසැම්බර් 31 දිනට ශ්‍රී ලංකන් ගුවන් සමාගම, ලංකා විදුලිබල මණ්ඩලය, ස්වාධීන විදුලිබල නිෂ්පාදකයන් සහ ත්‍රිවිධ හමුදාවෙන් ලැබිය යුතු හිඟ ලැබීම් පිළිවෙලින් රු.බිලි. 48.28, රු.බිලි. 86.02, රු.බිලි. 15.72, රු.බිලි. 1.69 ක් වේ. මෙය සමස්ථ වෙළඳ ලැබීම් වලින් 90% ක් ඉක්මවා ඇත.

අදාළ කාලපරිච්ඡේදය තුළ ණය පියවා ගැනීමට සංස්ථාව විවිධ ක්‍රියාමාර්ග ගනු ලබයි. පුද්ගලික ආයතන වෙත ලබා දෙන ලද ණය බැංකු ඇපකර මත පදනම්ව ලබා දී ඇත.

රාජ්‍ය ආයතන වලින් ලැබිය යුතු ණය ප්‍රමාණය අඩු කර ගැනීමට අදාළ අමාත්‍යාංශය සමඟ සාකච්ඡා කොට විවිධ පියවර ගෙන ඇත. මෙවැනි අධික ණය හමුවේ වුවද ජාතික ආර්ථිකයට සහයක් වීමට අවශ්‍ය විදුලිබලය නිෂ්පාදනය කිරීමට සහ ජාතික ගුවන් සේවාව අඛණ්ඩව ක්‍රියාත්මක වෙමින් රටේ කීර්තිනාමය ආරක්ෂා කිරීමට සංස්ථාව විසින් අඛණ්ඩව ණය පදනම යටතේ ඉන්ධන ලබා දෙයි.

ණය සහ ණය ගැනීම්

බණ්ඩාරනායක ජාත්‍යන්තර ගුවන් තොටුපල පුළුල් කිරීමේ ව්‍යාපෘතියට ආයෝජනය කිරීම සඳහා අප රු.මිලි. 2,389 ක ස්වයං මූල්‍ය ණයක් ලබා ගන්නා ලදී. ව්‍යාපෘතියේ කාර්ය කෙරෙන ආකාරය පදනම් කර ගෙන ණය මුදල වැඩි වනු ඇත.

සංස්ථාවේ ක්‍රියාකාරී ප්‍රාග්ධනය ඇ.ඩොලර් වලින් වර්ෂයකට 5.5% ක පොළියක් යටතේ ලංකා බැංකුව සහ මහජන බැංකුව වෙතින් ලබා ගන්නා ලද කෙටි කාලීන ණය මඟින් සපයා ගනු ලබයි. සාමාන්‍යයෙන් නිමි ඉන්ධන / බොර තෙල් ආනයනය කිරීම සඳහා විවෘත කරනු ලබන ණය වර ලිපි මාස 06ක කාලපරිච්ඡේදය අවසන් වූ විට කෙටි කාලීන ණය බවට පරිවර්තනය කරයි.

කෙටිකාලීන ආයෝජන සහ බැංකු තැන්පතු මගින් 2019 වර්ෂයේ පළමු කාර්තුව තුළ කැපී පෙනෙන ප්‍රමාණයක බැංකු ණය ගෙවා දමන ලදී. මෙම කාලපරිච්ඡේදය තුළදී ශ්‍රී ලංකා රුපියල ඇ.ඩොලරයට සාපේක්ෂව සුළු වශයෙන් ඉහළ යාමෙන් ලැබූ වාසිය මෙම ක්‍රියාවලිය මගින් උත්පාදනය කරන ලදී.

මෙම වසරේදී කෙටි කාලීන ණය ගැනීම් රු. මිලි. 13,330 කින් වැඩි විය. ණය ගැනියන්ගේ දුර්වල ණය පියවීම් හේතුවෙන් සංස්ථාව සතු අරමුදල් ප්‍රමාණය සිග්‍රයෙන් අඩු විය.

රඳවාගන්නා ලද ඉපැයුම්

2008 වසරේ සිට ලැබූ අලාභයන් සමඟ සෘණ රඳවා ගන්නා ලද ඉපැයුම් තවදුරටත් රු. මිලි. 337,047 දක්වා වැඩි විය. 2014, 2016 සහ 2017 වර්ෂ වලදී පමණක් ලාභ ලබන ලදී. රජය විසින් තීරණය කරනු ලබන ඉහළ සහන මිල ගණන් යටතේ බැංකු තෙල් නිෂ්පාදන අලෙවි කිරීම මෙම අලාභ ලැබීමේ තත්වයට ප්‍රධානතම හේතුව වී ඇති අතර, එම අලාභය පියවා ගැනීම සඳහා කෙටි කාලීන විදේශ මුදල් ණය ලබා ගැනීම සිදුවෙයි. මේමගින් සංස්ථාවේ මූල්‍ය කාර්ය සාධනයට අහිතකර බලපෑමක් ඇතිවීම වැලැක්විය නොහැකිය.

මුදල් ප්‍රවාහ

මෙහෙයුම් ක්‍රියාවලිය සඳහා පවත්නා බැංකු තැන්පතු භාවිතා කිරීමෙන් රු.බි. 96 ක මුදල් ප්‍රමාණයක් සංස්ථාවෙන් පිටතට ගලායාම සිදු විය. වෙළඳ ණය ලැබීම් කැපීපෙනෙන ලෙස ඉහළ යාමෙන් ක්‍රියාකාරී ප්‍රාග්ධන සම්පාදනයට පවත්නා බැංකු තැන්පතු යොදාගන්නා ලදී. ලැබූ පොළී සහ භාණ්ඩාගාර බිල්පත් මුදල් කිරීම මගින් ආයෝජන තුළින් ලැබූ මුදල් ප්‍රවාහන රු.බි. 9.9 ක් විය. රු.බිලි. 10.3 ක් දක්වා ශුද්ධ ණය ප්‍රමාණයක් ලබා ගන්නා ලද අතර, මුදල් හා මුදල් සමාන දෑ රු.බිලි. 103.6 සිට රු.බිලි. 27.5 දක්වා අඩු විය. කෙටි කාලීන තැන්පතු මගින් ණය පියවීම මගින් එකී තත්වය උදා වී ඇත.

ආර්ථික අගය එකතු කිරීම

කාණ්ඩය	2019	2018
විකුණුම් ආදායම	630,860	575,493
වෙනත් ආදායම්	14,055	13,702
මිලදී ගන්නා ලද ද්‍රව්‍ය සහ සේවා	512,562	(548,609)
ක්ෂය වීම්	(982)	(957)
අගය එකතු කිරීම්	131,371	39,629
අදාල වනුයේ		
සේවකයන් වෙත ගෙවීම්		
වැටුප් සහ ප්‍රතිලාභ	5,865	6,019
ප්‍රාග්ධන ලැබීම් සඳහා		
ණය මත පොළීය	14,699	12,065
සංස්ථාව		
රඳවා ගන්නා ලද ලාභය	(11,857)	(106,140)
රජය		
බදු සහ තීරු බදු	122,664	127,685
අගය එකතු කිරීම්	131,371	39,629

නිපැයුම් ප්‍රාග්ධනය



නිපැයුම් ප්‍රාග්ධනය

පොදු ජනතාව වෙත ඛනිජතෙල් නිෂ්පාදන පහසුවෙන් ලබා ගැනීමට හැකිවන පරිදි සංස්ථාව සතු බෙදුම්කරු විසින් ක්‍රියාකරවන සහ බෙදුම්කරු සතු බෙදුම්කරු විසින්ම ක්‍රියාත්මක කරනු ලබන පුළුල් පිරවුම්හල් ජාලයක් හරහා බෙදාහැරීම් කටයුතු සිදු කරයි. සංස්ථාවේ අරමුණු වනුයේ සෑම විටම මහජනතාවට ගුණාත්මකභාවයෙන් ඉහළ නිෂ්පාදන සපයා දීම සඳහා නිපැයුම් ප්‍රාග්ධන මනාලෙස කළමනාකරණය කිරීම ඉතා වැදගත් මෙන්ම ඒකාබද්ධ භූමිකාවකි. ඉහළ ප්‍රමිතීන් ලඟා කර ගැනීම සහ ශ්‍රී ලංකාව තුළ තිරසාර ඛනිජ තෙල් කර්මාන්තයක් බිහිකිරීමට පවත්නා පිරවුම්හල් දියුණු කිරීම සඳහා ප්‍රමුඛතාවය ලබා දෙන ලදී.

1,302

පිරවුම්හල් ගණන

23

නව පිරවුම්හල් ගණන

38,033
රු.මි.

මුළු ස්ථාවර වත්කම්

4,007
රු.මි.

ස්ථාවර වත්කම් මත ආයෝජන

කාණ්ඩය	පිරවුම්හල් ගණන
සංස්ථාව සතු කාණ්ඩය (CODO)	243
බෙදුම්කරු සතු කාණ්ඩය (DODO)	1059
එකතුව	1302

2019 සමාලෝචනය

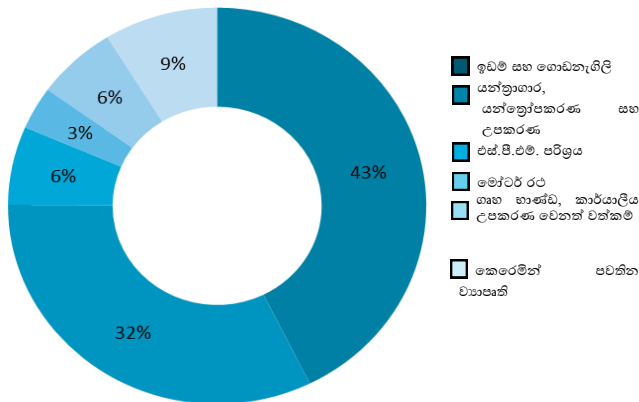
- > දේපළ, පිරියත සහ උපකරණවල ශුද්ධ පොත් වටිනාකම රු.මිලී. 26,490
- > සේවාදායකයන් වෙත මාර්ගගත ගෙවීම් ක්‍රමයක් නිර්මාණය කර හඳුන්වා දීම.
- > කුපන් ගෙවීම් සඳහා ස්වයංක්‍රීය පද්ධතියක් හඳුන්වා දීම

සංස්ථාවේ නිපැයුම් ප්‍රාග්ධනයට දේපළ, පිරිසිදු සහ උපකරණ, ආයෝජන දේපළ, තොරතුරු තාක්ෂණය සහ පද්ධතීන් මෙන්ම මෘදුකාංග සහ පිරවුම්හල් ජාලය අන්තර්ගත අස්පාෂ්‍ය වත්කම් අයත් වේ. අප හා සම්බන්ධ පාර්ශවයන් වෙත අගය එකතු කරමින් රටපුරා බැංකු තෙල් නිෂ්පාදන බෙදාහැරීම් සහ පිරිපහදු කිරීම මෙන්ම සැපයීම් යන ක්‍රියාවලියට මෙම ප්‍රාග්ධනය යොදා ගනු ලබයි. රටේ බලශක්ති සුරක්ෂිතතාවය සහතික කිරීමට අවශ්‍ය ප්‍රමාණවත් තොග ගබඩා කිරීම සඳහා වන ගබඩාකරණ පහසුකම් සහ නිෂ්පාදන බෙදාහැරීම් සඳහා නිපැයුම් ප්‍රාග්ධනය කළමනාකරණය කර ගනු ලබයි.

සංස්ථාවේ ආයෝජන දේපළ ඇතුළු මුළු ස්ථාවර වත්කම් ප්‍රමාණය රු. මිලි. 38,108 දක්වා ඉහළ ගිය අතර මෙම වසරේදී ශුද්ධ පොත් වටිනාකම රු.මිලි. 23,455 සිට රු.මිලි. 26,490 දක්වා ඉහළ යන ලදී. පවත්නා වත්කම් ඉහළ යාමට මෙම වසරේදී දේපළ පිරිසිදු සහ උපකරණවල ආයෝජනය කරනු ලැබූ රු.මිලි. 3,991 ද ඇතුළත්ය.

ආයෝජන දේපළ අතරට තර්ස්ටන් පාර සහ කොළඹ මල්පාර යන ස්ථාන වල පිහිටි දේපළ සහ රටපුරා පවතින කුලී පදනම මත ලබා දී ඇති පිරවුම්හල් ද ඇතුළත් වේ. මෙම වසරේදී, ආයෝජන දේපළ මත රු.මිලියන 17.2 ක් ආයෝජනය කරන ලදී. එයින් රු.මිලි. 46 ක ආදායමක් උපයා ගන්නා ලදී.

වත්කම් කාණ්ඩ වශයෙන්



සපුරාස්කන්ද ප්‍රදේශයේ පිහිටි මෙරට පවතින එකම පිරිපහදුව සංස්ථාව විසින් මෙහෙයවනු ලබයි. 1969 වසරේදී මෙම පිරිපහදුව ස්ථාපිත කරන ලද අතර, එවකට පැවති බැංකු තෙල් අවශ්‍යතාවය සපුරාලීමට මෙම පිරිපහදුවට හැකියාව ලැබිණි. දැනට ක්‍රියාත්මක පිරිපහදුව මඟින් දිනකට බොරතෙල් බැරල් 50,000 ක් පිරිපහදු කරනු ලබන අතර, රටේ බැංකු තෙල් අවශ්‍යතාවයෙන් 30% ක් සපුරාලමින් රට සතු විදේශ විනිමය වෙනත් රටවලට ගලායාම වලකාලයි.

වසර 50 ක සාර්ථක ක්‍රියාකාරී සේවය අප පිරිපහදුව විසින් 2019 වසරේදී සමරන ලද අතර, 1969 සිට ජාතියට අගය එකතු කිරීමට අඛණ්ඩව සමත් වී ඇත. පිරිපහදුව සංස්ථාවේ හදවත බැවින් එය දියුණු කර සංවර්ධනය කරමින් පිරිපහදු ධාරිතාවය වැඩි කිරීමට අවශ්‍ය ව්‍යාපෘති බොහෝමයක් මේ වන විට ක්‍රියාත්මක වෙමින් පවතී.

සේවාදායකයන්ගේ ගෙවීම් සහ ප්‍රසම්පාදනයන් පහසුවෙන් සිදුකර ගැනීමට ස්වයංක්‍රීය ගෙවීම් ක්‍රමයක් හඳුන්වා දෙන ලදී. බැංකු සමඟ එක්ව ක්ෂණිකව සංස්ථාවේ මූල්‍ය පද්ධතිය වෙත මුදල් බැර වන ආකාරයට පද්ධති සකසා ඇත. මෙම පද්ධතිය රට පුරා විහිදී ඇති සේවාදායකයන් ගේ ගනුදෙනු පහසුකර ඇත.

මෙම ගෙවීම් පද්ධතියට අනුකූල වන ස්වයංක්‍රීය කුපන් පද්ධතියක් ද සංවර්ධනය කර ඇත. මෙම පද්ධතිය මඟින් පුද්ගල මැදිහත්වීම් අවම කර අවම කාල පරාසයක් තුළ ඉතා නිවැරදිව මුදල් ගෙවීම සිදු කරමින් මූල්‍ය කටයුතු පහසුකර ඇත.

බෙදාහැරීම් ජාල

අවසාන සේවායෝජකයා සමඟ සම්බන්ධතාවය රඳවා තබන ප්‍රධාන ක්‍රමෝපායික කේන්ද්‍රස්ථානය දිවයිනපුරා පැතිර පවතින පිරවුම්හල් ජාලයයි. රට පුරා මහජනතාව වෙත බැංකු තෙල් නිෂ්පාදන ලබාගත හැකි බව සහතික කිරීම සම්බන්ධව වගකිය යුතු ආයතනය ලෙස පොදු ජනතාවගේ සහ කර්මාන්තවල තෘප්තිය සංස්ථාවට ඉතා වැදගත් සාධකයකි.

සංස්ථාව සතු කාණ්ඩයේ පිරවුම්හල් සහ බෙදුම්කරු සතු කාණ්ඩයේ පිරවුම්හල් ලෙස පිරවුම්හල් වර්ග දෙකක් පවතින අතර, පවත්නා පිරවුම්හල් ගණන 1302 ක් ලෙස ඉහළ යාමෙන් පාරිභෝගිකයාට පහසුවෙන් බැංකු තෙල් නිෂ්පාදන ලබා ගැනීමේ හැකියාව වඩා තහවුරු විය. මෙම වසරේ නව පිරවුම්හල් 23ක් පිරවුම්හල් ජාලයට එක් විය.

ඉහත දැක්වූ ආකාරයට පිරවුම්හල්වල භූගෝලීය ව්‍යාප්තිය මඟින් අප සතු 84% ක පමණ වෙළඳපල කොටස රැක ගනිමින් වෙළඳපල මූලිකයා වීමට හැකියාව ලැබී ඇත. මෙම ජාලය හරහා සිදු කරනු ලබන අලෙවිය සංස්ථාවේ මුළු පිරිවැටුමෙන් 65% ක් නියෝජනය කරයි.

ඉහළ ගුණාත්මකභාවය සහ වඩා යහපත් සේවාවක් ලබා දීමට සංස්ථාව සතු කාණ්ඩයේ පිරවුම්හල් අළුත්වැඩියා කිරීමට සංස්ථාව අඛණ්ඩව ක්‍රියා කරයි.

අපගේ බෙදාහැරීම් ජාලය

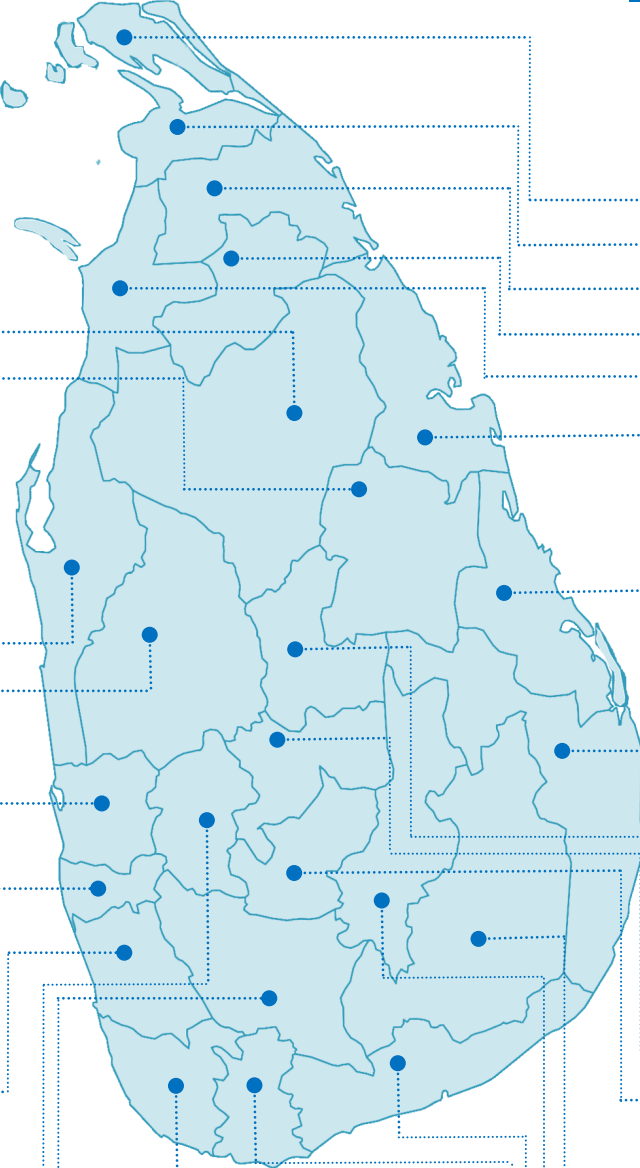
කාණ්ඩය	පිරවුම්හල් ගණන
CODO	243
DODO	1059
එකතුව	1302

උතුරු මැද පළාත			
දිස්ත්‍රික්කය	CODO	DODO	එකතුව
අනුරාධපුරය	12	45	57
පොළොන්නරුව	8	20	28
එකතුව	20	65	85

වයඹ පළාත			
දිස්ත්‍රික්කය	CODO	DODO	එකතුව
පුත්තලම	7	75	82
කුරුණෑගල	14	88	102
එකතුව	21	163	184

බස්නාහිර පළාත			
දිස්ත්‍රික්කය	CODO	DODO	එකතුව
ගම්පහ	17	119	136
කොළඹ	39	89	128
කළුතර	11	40	51
එකතුව	67	248	315

සබරගමු පළාත			
දිස්ත්‍රික්කය	CODO	DODO	එකතුව
කෑගල්ල	6	25	31
රත්නපුර	9	41	50
එකතුව	15	66	81



උතුරු පළාත			
දිස්ත්‍රික්කය	CODO	DODO	එකතුව
යාපනය	22	64	86
කිලිනොච්චිය	4	15	19
මුලතිව්	-	23	23
වවුනියාව	1	22	23
මන්නාරම	5	29	34
එකතුව	32	153	185

නැගෙනහිර පළාත			
දිස්ත්‍රික්කය	CODO	DODO	එකතුව
ත්‍රිකුණාමලය	4	35	39
මඩකලපුව	4	46	50
අම්පාර	6	55	61
එකතුව	14	136	150

මධ්‍යම පළාත			
දිස්ත්‍රික්කය	CODO	DODO	එකතුව
මාතලේ	3	21	24
මහනුවර	18	45	63
නුවරඑළිය	13	5	18
එකතුව	34	71	105

දකුණු පළාත			
දිස්ත්‍රික්කය	CODO	DODO	එකතුව
ගාල්ල	11	56	67
මාතර	9	34	43
හම්බන්තොට	7	28	35
එකතුව	27	118	145

ඌව පළාත			
දිස්ත්‍රික්කය	CODO	DODO	එකතුව
මොණරාගල	6	20	26
බදුල්ල	7	19	26
එකතුව	13	39	52

ප්‍රාග්ධන ප්‍රගතිය සහ අනාගත දැක්ම

රටේ බලශක්ති සුරක්ෂිතතාව සහ ආර්ථික සංවර්ධනය සඳහා අත්‍යවශ්‍ය වන විවිධ ක්‍රමෝපාය ව්‍යාපෘති ක්‍රියාත්මක කිරීමට බොහෝ වෙහෙස වී ඇත. තිරසාර සංවර්ධනය සහතික කරමින් තම දැක්ම හා මෙහෙය ලඟා වීමට සංස්ථාව ක්‍රියා කරයි.

කෙටිකාලීන, මධ්‍ය කාලීන සහ දීර්ඝ කාලීන ක්‍රමෝපාය ව්‍යාපෘති හඳුනාගෙන ඇති අතර තිරසාර මෙහෙයුමක් අඛණ්ඩව ක්‍රියාත්මක කිරීම සඳහා සම්පත් වෙන් කොට ඇත. ප්‍රධාන ව්‍යාපෘතිවල සාරාංශයක් පහත දක්වා ඇත.

2018 ජනවාරි මාසයේදී කටුනායක බණ්ඩාරනායක ජාත්‍යන්තර ගුවන් තොටුපලේ සංවර්ධන ව්‍යාපෘතියේ 2වන පියවරේ 11 අදියර යටතේ නව ඒ ප්‍රන් ඊ කොටසේ ගුවන්තෙල් පිරවීමේ පර්යන්තය සහ පවත්නා ඉන්ධන ද්‍රව්‍ය පද්ධතිය සංවර්ධනය කර දියුණු කිරීම සහ ඉන්ධන ප්‍රවාහන පද්ධතිය ස්ථාපිත කිරීම.

කටුනායක ගුවන්තොටුපල වෙත ඉන්ධන අඛණ්ඩව ලබා දීම සහ ජෙට් ඒ 1 බෙදාහැරීමේ ජාලය වඩා පහසු කිරීම උදෙසා මුතුරාජවෙල පර්යන්තයේ සිට ගුවන්තොටුපල දක්වා වන ජෙට් ඒ 1 ඉන්ධන නල මාර්ගය ඉදිකිරීමේ ව්‍යාපෘතියේ ප්‍රසම්පාදන කටයුතු ආරම්භ කර මුතුරාජවෙල පවත්නා පර්යන්තයේ ජෙට් ඒ 1 ඉන්ධන ගබඩා 0෭කි ඉදි කිරීම සහ ආශ්‍රිත පහසුකම් සැපයීම සිදු කරනු ලබයි.

පිරිපහදුව සංවර්ධනය කිරීමේ ව්‍යාපෘතිය සැලසුම් කර ඇත. එමඟින් ගබඩා පහසුකම් නොමැතිවීම හේතුවෙන් අඩු මිලට අපනයන කිරීමට සිදුවන දැවී තෙල් සහ නැප්තා ඉහළ මට්ටමේ නිෂ්පාදන බවට පත්කිරීමට හැකියාව ලැබෙනු ඇත. එසේම බැංකු තෙල් සඳහා වන ඉල්ලුම බාධාවකින් තොරව සැපයීමට සහ පිරිවැය අවම කිරීමට පිරිපහදුවේ කාර්යක්ෂමතාවය වැඩිකිරීම මඟින් හැකියාව ලැබේ. ඉහත ව්‍යාපෘති ක්‍රියාත්මක කිරීම සඳහා අවශ්‍ය මූල්‍යකරණ සලකා බලමින් සිටී. ජාත්‍යන්තර පාරිසරික ප්‍රමිතීන්ට අනුගත වෙමින් අප ජලය පිරිසිදු කිරීමේ යන්ත්‍රාගාරයක් ප්‍රසම්පාදනය කිරීමට කටයුතු කර ඇත.

තම පිරවුම්හල් වැඩිදියුණු කරමින්, වෙළඳපල ප්‍රමුඛයා ලෙස එම තත්වය ආරක්ෂා කරමින් රජයට අවශ්‍ය සහාය දෙමින් රාජ්‍ය ව්‍යාපාරයක් ලෙස ඉදිරියට ගමන් කරයි.

ඉල්ලුම අඩු කාල වකවානු වලදී අතිරික්ත ඉන්ධන ගබඩා කිරීමට හැකිවන පරිදි ගබඩාකරණ පහසුකම් ඉහළ නැංවීමට සහ ජාත්‍යන්තර තෙල් මිල ගණන් පහල අගයක පවත්නා විටදී බොර තෙල් සහ නිම් තෙල් ආනයනය කර ගබඩා කිරීමට අවශ්‍ය පහසුකම් දියුණු කිරීමට ද කටයුතු කරයි. රටේ ප්‍රධානතම ක්‍රමෝපායික රාජ්‍ය ව්‍යාපාරයක් ලෙස රටේ බලශක්ති සුරක්ෂිතතාවය තහවුරු කිරීමට සංස්ථාව සෑම විටකම කටයුතු කරයි.

සංස්ථාව සමඟ සම්බන්ධිත ආයතන වෙත අගය එකතු කිරීම පිණිස දීර්ඝ කාලීන ප්‍රධාන ප්‍රාග්ධන ව්‍යාපෘති සහ කෙටි කාලීන ක්‍රමෝපාය ව්‍යාපෘති ක්‍රියාත්මක කරනු ලබයි.

ප්‍රාග්ධන හා නොගැලපීම්

ව්‍යාපෘති ක්‍රියාත්මක කිරීම සඳහා අවශ්‍ය මූල්‍ය පහසුකම් බැංකුවලින් ලබා ගන්නා ලද ණය මඟින් සපයා ගැනීමෙන් ව්‍යාපෘති පිරිවැය සහ අවසානයේ සංස්ථාවේ ලාභදායීත්වය වෙත ද අහිතකර ලෙස බලපෑමක් ඇති කරයි.

මානව ප්‍රාග්ධනය



මානව ප්‍රාග්ධනය

මානව ප්‍රාග්ධනය ස්ථීර සේවකයින්, කොන්ත්‍රාත් සේවකයින් සහ අභ්‍යාසලාභීන් 2616 ක් නියෝජනය කරයි. කැපවූ හා සේවයේ නියුතු සේවකයින් සංස්ථාවේ සාර්ථකත්වය සඳහා උපායමාර්ගික වත්කම් වේ. ශ්‍රී ලංකාවේ බැංකු තෙල් ව්‍යාපාරයේ වෙළඳපොළ ප්‍රමුඛයා ලෙස, ගනුදෙනුකරුවන්ගේ / පාර්ශවකරුවන්ගේ තෘප්තිය සඳහා සේවකයින්ගේ සහභාගීත්වය ප්‍රමුඛ කාර්යභාරයක් ඉටු කරයි. පාර්ශවකරුවන්ට වටිනාකමක් ලබා දෙන ශ්‍රම බලකායක් වැඩිදියුණු කිරීම හා පවත්වාගෙන යාම සඳහා සේවකයින්ගේ පුහුණුව හා සංවර්ධනය සඳහා උපායමාර්ගික ප්‍රමුඛතා ලබා දී ඇත.

2,368

සේවකයන් ගණන

16

බඳවා ගැනීම්

5,865

රු.මි. කාර්ය මණ්ඩල පිරිවැය

100

සේවා නිලීණ

ශ්‍රේණිය අනුව සේවකයන්	සේවකයන් ගණන
A ශ්‍රේණිය	315
B ශ්‍රේණිය	1,136
C ශ්‍රේණිය	917
එකතුව	2,368

2019 සමාලෝචනය

- > රු. මිලියන 12.24 ක් පුහුණු හා සංවර්ධනය සඳහා ආයෝජනය
- > සේවකයින් 1421 ක් සඳහා පුහුණු අවස්ථා ලබා දීම.
- > සේවකයින්හට නව ණය 1124 ක් ලබා දීම.
- > සේවකයින්ගේ දරුවන් සඳහා ශිෂ්‍යත්ව 16 ක් ප්‍රදානය කිරීම.

අපගේ මානව ප්‍රාග්ධනය සංස්ථාවේ තිරසාර සංවර්ධනය සඳහා යොදා ගන්නා උපායමාර්ගික වත්කමකි. මනා නිපුණ හා දක්ෂ ශ්‍රම බලකායක් ආයතනයට තම දැක්ම හා මෙහෙවර යථාර්ථය කරා ළඟා කර ගැනීමට ඉවහල් වන අතර රට තුළ 80% කට වඩා වෙළඳපල කොටස හිමි වෙළඳපල ප්‍රමුඛයා ලෙස බැංකු තෙල් නීතිගත සංස්ථාව පවත්වාගෙන යාමට මෙම සේවකයින් උපකාරී වේ. අපගේ මානව ප්‍රාග්ධන රාමුව හොඳ සේවා පරිසරයක් සහතික කරන අතරම වඩා හොඳ ප්‍රතිලාභ, ආරක්ෂාව සහ සෞඛ්‍ය පරිසරය ඔවුන් සතුටු කිරීමට වැඩි අවස්ථාවන් ලබා දෙයි. මානව ප්‍රාග්ධනය පිළිබඳ අපගේ ප්‍රතිපත්තිය පාර්ශවකරුවන්ට වටිනාකමක් එක් කරන සේවයේ නියුතු සේවකයින් ආකර්ෂණය කර ගැනීමට, රඳවා ගැනීමට හා සංවර්ධනය කිරීමට බැංකු තෙල් නීතිගත සංස්ථාවට හැකියාව ලබා දෙයි.

කාර්යමණ්ඩල ශක්තිය

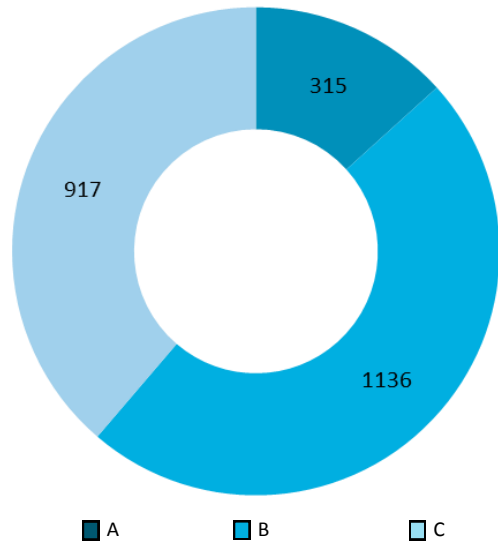
ස්ථීර කාර්ය මණ්ඩලය	2,368
කොන්ත්‍රාත් සේවකයින්	2
පුහුණුවන්නන් - කාර්මිකයන්	78
පුහුණුවන්නන් -(බාහිර අධ්‍යාපන ආයතන)	168
එකතුව	2,616

විවිධත්වය

මානව සම්පත් ප්‍රතිපත්තියක් ලෙස පාර්ශවකරුවන්ට වටිනාකමක් ලබා දීමෙන් මෙහෙයුම් ඉලක්ක කරා ළඟා වීමට උපකාරී වන සියළුම අංශයන්හි සේවක පූර්ණ විවිධත්වය දිරිමත් කරයි. බැංකු තෙල් නීතිගත සංස්ථාව වයස, ස්ත්‍රී පුරුෂ භාවය, ආගම, ජනවාර්ගිකත්වය සහ කලාපය යනාදිය සමඟ සේවක විවිධත්වයට අනුබල දෙන අතර වඩා හොඳ පාරිභෝගික ප්‍රවේශයක් සහ පාරිභෝගික සේවාවක් ලබා දීම සඳහා සේවකයන් විවිධ පළාත්වල ස්ථානගත කර ඇත.

පළාත	අනුව සේවකයන්	පිරිමි	ගැහැණු	එකතුව
බස්නාහිර		1,736	286	2,022
නැගෙනහිර		25	1	26
උතුර		17	4	21
ලඹව		14	2	16
වයඹ		35	11	46
මධ්‍යම		53	14	67
සබරගමු		22	13	35
දකුණ		85	11	96
උතුරු මැද		30	9	39
එකතුව	2,017	351	2,368	

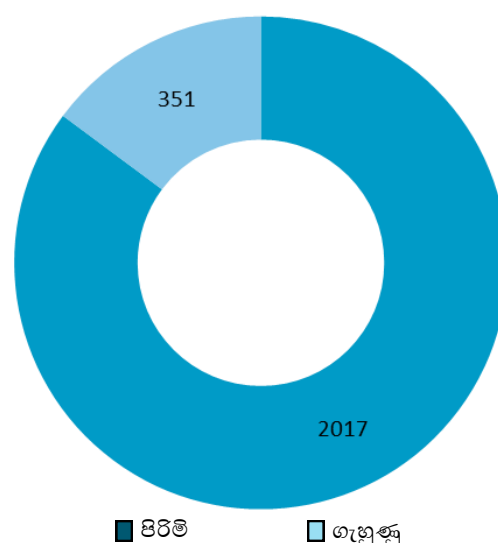
ශ්‍රේණිය අනුව සේවකයන්

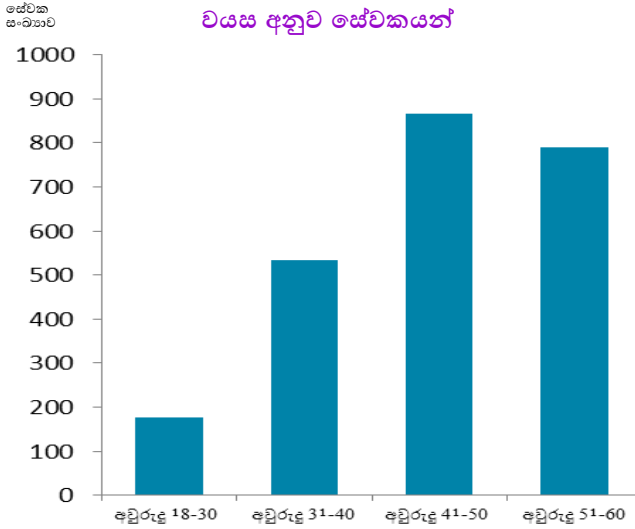


සමාන අවස්ථා

සංස්ථාව යනු වෙනස් කොට සැලකීමක් නොවන සේවා යෝජකයෙකි. නිශ්චිත පවරා ඇති රැකියාව, සුදුසුකම් සහ අත්දැකීම් සඳහා අපේක්ෂකයාගේ යෝග්‍යතාවය සැලකිල්ලට ගනිමින් බැංකු තෙල් නීතිගත සංස්ථාව සේවකයින් බඳවා ගනී. විධිමත් සම්මුඛ පරීක්ෂණ ක්‍රියාවලියක් සහ නිපුණතා පරීක්ෂණ යනු සංස්ථා පූර්ව අවශ්‍යතා වන අතර ඒවා විනිවිද භාවයෙන් බඳවා ගැනීමේ ක්‍රමයක් පිරවීම සඳහා අනුමත සේවක අවශ්‍යතාවයන්ට අනුකූල වේ. සියලු ව්‍යවස්ථාපිත හා වෙනත් අවශ්‍යතාවයන්ට අනුකූලව එකම රැකියා කාණ්ඩ සඳහා එකම ප්‍රතිලාභ කාණ්ඩයන් සඳහා සුදුසුකම් ලබන දෙපාර්ශවයටම නායකත්වය දෙන පිරිමින් සහ කාන්තාවන් අතර වෙනස් කොට සැලකීමකින් තොරව ප්‍රතිලාභ සමානව (1: 1) ලබා දෙන ප්‍රතිපත්තියක් සමඟ කටයුතු සිදු කරන ලදී.

ගැහැණු පිරිමි අනුව සේවකයන්





නිලිණ සහ පිළිගැනීම

සිත් ඇදගන්නා සුළු ප්‍රතිලාභ ලබා දීම මඟින් සේවකයන් තම රාජකාරිය සහ වගකීම් වඩා උද්යෝගයෙන් ඉටු කිරීමට පෙළඹෙනු ඇති බවට සහ සේවකයන් තම සේවා ස්ථානය වෙත පක්ෂපාතී වනු ඇති බවට සංස්ථාව විශ්වාස කරයි. මූල්‍යමය සහ මූල්‍යමය නොවන වරප්‍රසාද රැසකින් සමන්විත ප්‍රතිලාභ සේවකයන් වෙත ලබා දෙයි. සේවකයාගේ කාර්ය සාධනය මත ප්‍රතිලාභ ක්‍රමවේදය සකස් කර ඇති අතර ඔවුන්ගේ කාර්ය සාධනය මත පදනම්ව වාර්ෂික කාර්ය සාධන ඇගයීම සිදු කරයි.

සංස්ථාවේ මානව සම්පත් ප්‍රතිපත්තිය අනුව, සංස්ථාව වෙත තම අගනා සේවාව ලබා දෙනු ලබන සේවකයන් ඇගයීම සඳහා ඔවුන්ට සේවා නිලිණ ලබා දෙයි. මෙම වසර තුළ ලබා දෙන ලද නිලිණ පහත දක්වා ඇත.

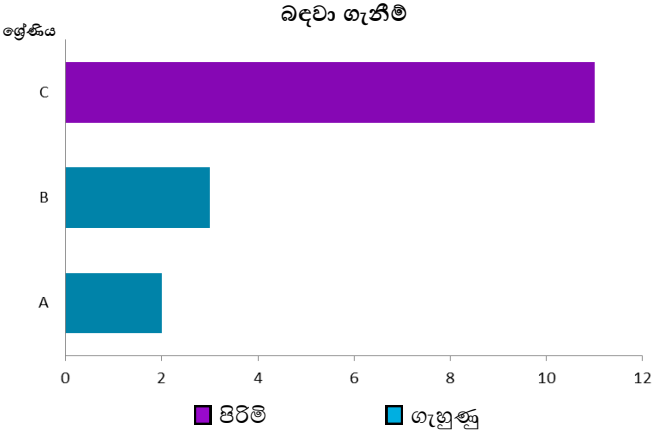
සේවා නිලිණ 2019	
සේවා කාණ්ඩය	නිලිණ සංඛ්‍යාව
වසර 20 ක සේවාව	67
වසර 25 ක සේවාව	26
වසර 30 ක සේවාව	4
වසර 35 ක සේවාව	3
එකතුව	100

සංස්ථා සේවකයන් සේවක අර්ථ සාධක අරමුදල සහ සේවා නියුක්තිකයන්ගේ භාරකාර අරමුදල වෙත සුදුසුකම් ලබනි.

විශ්‍රාම ගැනීමෙන් අනතුරුව තම අනාගතය සුරක්ෂිත කිරීම සඳහා සංස්ථාව විසින් 15% ක් සහ 3% ක් ලෙස පිළිවෙලින් සේවක අර්ථසාධක අරමුදල සහ සේවා නියුක්තිකයන්ගේ භාරකාර අරමුදල වෙත දායකත්වය ලබා දෙයි. මීට අමතරව, පාරිතෝෂිත පනත ප්‍රකාර විශ්‍රාම ගැනීමේදී පාරිතෝෂිත දීමනා ගෙවීමද සකසුරුවම් සමිතිය මඟින් අමතර විශ්‍රාම ප්‍රතිලාභයක් ද ලබා දෙනු ඇත.

බඳවා ගැනීම්

වර්ෂය තුළ සංස්ථාව අපගේ ශ්‍රම බලකායට සේවකයින් 16 දෙනෙකු බඳවාගෙන ඇත.



පුහුණුව සහ සංවර්ධනය

සෑම මට්ටමකම සේවකයන්ගේ කාර්ය සාධනය සහ ඵලදායිතාවය වැඩි දියුණු කිරීම සඳහා අඛණ්ඩ පුහුණු කිරීම් සහ මානව ප්‍රාග්ධන සංවර්ධනය කිරීම් සිදු කරයි. සංස්ථාවේ වාර්ෂික පුහුණු සහ සංවර්ධන සැලැස්ම මඟින් සේවාස්ථ කාර්යක්ෂමතාවය සහ ඵලදායිත්වය අරමුණ කර ඇත. වාර්ෂික සැලැස්ම අනුව, සේවාස්ථ පුහුණුව සහ බාහිර ව්‍යුහාත්මක පුහුණු පාඨමාලා ඇතුළු පුහුණු වැඩසටහන් ලබා දෙනු ලබන අතර, දැනුම බෙදා ගැනීම, කාර්ය සාධනය සහ වෘත්තීය ප්‍රවර්ධනය වැඩි දියුණු කිරීම සඳහා මෙවැනි පුහුණු වැඩසටහන් සඳහා රු.මිලි. 12.2 ක් වැය කර ඇත.

පුහුණුව සඳහා සහභාගීවන සේවකයන්			
පුහුණුව / ශ්‍රේණිය	A	B	C
බාහිර පුහුණුව	141	97	44
සංස්ථාව තුළ පුහුණුව	304	491	344

සංස්ථාව හා සම්බන්ධ කණ්ඩායම් සඳහා අගය එකතු කිරීම පිණිස සෑම සේවකයකුම ආවරණය වන පරිදි රාජකාරියේ ඵලදායිතාවය සහ සේවයේ ගුණාත්මකභාවය වැඩි වන පරිදි වැඩසටහන් මාලාවක් සංවිධානය කර ඇත.



ඵලදායිතා පහසුකම

විදේශ විශ්වවිද්‍යාල සහ ආයතන ද ඇතුළුව උසස් අධ්‍යාපන අවස්ථා සඳහා සේවකයන් දිරිමත් කරනු ලබන අතර, දෙවන උපාධිය, ප්‍රථම උපාධිය සහ ඩිප්ලෝමා පාඨමාලා හදාරා ඔවුන්ගේ දැනුම සහ නිපුණතා වැඩි දියුණු කිරීමට අපේක්ෂා කරයි.



ප්‍රධාන කාර්යාලයේ පුහුණුව

විශ්‍රාම ගැනීම්

මෙම වසර තුළදී, විශ්‍රාම ලැබීම, මරණයට පත්වීම, ඉල්ලා අස්වීම සහ සේවයෙන් පහ කිරීම වැනි කරුණු මත සේවකයන් 101 ක් සේවය අවසන් කරන ලදී.

විශ්‍රාම ගැනීම් / මරණ / ඉල්ලා අස්වීම්

කාණ්ඩය	පිරිමි	ගැහැණු	එකතුව
වයස 18-30	1	-	1
වයස 31-40	1	-	1
වයස 41-50	7	-	7
වයස 51-60	86	6	92
එකතුව	95	6	101

සෞඛ්‍ය හා ආරක්ෂාව

බැංකු තෙල් නිෂ්පාදනවල ස්වාභාවයෙන්ම පවත්නා ගිනි ගන්නා සුළු බව හේතුවෙන් බැංකු තෙල් නිෂ්පාදන මගින් සෞඛ්‍ය හා ආරක්ෂාවට අවදානමක් පවතී. අප හා සම්බන්ධ සෑම කණ්ඩායමක්ම ආරක්ෂාව සඳහා ජාත්‍යන්තර වශයෙන් පිළිගත් ප්‍රමිතීන්ට අනුව සෞඛ්‍ය හා ආරක්ෂාව පවත්වාගෙන යාමට සංස්ථාව කටයුතු කරයි.

සෞඛ්‍ය හා ආරක්ෂාව පිරිපහදුවේ ප්‍රධානම අංගයක් වන අතර අනතුරු වැළැක්වීම සඳහා සැලසුම්ගත ව්‍යුහාත්මක පද්ධති ක්‍රියාත්මක කර ඇත. ආරක්ෂිත පරිසරයක් පවත්වාගෙන යාම සඳහා සෑම ආරක්ෂිත පූර්වෝපායක්ම ගෙන ඇත. සෞඛ්‍ය, ආරක්ෂණ සහ පාරිසරික පුහුණුවීම් ඇතුළුව ආරක්ෂාව සැපයීම සඳහා පිරිපහදුවේ සෑම ක්‍රියාමාර්ගයක්ම ගෙන ඇත. මාසයේ විශේෂිතම පුද්ගලයා සම්මානය ඇතුළුව මුදල් ත්‍යාගද සමඟ ඉලක්ක මත පදනම් කර ගෙන ආරක්ෂාව සම්බන්ධ නිළිණ ප්‍රදානය කරයි.

පිරිපහදුවේ අඛණ්ඩ සේවය සහතික කිරීම සඳහා විධිමත් ආරක්ෂණ විගණන, අධීක්ෂණ සහ යහපත් ක්‍රියාකාරීත්වය පිළිබඳ සමීක්ෂණ ක්‍රියාත්මක කර ඇත. වසරේ සෑම කාර්තුවකදීම මෙහෙයුම්, ඉංජිනේරු සහ කළමනාකරණ ආරක්ෂණ රැස්වීම් පවත්වනු ලබයි. 2019 නොවැම්බර් 04 දින සිට 11 දක්වා ප්‍රවේශම, සෞඛ්‍ය සහ පාරිසරික සතිය පවත්වන ලදී. මෙම වසරේදී කිසිදු ගිනි ගැනීමක් වාර්තා නොවිණි.

පිරිපහදුවේ සෞඛ්‍ය හා ප්‍රවේසම්

සෞඛ්‍ය හා ප්‍රවේසම්	2019	2018
අනතුර හේතුවෙන් සේවය අහිමි වීම	-	1
ප්‍රථමාධාර අනතුරු	7	5
වාර්තා වූ සුළු ගිනි ගැනීම්	-	-



ජීනී පුහුණුව

සේවකයන් සහ සේවකයාගේ පවුලේ සාමාජිකයන්ගේ සෞඛ්‍ය සම්පන්න ජීවන රටාව සහතික කිරීම සඳහා වෛද්‍යාධාර ක්‍රමයක් ක්‍රියාත්මක වේ. සෞඛ්‍ය හා ප්‍රවේශම් සහිත පරිසරයක් ඇති කිරීම පිණිස අදාළ කාණ්ඩවල සේවකයන් වෙත නිල ඇඳුම් සපයනු ලබයි.

සේවක කටයුතු

රාජකාරි දිවිය සහ සාමාන්‍ය දිවිය සමතුලිත කිරීම සඳහා ක්‍රීඩා කටයුතු වල නිරත වීමට සංස්ථාව දායකත්වය ලබා දෙයි.

සුභසාධනය

ආයතනය තුළ සේවකයන් රඳවා තබා ගැනීම සඳහා සුභසාධනය අත්‍යාවශ්‍ය වේ. සංස්ථාව වෙත සේවකයන්ගේ පක්ෂපාතීත්වය ගොඩනැගීම සඳහා විවිධ සුභසාධන වැඩසටහන් ක්‍රියාත්මක කර ඇත.



පුලා කාර්ය මණ්ඩලය සුභද හමුදාව

© Sachith Sankalpa 2K19



පිරිත්

සේවකයන්ගේ ජීවන තත්වය ඉහළ දැමීම තුලින් සංස්ථාව වෙත තම දායකත්වය අගය කරනු පිණිස සහනදායී පොලී අනුපාත යටතේ විවිධ ණය යෝජනා ක්‍රම දියත් කර ඇත. මෙම වසරේදී නිවාස ණය 58 ක්, නිවාස අළුත්වැඩියාව සඳහා වන ණය 65 ක්, ගෘහ පහසුකම් ණය 844, මෝටර් රථ ණය 14 ක් සහ යතුරු පැදි / ක්‍රී රෝද රථ මිලදී ගැනීම සඳහා වන ණය 143 ක් ද ලබා දී ඇත.

රාජකාරි දිවිය සහ සාමාන්‍ය දිවිය සමබර කිරීම සඳහා මෙන්ම සේවකයන්ගේ සේවය ඇගයීම සඳහා සංස්ථා සේවකයන්ගේ දරුවන් වෙත ලබාදෙන ශිෂ්‍යත්ව ක්‍රමය තවදුරටත් ක්‍රියාත්මක කරන ලදී. මෙම වසරේදී, අධ්‍යාපනික, ජයග්‍රහණ ලැබූ සේවක දරුවන් වෙනුවෙන් නව ශිෂ්‍යත්ව 16 පිරිනමන ලදී.



පුලා කාර්ය මණ්ඩලය සුභද හමුදාව

© Sachith Sankalpa 2K19

කාර්මික සම්බන්ධතා

වෙළඳපල කොටස 80% වඩා වැඩි කර්මාන්තයේ ප්‍රමුඛයා ලෙස, සංස්ථාවේ යහපැවැත්ම සහ ජාතික ආර්ථිකය වෙත කාර්මික සම්බන්ධතාවය පවත්වාගෙන යාම ඉතා වැදගත් වේ. අදාළ කණ්ඩායම් වෙත අගය එකතු කරමින් සහ රටේ බලශක්ති සුරක්ෂිතතාවය තහවුරු කරමින් කාර්මික සම්බන්ධතා පවත්වාගෙන යාමට සංස්ථාව කැපවී සිටී.

සේවකයන් විසින් පිහිටුවාගෙන ඇති සෑම වෘත්තීය සමිතියක්ම සංස්ථාව විසින් පිළිගනු ලබයි. සංස්ථාව එවැනි වෘත්තීය සමිතිවල ප්‍රයෝජනවත් මතයක් පිළිගනු ලබන අතර, වෙනත් පාර්ශවයන්ට ද වැඩදායී වන ලෙස ඔවුන් සමඟ කාර්මික සබඳතා පවත්වයි.

සේවකයන්ගේ අවශ්‍යතාවය අනුව ඕනෑම වෘත්තීය සමිතියකට සම්බන්ධවීමේ නිදහස ලබා දී ඇත. 2019.12.31 දිනට වෘත්තීය සමිති පහක් පැවති අතර, බාධාවකින් තොරව ආයතනයේ ක්‍රියාකාරීත්වය පවත්වා ගැනීමට සෑම වෘත්තීය සමිතියක් සමඟම අපක්ෂපාතීව කටයුතු කරයි.

කාර්මික නීතිය සමඟ අනුගත වීම

රටේ වගකිවයුතු ක්‍රමෝපාය ව්‍යාපාරයක් ලෙස කාර්මික සහ අනෙකුත් නීතිරීති වෙත අනුගත වී ක්‍රියා කරයි. කිසිදු හේදයකින් තොරව වයස අවුරුදු 18 ට වැඩි පුරවැසියන් බඳවා ගනු ලබයි. වගකීම් සහ ආචාරධර්ම රැක ගනු වස් ළමයින් සේවයේ යෙදවීම, ශ්‍රමය බලෙන් ගැනීම හෝ අනිවාර්ය සේවය සිදු කරනු නොලබයි.

සමාජීය සහ සම්බන්ධතා ප්‍රාග්ධනය



සමාජීය සහ සම්බන්ධතා ප්‍රාග්ධනය

බැංකු තෙල් නිෂ්පාදනවල ස්වාභාවයෙන්ම පවත්නා ගිනි ගන්නා සුළු බව හේතුවෙන් අප හා සම්බන්ධ පාර්ශවයන් අතර, විශ්වාසය ගොඩනැගීම සඳහා අවශ්‍ය ඒකාබද්ධවීම සහ නීතිමය අදාලත්වය මූලික අවශ්‍යතා ලෙස සංස්ථාව විශ්වාස කරයි. අපගේ මූලික අභිප්‍රාය නම්, තිරසාර ආර්ථික සංවර්ධනයක් උදෙසා ඉහළ ගුණාත්මකභාවයෙන් යුත් බැංකු තෙල් නිෂ්පාදන රටපුරා විසිර පවතින මහජනතාවට සහ කර්මාන්ත වෙත පහසුවෙන් ලබාගත හැකි බව සහතික කිරීමයි. සංස්ථාව රජයේ බදු ආදායමට දායකවන ප්‍රධානතම බදු ගෙවන ආයතනයකි.

126
රු. බිලි
රජයට දායකත්වය

127
ප්‍රසම්පාදන ගණන

2.2
රු.මිලි.
CSR වියදම්

2.83
ඇ.ඩො.බිලි
ඉන්ධන ආනයන පිරිවැය

බැංකු තෙල් ආනයන

නිෂ්පාදන	අගය ඇ.ඩො. මිලි. (DAP පදනමින්)
බොර තෙල් ආනයන	970.7
පිරිපහදු කරන ලද නිෂ්පාදන ආනයන	1,858.4
එකතුව	2,829.1

2019 සමාලෝචනය

- > මෙට්‍රික් ටොන් 1,842,737 ක බොර තෙල් ආනයනය.
- > මෙට්‍රික් ටොන් 3,048,657 ක නිම් නිෂ්පාදන ආනයනය.
- > අවසන් කරන ලද අනෙකුත් ප්‍රසම්පාදනවල වටිනාකම රු.මිලි. 567 කි.
- > නව පිරවුම්හල් 23 ක් එකතු කරන ලදී.
- > සේවාස්ථ පුහුණු වන්නන් 82 ක් සඳහා අවස්ථාව ලබාදීම .

ආර්ථික සංවර්ධනයට දායක වන නිෂ්පාදන හා සේවා සපයමින්, යහපත් පාලනයක් සහිතව දීර්ඝ කාලීන රඳා පැවැත්ම සහතික කිරීමට සංස්ථාව කැප වී සිටී.

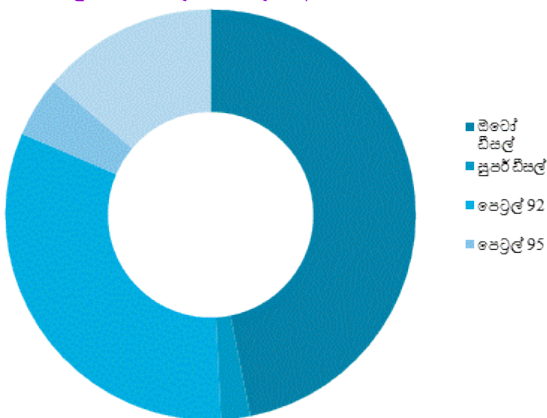
මහා භාණ්ඩාගාරය, ශ්‍රී ලංකා මහ බැංකුව, බැංකුකරුවන්, බොරතෙල් සහ නිම් නිෂ්පාදන සැපයුම්කරුවන්, නැව් සමාගම්, දේශීය සැපයුම්කරුවන්, බෙදුම්කරුවන් වැනි ක්‍රමෝපායික පාර්ශවයන් සමඟ සංස්ථාව ඉතා සුභද සම්බන්ධතාවයක් පවත්වයි.

දැනට කැනීම් කිරීමෙන් ලබා ගත හැකි බැංකු තෙල් නිධි නොමැති රටක් ලෙස ශ්‍රී ලංකාව සියළු ආකාරයේ බැංකු තෙල් නිෂ්පාදන බාහිර මූලාශ්‍ර වලින් සපයාගත යුතු වේ. හොඳින් නිර්වචනය කළ හැකි පාරදාෂ්‍ය ප්‍රසම්පාදන ක්‍රියාවලියක් මඟින් මේ කටයුතු සිදු කිරීමට සංස්ථාව වගබලා ගෙන ඇත. තොග අවශ්‍යතාවය, ගුණාත්මකභාවය සහ පහසුවෙන් ලබා ගත හැකි නිෂ්පාදන ලබාදීම වැනි කාර්යයන් සඳහා තොග සමාලෝචන කමිටුව සෘජුවම දායක වේ. ඉරානය වෙත සම්බාධක පැනවීමත් සමඟ සංස්ථා පිරිපහදුව “මර්බන්” නැමති බොරතෙල් වර්ගය භාවිතයට යොමු වූ අතර එය වැඩි ඵලදාවකින් යුත් දැවතෙල් වැනි අතුරු නිෂ්පාදන අවම වඩා ඵලදායී බොර තෙල් වර්ගයක් ලෙස හඳුන්වා දිය හැකියි.

බැංකු තෙල් ආනයන

බැංකු තෙල් නිධි නොමැතිකමින් බොර තෙල් හෝ නිම් නිෂ්පාදන ලෙස බැංකු තෙල් නිෂ්පාදන ආනයනය කිරීමට අප රටට සිදු වී ඇත. රජය විසින් පනවා ඇති සම්මත ප්‍රසම්පාදන ක්‍රමවේදයක් යටතේ වඩා පාරදාෂ්‍ය ලෙස මෙම නිෂ්පාදන ආනයනය කරන අතර, ඒවා ආනයනය කිරීමට වඩාත්ම හොඳ සැපයුම්කරුවන් ආකර්ශනය කර ගැනීමට ද සංස්ථාව පෙළඹෙයි. සපුගස්කන්ද පිරිපහදුවේ නිෂ්පාදන ක්‍රියාවලිය සඳහා මර්බන් බොරතෙල් මෙට්‍රික් ටොන් 1,842,737 ක් බොරතෙල් නැව්ගත තොග 20 ක් හරහා මෙම වර්ෂයේදී ආනයනය කරන ලදී.

පිරිපහදු කරන ලද නිෂ්පාදන ආනයන



රටේ බැංකු තෙල් නිෂ්පාදන අවශ්‍යතාවයෙන් 30% ක ප්‍රමාණයක් පමණක් පිරිපහදුවෙන් නිෂ්පාදනය වන බැවින් ඉතිරි අවශ්‍යතාවය නිම් නිෂ්පාදන ලෙස සෘජුවම ආනයනය කරයි. ලියාපදිංචි සැපයුම්කරුවන් හරහා ඇ.ඩො.මිලි. 1,858 ක් වටිනා නිම් නිෂ්පාදන (ඩී.ඒ.පී. පදනමින්) සංස්ථාව ආනයනය කරන ලදී.

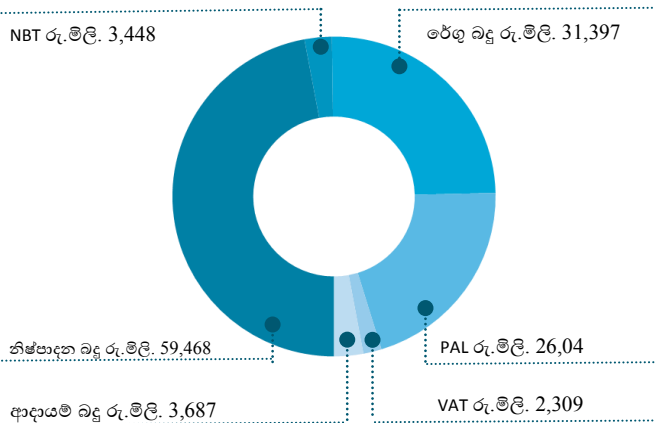
බැංකු තෙල් තොවන ප්‍රසම්පාදන

ප්‍රසම්පාදන කාණ්ඩය	අවසන් කරන වටිනාකම ලද ප්‍රසම්පාදන (රු.මිලිය.) ගණන
දෙපාර්තමේන්තු කමිටුව	126 372
අමාත්‍යාංශ ප්‍රසම්පාදන කමිටුව	1 195
කැබිනට් මණ්ඩලය විසින් පත් කරන ලද ප්‍රසම්පාදන කමිටුව	- -
එකතුව	127 567

රජය විසින් පනවන ලද ප්‍රසම්පාදන රාමුව තුළ අනෙකුත් සියළුම ජාත්‍යන්තර ප්‍රසම්පාදන වඩාත් පාරදාෂ්‍ය ලෙස මෙම වර්ෂයේ සිදු කරනු ලැබූ අතර, වඩාත්ම හොඳ ගුණාත්මකතාවයෙන් යුත් නිෂ්පාදන සහ සේවා ඵලදායී සංස්ථාව වෙත සපයා දෙනු ලැබීය. වඩාත් තිරසාර පරිභෝජනයක් සහතික කිරීම සඳහා නිෂ්පාදනවල අවශ්‍යතාවය, අදාළත්වය, ගුණාත්මකභාවය සහ මිල ගණන් ඇගයීම සඳහා තාක්ෂණික ඇගයීම් කමිටු සහ ප්‍රසම්පාදන කමිටු පිහිටුවා ඇත.

රජයේ දායකත්වය

බදු දායකත්වය



යටිතල පහසුකම් සංවර්ධනය කිරීම සහ ආර්ථික කටයුතු සඳහා භාවිතා කරන රජයේ ප්‍රධානතම ආදායම් මාර්ගය බදු වේ. සංස්ථාව රජය වෙත බදු ගෙවන විශාලතම ආයතනයන් වේ. මෙම වර්ෂයේදී, රු.මිලි. 126,351 ක් (2018 රු.මිලි. 125,357) ලෙස සංස්ථාව ශුද්ධ ආදායමෙන් 19.54% ක් බදු ලෙස දායකවන ලදී.

මෙම වර්ෂයේදී රු.බිලි. 11.8 ක ශුද්ධ අලාභයක් වාර්තා කලද, රු.බිලි. 126.3 ක් වන සංස්ථා ආදායමෙන් 20% ක් සමාජ ශ්‍රහසාධනය වෙත දායක කර ඇත. මෙම විශාල මුදල් ප්‍රමාණය රටේ සංවර්ධනය උදෙසා මෙන්ම සමාජ ශ්‍රහ සාධනය ආදියට අවශ්‍ය යටිතල පහසුකම් සංවර්ධනය කිරීම උදෙසා යොදා ගනු ලබයි. රටේ සමස්ථ ආර්ථිකය වෙත දරන ලද දායකත්වය සලකා බැලීමේදී සංස්ථාව පාඩු ලබන තත්වයක පවතින බව කිව නොහැක.

පළාත් පිරවුම් හල්

පළාත	පිරවුම්හල් ගණන
බස්නාහිර	315
වයඹ	184
උතුරු මැද	85
මධ්‍යම	105
උතුර	185
දකුණ	145
ඌව	52
නැගෙනහිර	150
සබරගමු	81
එකතුව	1302



බෙදාහරින්නන් පුහුණු වැඩසටහන

ව්‍යාපාර හවුල්කාරත්වය

සේවාදායකයන් වෙත නිෂ්පාදන පහසුවෙන් ළඟා කරවීම සහතික කිරීම සඳහා පිරවුම්හල් 1302 න් සමන්විත දිවයින පුරා ව්‍යාප්ත වූ පුළුල් බෙදුම්කාරත්ව ජාලයක් සංස්ථාව සතුව පවතී. වෙළඳපල කොටස් 80% න් යුත් වෙළඳපල පුමුබයා ලෙස ඕනෑම පළාතක දී නිෂ්පාදන පහසුවෙන් ලබා ගත හැකි වන ආකාරයට ඉන්ධන බෙදාහැරීම් ජාලයක් පවත්වාගෙන යාම සංස්ථාවේ මූලික අභිලාෂයකි. ගුණාත්මකභාවයෙන් යුත් නිෂ්පාදන සඳහා අපේක්ෂිත ප්‍රමිතීන්ට අනුව පිරවුම්හල් ජාලය පවත්වාගෙන යාම සඳහා දැඩි නිර්නායක අනුගමනය කරයි.

නිෂ්පාදන සඳහා වන වගකීම

සේවාදායකයා වෙත ගුණාත්මකභාවයෙන් යුත් නිෂ්පාදන ලබාදීමේ වගකීම අප මූලික අවධානය යොමු කරනු ලබන අංශයකි. ප්‍රසම්පාදන ක්‍රියාවලියෙන් ආරම්භ වී, නිෂ්පාදන මෙහෙයවීම, බෙදාහැරීම, ගුණාත්මකභාවය පරීක්ෂා කිරීම යන සමස්ථ ක්‍රියාවලිය පුරාම අධීක්ෂණය කරයි.

නිෂ්පාදන සේවාදායකයාගේ අතට පත්වන අවස්ථාවේදී ද විශේෂ අධීක්ෂණ ක්‍රියාවලියක් අනුගමනය කරන අතර, නිසි ක්‍රියාපටිපාටිය සහ භාවිතය අනුගමනය කරමින් නිවැරදි කිරීමේ යාන්ත්‍රණයක් ද ක්‍රියාත්මක කරයි. විවිධ පළාත් වලින් අහඹු ලෙස තෝරා ගනු ලබන පිරවුම්හල් අධීක්ෂණ කණ්ඩායමක් විසින් පරීක්ෂා කරමින් ක්‍රියාපිළිවෙල උල්ලංඝනය කරමින්, අනාරක්ෂිත භාවිතයන් අනුගමනය කරමින්, පරිශ්‍රය තුළ අනතුරුදායක පරිසරයක් වෙන්ද යන්න හසුකර ගනිමින් වඩා යහපත් ක්‍රියාකාරීත්වය තහවුරු කිරීම සඳහා විගණනයන් සිදු කරයි. පද්ධතියේ හඳුනාගත් අඩුලුහුඬුකම් නිවැරදි කිරීමට විශේෂ ක්‍රියාමාර්ග ගනී.

විවිධ නගරවල ධාවනය වන මෝටර් රථ වලින් ඉන්ධන නියැදි ලබාගෙන නිෂ්පාදනවල ගුණාත්මකභාවය තහවුරු කිරීමට සහ වඩා යහපත් පරිභෝජන ක්‍රමවේදයක් ඇති කරවීමට අවශ්‍ය ක්‍රියාමාර්ග ගැනීම දක්වා මෙහෙයුම් පද්ධතිය පුළුල් කර ඇත. භූමිතෙල් අවභාවිතා කරනු ලබන අවස්ථා හඳුනාගෙන ගුණාත්මකභාවයෙන් යුත් නිෂ්පාදන පරිභෝජනය සඳහා ලබා දීමට සියළු පරිශ්‍රම ගෙන ඇත.

ශ්‍රී ලංකාව තුළ තහනම් කර ඇති කිසිදු නිෂ්පාදනයක් සංස්ථාව විසින් අලෙවි නොකරයි.

අධ්‍යාපනය සඳහා සහාය ලබාදීම

ශ්‍රී ලංකාවේ එකම පිරිපහදුව ලෙස, ශ්‍රී ලංකා ආර්ථිකයට අගය එකතු කිරීම පිණිස දේශීය ශිෂ්‍යයන් වෙත පිරිපහදුවේ පුහුණු අවස්ථා සලසා දෙයි. බැංකු තෙල් ක්ෂේත්‍රයේ පුහුණුව ලැබූ ශ්‍රමිකයන් වෙත ලොව පුරා ඉහළ ඉල්ලුමක් ඇති බැවින් උපරිම පුහුණු අවස්ථා සලසා දීමට සංස්ථාව නොපැකිළිව ඉදිරිපත් වී ඇත.

මෙරට විශ්වවිද්‍යාල සහ වෙනත් අධ්‍යාපනික ආයතන වලින් පුහුණු අවස්ථා ඉල්ලුම් කරන දේශීය ශිෂ්‍ය ශිෂ්‍යාවන් වෙත මුල්‍ය, තොරතුරු තාක්ෂණය, මානව සම්පත් කළමනාකරණය ආදී අංශවලට අයත් කාර්මික පුහුණු අවස්ථා ද සංස්ථාව විසින් ලබා දෙයි.

ප්‍රජා සම්බන්ධතා

අදාළ ප්‍රජාවන් සමග යහපත් සම්බන්ධතාවක් පවත්වා ගෙන යාම අපගේ ප්‍රවේශයයි. අපගේ බෙදාහැරීම් ජාලය පිරිවුම්හල් 1,302 දක්වා පැතිර ඇති අතර, එමගින් 15,000 ට වැඩි වක්‍ර රැකියා අවස්ථා සපයයි. වගකීම් සහිත සංස්ථායික පුරවැසියෙක් ලෙස, ආර්ථිකයට අගය එකතු කරන පිරවුම්හල් ජාලය සංස්ථාව විසින් හොඳින් රැකබලා ගනු ලබන අතර, සෘජු සේවාදායකයන් වෙත අවස්ථාව සලසා දෙමින් ආර්ථිකයට අගය එකතු කිරීමට දායක වීම පිණිස සංස්ථාව ක්‍රියා කරයි.

ස්භාවික ප්‍රාග්ධනය



ස්භාවික ප්‍රාග්ධනය

අප ජීවත් වෙමින් පෝෂණය වන්නේ පරිසරයේම වන අතර වායු විමෝචනය අවම කරමින් ජලය සහ අපද්‍රව්‍ය කළමනාකරණය පිළිබඳව ද අපි අවධානය යොමු කරමු. පරිසරය වෙත තම වගකීම අඛණ්ඩව ඉටු කිරීමට පාරිසරික අවශ්‍යතා ක්‍රමෝපායික ක්‍රියාදාමයට බද්ධ කර ඇති අතර, පාරිසරික සුරක්ෂිතතාවය උදෙසා තම සේවකයන් පුහුණු කිරීමට සංස්ථාව කැප වී ක්‍රියා කරයි. සමාජයේ බොහෝ පුද්ගලයන්ගේ ජීවන රටාව වෙත සංස්ථාවේ ක්‍රියාකලාපය බලපාන බැවින් සීමිත සම්පත් තිරසාර ලෙස භාවිතා කරයි.

926,536

මෙ. ටො.

ජල පරිභෝජනය

.4969

විශේෂිත බලශක්ති පරිභෝජනය

101,662

මෙ. ටො.

ස්වාං. පරිභෝජනය

0.27%

සාමාන්‍ය අලාභය

වසර	ඇස්තමේන්තුගත අලාභය
2019	5,266 MT
2018	5,627 MT
2017	11,847 MT

2019 සමාලෝචනය

- > සංචාරක බංගලා සහ ප්‍රාදේශීය කාර්යාලවල සුර්ය පැනල ස්ථාපිත කිරීම සඳහා සිදු කරන ලද ආයෝජන.
- > පිරිපහදු ක්‍රියාවලියේ සාමාන්‍ය අලාභය 0.33% සිට 0.27% දක්වා අඩු කිරීම.
- > සී.ඩී.යූ. ලෙස දළවන ලද වායු ප්‍රමාණය මෙට්‍රික් ටොන් 47.

ජල පරිභෝජනය

තෙල් පිරිපහදු කිරීමේ ක්‍රියාවලිය වෙත සැලකිය යුතු ප්‍රමාණයක ජලය ප්‍රමාණයක් අවශ්‍ය වේ. කැපී පෙනෙන ප්‍රමාණයක ජල ප්‍රමාණයක් සංස්ථාවේ ජලය ලබා ගැනීමේ ඒකකය මගින් පිරිපහදු කර ගන්නා ලද අතර, ඉතිරි ජලය ජලසම්පාදන හා ජලප්‍රවාහන මණ්ඩලය මගින් ලබා ගන්නා ලදී. ජලය සුරක්ෂිත කිරීම සහ තිරසාර පරිභෝජන ක්‍රමවේදයක් සඳහා අවශ්‍ය සියළු ක්‍රියාමාර්ග ගැනීමට සංස්ථාව නොපැකිලිව ඉදිරිපත් වේ. අප ජලය විධිමත් ලෙස පිරිසිදු කර ජාත්‍යන්තර ප්‍රමිතීන්ට අනුකූලව බැහැර කිරීම සිදු කරයි.

ජල පරිභෝජනය	2019 මෙ.ටො.	2018 මෙ.ටො.
පිරිපහදු කරන ලද ජලය	706,480	767,540
ජල සම්පාදන මණ්ඩලය මගින්	220,056	164,718
එකතුව	926,536	932,058

බලශක්ති පරිභෝජනය

පිරිපහදු ක්‍රියාවලිය සඳහා සැලකිය යුතු ප්‍රමාණයක බලශක්ති ප්‍රමාණයක් අවශ්‍ය වේ. බලශක්ති පරිභෝජනය පාලනය කිරීම සඳහා ශක්තිමත් ක්‍රම ක්‍රියාත්මක කිරීම පිණිස පාඩු සහ කාර්යක්ෂමතා සමීක්ෂණ පවත්වයි. පරිසරයට විෂ වායු මුදා හැරීමේ බලපෑම අවම කිරීම පිණිස සහ තිරසාර පරිභෝජනයක් උදෙසා සංස්ථාව හැකි සෑම පියවරක්ම ගනු ලබයි.

බලශක්ති පරිභෝජනය	2019	2018
ද්‍රව වායු පරිභෝජනය (මෙ.ටො)	44,950	43,117
දැව් තෙල් පරිභෝජනය (මෙ.ටො)	51,446	48,886
ඇස්තමේන්තුගත අලාභය (මෙ.ටො)	5,266	5,627
විශේෂිත බලශක්ති පරිභෝජනය (එම්.එම්.කේ. කැල් / මෙ.ටො. බොරතෙල්)	.4969	.5510

පිරිපහදු ක්‍රියාවලිය මත වන සාමාන්‍ය අලාභයට පිරිපහදු මෙහෙයුම මුහුණ දෙන අතර, 2019 වසරේදී අපේක්ෂිත සාමාන්‍ය අලාභය 6.4% න් (මෙට්‍රික් ටොන් 5,627 සිට මෙට්‍රික් ටොන් 5,266) අඩු වී ඇත. මෙම වසර තුළදී දහනය සඳහා අවශ්‍ය මුළු ඉන්ධන වායු ප්‍රමාණය මෙට්‍රික් ටොන් 354 ක් සහ දහනය සඳහා වන සි.ඩී.යූ. වායු ප්‍රමාණය මෙට්‍රික් ටොන් 47.1 ක් විය.

පිරිපහදු මෙහෙයුම් කටයුතු සඳහා සැලකිය යුතු ප්‍රමාණයක විදුලිබලයක් අවශ්‍ය වෙයි. පිරිපහදුවේ විදුලිබල පරිභෝජනය සාමාන්‍ය වේලාවන් තුළ මෙගාවොට් 200.6 සිට මෙගා වොට් 280.5 අතර වේ.

කාර්ය බහුල වේලාවන් තුළ විදුලිබල පරිභෝජනය මෙගා වොට් 90.8 සිට මෙගා වොට් 129.5 දක්වා පරාසයක දෝලනය වෙයි. ලංකා විදුලිබල මණ්ඩලයේ සැපයුමේ උපරිම ඉල්ලුම කිලෝ වොට් 1224 සිට කිලෝ වොට් 1471 දක්වා වේ.

සංස්ථා ප්‍රතිපත්තිය තුළට තිරසාර පරිභෝජන රටාවක් හුරුකරමින් තිරසාර ඉදිරි ගමනක් සනාථ කිරීම සඳහා සංස්ථාව සතු සියළුම සංචාරක බංගලා සහ ප්‍රාදේශීය කාර්යාල සූර්ය බලශක්තිය වෙත පරිවර්තනය කරමින් පවතී.

ජෛව විවිධත්වය

තෙල් කාන්දු වීම්, ඉන්ධන දුම්, අපද්‍රව්‍ය ආදී සංස්ථා ක්‍රියාකාරීත්වය හේතුවෙන් ජෛව විවිධත්වය වෙත සෘණ බලපෑමක් ඇති කරයි. ජෛව විවිධත්වය වෙත වන සෘණ බලපෑම අවම කිරීම සඳහා වන පුර්ව ප්‍රවේශම් සහ ආරක්ෂණ ක්‍රියාමාර්ග ගැනීම තහවුරු කිරීම පිණිස දැඩි මෙහෙයුම් ක්‍රියාමාර්ග ගෙන ඇත. මෙම වසර තුළ ජෛව විවිධත්වයට බලපෑමක් කරනු ලැබූ තෙල් කාන්දු වීම් හෝ වෙනත් බලපෑම් පිළිබඳව කිසිදු වාර්තාවක් නොමැත.

අනුකූලතාවය

පරිසරයෙන් පෝෂණය වන සංස්ථායික පුරවැසියකු ලෙස මෙහෙයුම් මට්ටමේදී මෙන්ම වාර්තාකරණයේදීද සෑම පාරිසරික නීති රීති පද්ධතියකටම අනුගත වී ඇත. ඒ අනුව මෙම වසරේදී කිසිදු කැපී පෙනෙන දඩ මුදලකට හෝ මූල්‍ය නොවන සම්බාධකයක් සංස්ථාව වෙත එල්ල නොවුණි. පාරිසරික අනතුරු ඇති විය හැකි ස්වාභාවික අවදානමක් සහිත මෙම ව්‍යාපාරය පරිසරය ආශ්‍රිත නීති සම්පාදකවරු සමඟ සමීපව කටයුතු කරයි.

බුද්ධිමය ප්‍රාග්ධනය



බුද්ධිමය ප්‍රාග්ධනය

බුද්ධිමය ප්‍රාග්ධනය සංස්කෘතිය, සාරධර්ම, වටිනාකම්, ආයතනික දැනුම, පද්ධති ක්‍රියාපටිපාටීන්, ඉගෙනුම් සහ සන්නාම වටිනාකම ආදී අස්පෘෂ්‍ය සංකල්පයන්ගෙන් සමන්විත වේ. අප සතු නොවෙනස් දැනුම වැඩි දියුණු කිරීම සහ සන්නාමය පිළිබඳව වන කීර්ති නාමය සඳහා අප සතු සම්පත් ප්‍රයෝජනයට ගැනේ. රටේ ජනතාවගේ ජීවන වියදම සහ ජීවන තත්වය කෙරේ අපගේ නිෂ්පාදන මඟින් බලපෑමක් එල්ල වන බැවින් අපගේ සංස්කෘතිය වෙනිත්ම ගොඩනැගුණු සාරධර්ම සහ ගුණධර්ම පවතී.

864

වසර 20 වැඩි සේවයක් ඇති සේවකයන් ගණන

38,800

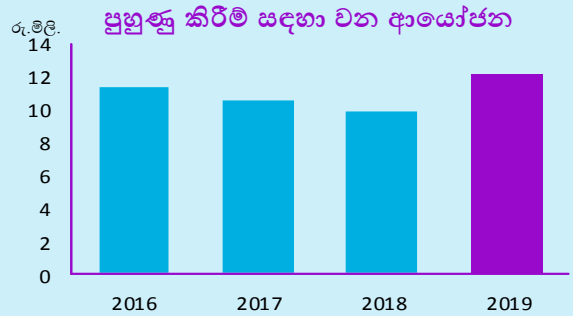
වසර සම්පූර්ණව සේවා පළපුරුද්ද

12.2

රු.මිල. පුහුණු කිරීමේ පිරිවැය

97.68%

පිරිපහදුවේ මෙහෙයුම් කාල කාර්යක්ෂමතාවය



2019 සමාලෝචනය

- > බෙදුම්කරුවන්ගේ මෙහෙයුම් කටයුතු පිළිබඳ නිරීක්ෂණය කිරීමේ පද්ධතිය සංවර්ධනය කිරීම.
- > කුපන් පද්ධතිය ස්වයංක්‍රීය කිරීම.
- > තාර පද්ධතිය වැඩි දියුණු කිරීම.
- > සියළුම කාර්ය මණ්ඩලය වෙත පුහුණු සැපයීම.
- > බොරතෙල් ඒකකයේ මෙහෙයුම් කාල කාර්යක්ෂමතාවය 97.68% දක්වා වැඩි කිරීම.

අපගේ සන්නාමයන්

අපගේ “අනාගතය බලගන්වමින්” නැමති සන්නාම ආදර්ශ පාඨය වසර 59 ට වඩා වැඩි ඉතිහාසයක් ඇති අතර, එය මෙරට ජනතාවගේ හදවතට ඉතා සමීප වනුයේ අපගේ නිෂ්පාදන මෙරට ජනතාවගේ ජීවන වියදම සහ සාධාරණ වෙළඳාම කෙරේ මෙම ව්‍යාපාරය සෘජු බලපෑමක් ඇති කරන බැවින් සහ ශ්‍රී ලාංකිකයන්ගේ ජීවන තත්වය උසස් කිරීමට ද අප සෘජු දායකත්වයක් ලබා දෙන බැවිනි.

සිපෙට්කෝ ලිහිසි තෙල් සහ සිපෙට්කෝ කෘෂි රසායන ද ජනතාවට ඉතා සමීප සන්නාමයක් වේ. වෙනත් කෘෂි රසායන සමාගම් විසින් මෙරට ගොවි ජනතාව සුරා කෑම වැලැක්වීම පිණිස සාධාරණ මිල ගණන් යටතේ කෘෂි රසායන ගොවි ජනතාව වෙත ලබා දීමට මීට දශක කීපයකට පෙර මෙම සිපෙට්කෝ කෘෂි රසායන සන්නාමය ගොඩනැගිණි. සිපෙට්කෝ ලිහිසි තෙල් නිෂ්පාදන “හොඳම සැපයුම් කරුගේ හොඳම නිෂ්පාදන” ලෙස ජාත්‍යන්තර වශයෙන් පිළිගත් ගුණාත්මකභාවයෙන් යුත් නිෂ්පාදන සාධාරණ මිලකට වෙළඳපලට සපයයි.

අපගේ වටිනාකම

සංස්ථාවේ සංස්කෘතිය මගින් ගොඩනැගූ අපගේම සාරධර්ම සහ වටිනාකම් සංස්ථාව සතු වේ. සෑම ජන කොටසකගේම ජීවන වියදම සහ ජීවන තත්වය වෙත අපගේ නිෂ්පාදන බලපෑමක් ඇති කරන හෙයින්, වඩාත් හොඳ නිෂ්පාදන වඩා පහසුවෙන් ලබා ගැනීමට හැකියාව ඇති කිරීමට ඇප කැප වී සිටිමු. අපගේ නිෂ්පාදන සෞඛ්‍ය හා ප්‍රවේශම කෙරේ දැඩි බලපෑමක් ඇති කරන නිෂ්පාදනය වීම හේතුවෙන් ඒවායේ ප්‍රමිතිය පිළිබඳව මනා අවධානයක් යොමු කෙරේ. අපගේ සේවය වටිනා ලෙස ලබා දීම සඳහා කැපවුණු ප්‍රවීණයන් බිහි කිරීම සඳහා පුළුල් පරාසයක තාක්ෂණික, මෙහෙයුම් සහ සේවාදායකයන් මෙහෙයවීම වැනි අංශවල පුහුණුව ලබා දෙයි. අපගේ තොග මෙහෙයුම් සහ පර්යේෂණ අංශය පරිසරයට හානියක් නොවී නිෂ්පාදන හා සේවා සංවර්ධනය කිරීමට ක්‍රියාකාරී දායකත්වයක් ලබා දෙයි.

පද්ධති දියුණු කිරීම

විවිධ රාජ්‍ය සහ පෞද්ගලික සේවාදායකයන්ගේ ඉන්ධන ප්‍රසම්පාදනයන් නියාමනය කිරීම පිණිස ඵලදායී සේවාවක් ලබාදීමට කුපන් නිකුත් කිරීම සහ ප්‍රතිපූර්ණය කිරීමේ පද්ධතිය හැකිතාක් සේවකයන් විසින් සිදු කිරීම අවම කිරීම සඳහා තාක්ෂණික වැඩසටහනක් සංවර්ධනය කරන ලදී. මෙම නව කුපන් පද්ධතිය මගින් ඉන්ධන නිකුත් කිරීමේදී බෙදුම්කරුවන්ට කුපන්පතින් ආරක්ෂාව සහ නිරවද්‍යතාව වැනි කරුණු ආරක්ෂා කිරීමට උපකාර වේ.

මෙම පද්ධතිය මගින් ඉතා කෙටි කාල පරිච්ඡේදයක් තුළ බෙදුම්කරුවන් වෙත අරමුදල් නිදහස් කිරීමේ සහ ප්‍රතිපූර්ණය කිරීමේ පද්ධතිය කඩිනම් කරයි. බනිජ තෙල් නිෂ්පාදන සැකසීම සඳහා විවිධ වූ පිරිපහදු ක්‍රියාවලීන් පිරිපහදුව තුළ ක්‍රියාත්මක වේ. පිරිපහදුවේ කාර්යක්ෂමතාවය හා ඵලදායීතාවය වැඩිදියුණු කිරීම සඳහා අනුගත කර ගන්නා ලද විවිධ ක්‍රමෝපායන් හේතුවෙන් පිරිපහදුවේ මෙහෙයුම් කාල කාර්යක්ෂමතාවය 97.61% න් ඉහළ යන ලදී.

අඛණ්ඩ ඉගෙනුම් සහ සංවර්ධනය

පවත්නා ව්‍යාපාරික වපසරිය යටතේ දැනුම ඉතාමත් වටිනා අස්පෘෂ්‍ය වත්කමකි. දැනුම පදනම් කර ගත් ආයතනයක් බිහි කිරීම ප්‍රධානතම ක්‍රමෝපායකි. නම රාජකාරී සහ වගකීම් ශක්‍යතාවයෙන් යුතුව ඉටු කිරීම සඳහා විවිධ පුහුණු හා සංවර්ධන අවස්ථා ලබා දෙයි. සේවකයන්ගේ දැනුම වැඩි දියුණු කිරීම සඳහා සංස්ථාව විසින් ඔවුන් පුහුණු කිරීම වෙනුවෙන් රු.මි.ලී. 12.2 ක් ආයෝජනය කරන ලදී.

ඵලදායීතා පුහුණුව

සංස්ථාවේ දැක්ම සහ මෙහෙවර යථාර්ථයක් කිරීම සඳහා සේවකයන්ගේ ඵලදායීතාවය සහ කාර්ය සාධනය වැඩි දියුණු කිරීමේ අරමුණ ඇතිව සෑම සේවකයෙක්ම ආවරණය වන පරිදි සාර්ථක ඵලදායීතා පුහුණු සැසි පවත්වන ලදී.

වසර 20 වඩා සේවා අත්දැකීම් සහිත සේවකයන් 864 ක් දැනට සංස්ථාවේ සේවය කරයි. එසේම, දැනට පවත්නා ශ්‍රම බලකායේ සමුච්චිත සේවා පළපුරුද්ද වසර 38,800 ඉක්මවා ඇත. මෙය දැනුම ගොඩනැගීමේ පදනම මනාව පෙන්නුම් කරයි. සේවකයන්ගේ ස්ථිති දැනුම පවත්වාගෙන යාමට අවශ්‍ය ඉගෙනුම් සහ සහාය සංස්කෘතිය සේවකයන් ලද භාග්‍යකී.

නිරසාර සංවර්ධන ඉලක්ක වෙත දායකත්වය

මිහිපිට වෙසෙන ජීවිතයේ සහ පෘතුවියේ වර්තමාන සහ අනාගත සාමාන්‍ය සහ සෞභාග්‍ය වෙත දිශාගත වූ සලකුණු නිරසාර සංවර්ධන අරමුණු වලින් පිළිබිඹු කරයි. සෑම රටක්ම එක්ව ගෝලීය හවුල්කාරීත්වයක් සහිතව වහාම ක්‍රියාත්මක වීමේ ඒකායන අරමුණ පෙරදැරි කර ගෙන ඉටුකර ගැනීමට අපේක්ෂිත නිරසාර සංවර්ධන ඉලක්ක 17 ක් වේ. දරිද්‍රතාවය සහ අනෙකුත් අහිමි වූ අයිතිවාසිකම් එකට අත්වැල් බැඳගෙන ලඟා කර ගත යුතු ඉලක්ක ලෙසත්, සෞඛ්‍ය සහ අධ්‍යාපනය වැඩි

දියුණු කිරීම, අසමානතා අඩු කිරීම, ආර්ථික වර්ධනය වේගවත් කිරීම මෙන්ම කාලගුණික විපර්යාසයන් මෙහෙයවමින් සහ අප වටා ඇති පරිසර සහ වනාන්තර ආරක්ෂා කරමින් ජයගත යුතු ඉලක්ක ලෙස හඳුනා ගෙන ඇත. සංස්ථාවේ කෙටි කාලීන සහ දීර්ඝ කාලීන ක්‍රමෝපායන් සහ සංවර්ධන න්‍යාය පත්‍රයක් තුළින් මෙම නිරසාර සංවර්ධන ඉලක්ක ලඟා කර ගැනීමට වගකීම් සහගත රාජ්‍ය ආයතනයක් ලෙස සංස්ථාව කටයුතු කරයි. සංස්ථාව විසින් නිරසාර සංවර්ධන ඉලක්ක වෙත වන දායකත්වය පහත දක්වා ඇත.



වෙළඳපල අනුපාතයට සමගාමී ලෙස 2616 ක් වන විවිධාංගීකරණය වූ ශ්‍රමබලකාය වෙත ප්‍රතිලාභ ලබා දෙමින් ඔවුන්ගේ ජීවන තත්වය නගා සිටුවීම සඳහා සේවක පිරිවැය ලෙස රු.මිලි. 5,865 ක් වැය කරන ලදී. එසේම, සේවකයන්ගේ සහ ඔවුන්ගේ පවුල්වල ජීවන මට්ටම දියුණු කිරීමට ණය යෝජනා ක්‍රම වැනි විවිධ ශුභ සාධක ක්‍රියාකාරකම් ක්‍රියාත්මක කිරීමට ණය යෝජනා ක්‍රම වැනි විවිධ සුභ සාධක ක්‍රියාකාරකම් ක්‍රියාත්මක කරයි. දරිද්‍රතාවය අඩු කිරීම සඳහා සමාජයට දායකත්වය ලබාදීමට රට පුරා විසිරුණු 15,000 ට වඩා වැඩි වක්‍ර රැකියා අවස්ථා බෙදාහැරීම් ජාලය ඔස්සේ සපයා ඇත.



බැංකු තෙල් නිෂ්පාදන ස්වාභාවයෙන්ම සෞඛ්‍ය හා ප්‍රවේශම් අවදානම් වෙත නිරාවරණය වන බැවින්, සේවකයන් සහ සමස්ථ සමාජය වෙත යහපත් සෞඛ්‍ය සම්පන්න සහ ප්‍රවේශම් සහගත පරිසරයක් සකසා දීමට අවශ්‍ය පියවර ගෙන ඇත. සේවකයන්ගේ සෞඛ්‍ය සහ යහපැවැත්ම නගා සිටුවීම සඳහා වෛද්‍යාධාර ක්‍රමයක් යටතේ වෛද්‍යාධාර සම්බන්ධ ප්‍රතිලාභ සේවකයන් හා ඔවුන්ගේ පවුලේ සාමාජිකයන් වෙත ද, පාරිතෝෂිත ගෙවීම්, ප්‍රසූත නිවාඩු ආදිය ලබා දෙයි.



සේවක දරුවන්ගේ අධ්‍යාපන මට්ටම සංවර්ධනය කිරීම සඳහා ඔවුන් වෙත ශිෂ්‍යාධාර ලබා දෙයි. පිරිපහදුව ඇතුළුව විශේෂ පුහුණු අවස්ථා මෙරට සිසුන් වෙත ලබා දෙයි.



ජනතාවගේ ජීවන තත්වය උසස් කිරීමට සහ ආර්ථික ක්‍රියාකාරකම් සඳහා මෙන්ම රටේ බලශක්ති සුරක්ෂිතතාව තහවුරු කිරීමට බොහොමයක් නිෂ්පාදන සහන මිල ගණන් යටතේ ලබා දෙයි. අඩු ආදායම් ලබන පවුල් සහ ධීවර ප්‍රජාව වෙත දැරිය හැකි මිලකට භූමිතෙල් මිලදී ගැනීම සඳහා එම නිෂ්පාදන ඉතා ඉහළ සහන මිලකට අලෙවි කරයි.



සංස්ථාව සමාන අවස්ථා සලසන සේවයෝජකයෙක් වන අතර, ස්ත්‍රී පුරුෂ භේදයකින් තොරව සියලු සේවකයන්ට සමානව සලකයි.



රටේ ආර්ථික වර්ධනය වෙනුවෙන් බදු ලෙස රු.මිලි. 126,351 ක් සංස්ථාව විසින් ලබා දී ඇත. රටේ ඉන්ධන අවශ්‍යතාවයෙන් 80% ට වඩා වැඩි ප්‍රමාණයක් සපයා දෙමින් රටේ ආර්ථික සංවර්ධනය සඳහා කර්මාන්ත වලට අවශ්‍ය ඉන්ධන ද සංස්ථාව විසින් සපයනු ලබයි. එසේම රටේ ජාතික ආර්ථිකයට අගය එකතු කරමින් අපගේ පිරිවැටුපෙන් 30% ක් පිරිපහදුව මගින් ලබා දෙන ලදී.



ගුණාත්මකභාවයෙන් යුත්, විශ්වාසනීය, නිරසාර සහ කඩිනම් යටිතල පහසුකම් සංවර්ධන කිරීම සහ ආර්ථික සංවර්ධනය සහ මානව යහපැවැත්ම වෙත සහාය දක්වමින් දැරිය හැකි සහ සමාන ප්‍රවේශය සැමට සහතික කිරීම. මේ සඳහා මෙම වසරේදී ස්ථාවර වත්කම් මත රු.බිලියන 4 ක් ආයෝජනය කරන ලදී.



එකඟ වූ ජාත්‍යන්තර රාමුවලට අනුකූලව බැංකු තෙල් නීතිගත සංස්ථාව ඔවුන්ගේ ජීවන චක්‍රය පුරා විශේෂයෙන් පිරිපහදු හා කෘෂි රසායනික ද්‍රව්‍යයන්හි පරිසර හිතකාමී කළමනාකරණය පවත්වා ගෙන යන අතර මිනිස් සෞඛ්‍යයට හා ඒවාට අහිතකර බලපෑම් අවම කිරීම සඳහා වාතය, ජලය යහපත් ලෙස මුදා හැරීම සහතික කරයි. නිරසාර නිෂ්පාදන රටාව සඳහා සම්පත් කාර්යක්ෂමව හා එලදායි ලෙස භාවිතා කිරීම සහ නිරසාර පරිභෝජන රටාව සහතික කිරීම සඳහා ගනු ලබන සෑම උත්සාහයක්ම සංස්ථාව සහතික කරයි.



නිරසාර ඉන්ධන පරිභෝජනයක් සඳහා පරිසර හිතකාමී කාර්යක්ෂමතාවයෙන් යුත් යුරෝ 4 ප්‍රමිතියෙන් යුත් ඩීසල් සහ පෙට්‍රල් හඳුන්වා දී ඇත.



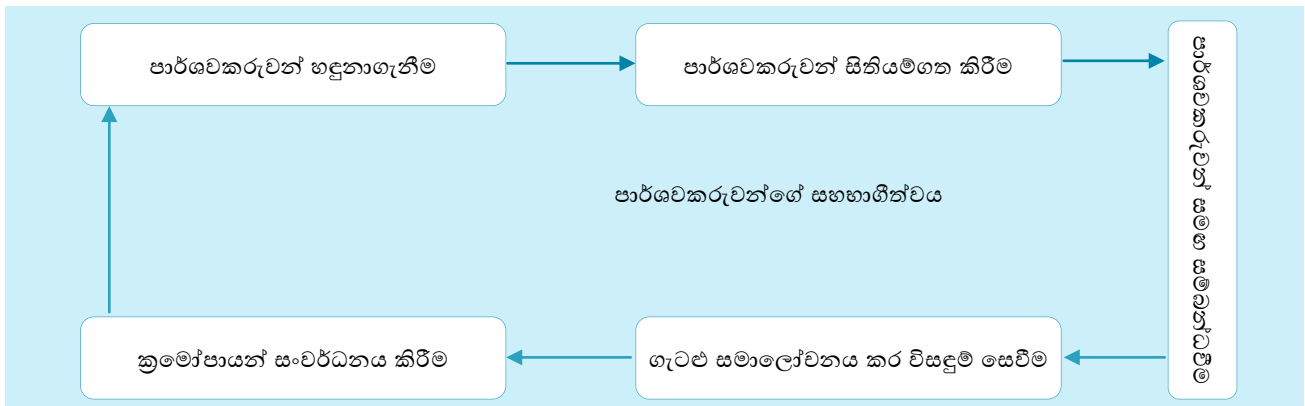
කෘෂි රසායන නිෂ්පාදනවල නිරසාර නිෂ්පාදනය සහ බෙදාහැරීම ජාත්‍යන්තර ප්‍රමිතීන්ට අනුව සිදු කිරීමට සංස්ථාව වග බලා ගනු ඇත. මිහිමත ජීවයට සිදුවිය හැකි හානිය හෝ අනතුරු අවම අගයකට ගෙන ඒමට අවශ්‍ය තොරතුරු සහ පුහුණු වීම් සපයනු ලබයි.



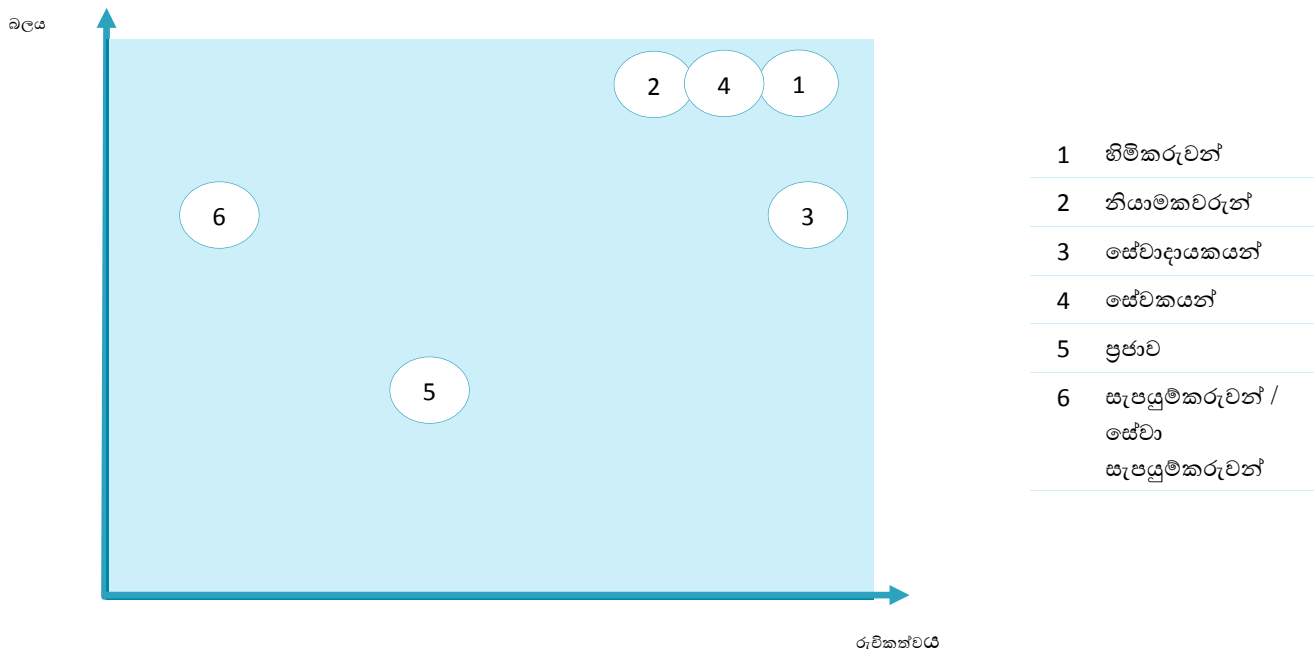
ඉන්ධන කාන්දුව මුළුමනින්ම නවතාලීම සහතික කිරීමට සහ එවැනි තත්වයන් හඳුනා ගැනීමට වඩා හොඳ ප්‍රමිති ක්‍රියාවලියක් භාවිතා කරයි. ප්‍රවාහන මට්ටමේදී, ගබඩාකරණයේදී මෙන්ම පිරවුම්හල් තුළද තෙල් කාන්දු වීම් අධීක්ෂණය කිරීමට ගුණාත්මක නියාමන ක්‍රමයක් අනුගමනය කරයි. සංස්ථාව තෙල් නැව් වලින් තෙල් කාන්දු වීමේදී සිදුවිය හැකි දූෂණය සඳහා වන්දි ගෙවන ජාත්‍යන්තර අරමුදලේ සාමාජිකයකු වන අතර, ජල දූෂණය වැලැක්වීමට කඩිනම් ක්‍රියාමාර්ග ගැනීමට මෙමගින් හැකියාව ලැබී ඇත.

පාර්ශවකරුවන්ගේ සහභාගීත්වය

අපගේ ප්‍රධාන පාර්ශවකරුවන් හඳුනා ගැනීමට සහ ඔවුන්ගේ ගැටළු තේරුම් ගෙන ඒවාට විසඳුම් සෙවීම මඟින් වටිනාකම් නිර්මාණය කර බෙදාහැරීම සඳහා විස්තීරණ ක්‍රියාවලියක් සංස්ථාව විසින් අනුගමනය කරයි. එබැවින්, පාර්ශවකරුවන් සමඟ සම්බන්ධ වී ඔවුන් මනාව හඳුනා ගැනීමට අවශ්‍ය යාන්ත්‍රණයක් සංස්ථාව සතුව පවතින අතර, ක්‍රමෝපායික සැලසුම් පද්ධතිය හරහා ව්‍යාපාර මාදිලියක් මඟින් ඔවුන් සම්බන්ධ කර ගනිමින් අවස්ථා හඳුනා ගැනීමට මෙමඟින් හැකියාව ලැබේ. අගය එකතු කිරීමේ ක්‍රියාවලිය වෙත වඩාත් කැපී පෙනෙන බලපෑමක් ඇති කරනු ලබන පාර්ශවකරුවන් වෙත ක්‍රමෝපායික අවධාරණය ලබා දෙනු ඇත. අපගේ පාර්ශවකරුවන්ගේ සහභාගීත්වය පහත පෙන්වා ඇත.



පාර්ශවකරුවන් සිතියම්ගත කිරීම මඟින් සංස්ථාවේ ව්‍යාපාරික ආකෘතිය වෙත පවත්නා බලය සහ රුචිකත්වය හඳුනා ගැනීමට හැකි වන අතර, එමඟින් සංස්ථාවට ඇති බලපෑමේ ප්‍රමාණය මැන ගැනීමට ද හැකියාව ලැබේ. බලපෑමේ ප්‍රමාණය අනුව පාර්ශවකරුවන්ගේ ගැටළු වෙත ප්‍රමුඛතාවය ලබා දීම සිදු කරන අතර, ඒ අනුව ක්‍රමෝපායන් සංවර්ධනය කර ක්‍රියාත්මක කරනු ලබන අතර එමඟින් පාර්ශවකරුවන් සමඟ සමීප සම්බන්ධතාවයක් පවත්වා ගැනීමට හැකියාව ලැබේ.



පහත වගුව මගින් අපගේ පාර්ශවකරුවන්ගේ සහභාගීත්වයේ යාන්ත්‍රණය, ප්‍රධාන ගැටළු සහ මෙම වසර තුළදී අප විසින් එම ගැටළු වෙත විසඳුම් සෙවූ ආකාරය පෙන්වා දෙයි.

පාර්ශවකරුවන් කාණ්ඩය	සහභාගීත්වයේ යාන්ත්‍රණය	මතු වූ ගැටළු	අපගේ ප්‍රතිචාර
 <p>හිමිකරුවන්</p>	<p>මාසික මූල්‍ය ප්‍රකාශනය ඉදිරිපත් කිරීම</p> <p>වාර්ෂික මූල්‍ය ප්‍රකාශන සංස්ථා වෙබ් පිටුව</p> <p>වාර්ෂික වාර්තාව</p>	<p>කාලීන මූල්‍ය කාර්යසාධනය සමාලෝචනය කිරීම.</p>	<p>මූල්‍ය සහ මූල්‍ය නොවන තොරතුරු කාලානුරූපීව ඉදිරිපත් කිරීම.</p> <p>සංස්ථා වෙබ් පිටු යාවත්කාලීන කිරීම.</p>
 <p>නියාමකවරුන්</p>	<p>කාලීන සාකච්ඡා සහ රජය හා නීති සම්පාදකයන් වෙත වාර්තා කිරීම.</p> <p>සංස්ථාවේ කාර්යසාධනය සහ අනුකූලතාවය පිළිබඳ කාලීන වාර්තාකරණ ක්‍රමවේදය.</p> <p>සාර්ව ආර්ථික තීරණ ගැනීමේ ක්‍රියාවලිය සඳහා රජය වෙත කාලීන තොරතුරු ලබා දීම.</p>	<p>සංස්ථායික පාලනය නියාමකවරුන් සමඟ අනුකූලතාවය බදු ගෙවීම් සමඟ අනුගතවීම.</p> <p>පාරිසරික ආරක්ෂාව.</p>	<p>නීති සම්පාදකවරු විසින් ඉල්ලා ඇති තොරතුරු ලබා දී ඇති අතර විවෘත සංවාද සඳහා විවෘතව සිටී. කාර්මික සංවර්ධනය මෙහිමින් කිරීම සඳහා නියාමකවරු සමඟ සම්බන්ධ වීම.</p>
 <p>සේවාදායකයන්</p>	<p>නිෂ්පාදනය, ප්‍රවර්ධන වැඩසටහන් පිරවුම්හල් හරහා සම්බන්ධ වීම.</p> <p>සේවාදායකයන් තෘප්තිමත්වීම පිළිබඳ සමීක්ෂණ අලෙවි දාමය හරහා සංනිවේදනය ප්‍රාදේශීය කාර්යාල මගින් මාර්ගගත සහ දේශීය සහභාගීත්වය.</p>	<p>පහසුව සහ ප්‍රවේශවීමේ හැකියාව.</p> <p>නිෂ්පාදන ගුණාත්මකභාවය මිළදී ගැනීමේ හැකියාව.</p> <p>පාරිභෝගික සේවය.</p>	<p>පහසුවෙන් භාණ්ඩ ලබා ගැනීම සහතික කිරීම සඳහා දිවයින පුරා විසිරුණු බෙදාහැරීම් ජාලයක් වෙත පාරිභෝගික සේවාව මගින් පරිභෝගික පැමිණිලි යුහුසුලුව ලබා ගෙන කඩිනම් විසඳුම් ලබා දීම.</p>
 <p>සේවකයන්</p>	<p>කාර්යසාධනය ඇගයීම හා සේවකයන් සහභාගී වීමේ ක්‍රියාකාරකම්.</p> <p>වෘත්තීය සමීකරණ රැස්වීම් ක්‍රීඩා හා වෙනත් වැඩසටහන්.</p> <p>සේවක මණ්ඩලය සඳහා වන සුභසාධන පහසුකම්.</p>	<p>තරඟකාරී වැටුප් ව්‍යුහය හා රැකියා සුරක්ෂිතතාවය.</p> <p>එලදායි රැකියා පරිසරය.</p> <p>නිපුණතා සහ දැනුම් සංවර්ධනය ආරක්ෂාකාරී වැඩබිම්.</p> <p>වෘත්තීය උන්නතිය සහ අනුප්‍රාප්තිය.</p>	<p>අඛණ්ඩ පුහුණු හා සංවර්ධන අවස්ථා සපයයි.</p> <p>කාර්මික ප්‍රමිතියට අනුකූල ආකර්ශනීය ප්‍රතිලාභ පද්ධතිය, ආරක්ෂාකාරී වැඩ පරිසරය, වැඩෙහි නිරත ශ්‍රම බලකායක් සංවර්ධනය කිරීම.</p>
 <p>ප්‍රජාව</p>	<p>ප්‍රාදේශීය කාර්යාල සහභාගීත්වය.</p> <p>ප්‍රජා සේවා ක්‍රියාකරකම් සහ අනුග්‍රාහකත්ව මාධ්‍ය සහ අනෙකුත් සමාජීය වැඩසටහන්.</p>	<p>රැකියා අවස්ථා නිෂ්පාදන ලබා ගැනීමේ පහසුව.</p> <p>ආර්ථික හා සමාජීය බලපෑම.</p> <p>ප්‍රජා සේවා ක්‍රියාකරකම් අනුග්‍රාහකත්වයන්.</p>	<p>ප්‍රජාව සමඟ සමීප සම්බන්ධතාවයක් පවත්වා ගැනීම බලගන්වීම සහ ජීවන තත්වය ඉහළ නැංවීම.</p>
 <p>සැපයුම්කරුවන් සහ සේවා සපයන්නන්</p>	<p>පාරදෘෂ්‍යා ලංසු තැබීමේ ක්‍රියාවලිය.</p> <p>සැපයුම්කරුවන් ලියාපදිංචි කිරීමේ ක්‍රියාවලිය.</p> <p>ක්‍රමික රැස්වීම්, ලිඛිත සංනිවේදන සහ සම්බන්ධතා කළමනාකරණය.</p>	<p>දීර්ඝ කාලීන සම්බන්ධතා කාල රාමුව තුළ ණය පියවීම.</p> <p>ප්‍රසම්පාදන නිර්ණායක වෙත අනුගත වීම.</p> <p>නීති රීති වෙත අනුගත වීම.</p>	<p>දීර්ඝ කාලීන මනා සම්බන්ධතා දිරිමත් කිරීම.</p> <p>කාලීන ණය පියවී තිරසාර පැවැත්ම සහතික කිරීම හා නිෂ්පාදන හා සේවාවල ගුණාත්මකභාවය පිළිබඳ ප්‍රමිතීන්.</p>

අවදානම් කළමනාකරණ වාර්තාව





අවදානම් කළමනාකරණ වාර්තාව

ශක්තිමත් සමාජීය සහ පාරිසරික වටපිටාව තුළ බැංකු තෙල් කර්මාන්තයේ මෙරට ප්‍රමුඛයා ලෙස සංස්ථාවේ මෙහෙයුම් ක්‍රියාවලිය තුළ අවදානම් කළමනාකරණය ඒකාබද්ධ භූමිකාවක් ගනී. මහා අධීක්ෂණයකින් යුක්තව අවදානම් කළමනාකරණ ප්‍රතිපත්ති ක්‍රියාත්මක වන අතර ව්‍යාපාරික අවදානම අවම කිරීම සඳහා වාර්තාකරණ ක්‍රමවේදයක් ද ක්‍රියාත්මක වෙයි.

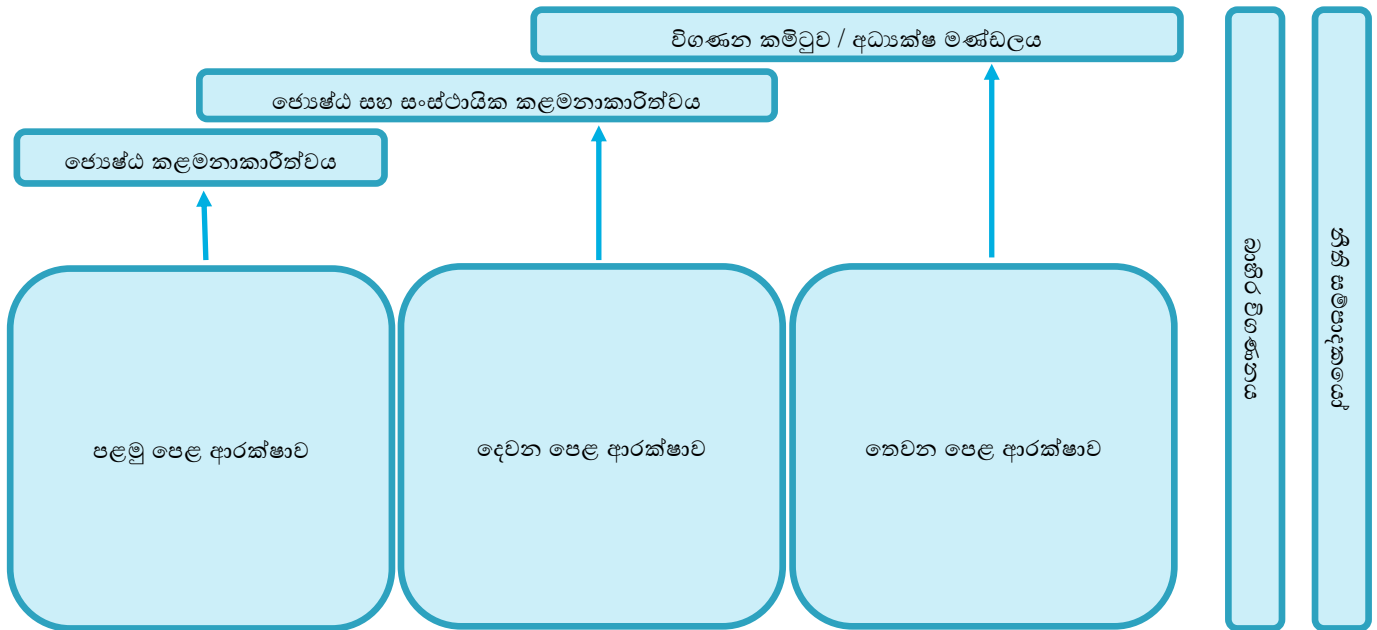
අවදානම් කළමනාකරණයේ අරමුණු

- > පාරිසරික, වෙළඳපල සහ අභ්‍යන්තර නීති කඩ කිරීම් වෙත සංස්ථාව නිරාවරණය වීමෙන් ආරක්ෂා කිරීම.
- > මනාලෙස සමබර කරන ලද වර්ධනය සහ අවදානම
- > දීර්ඝ කාලීන පැවැත්ම සහතික කිරීම
- > ඇති විය හැකි සෘණ සිදුවීම් මගින් අපගේ සේවකයන්, සේවාදායකයන්, පොදු ජනතාව සහ සංස්ථාවේ වත්කම් ආරක්ෂා කිරීම.

අවදානම් කළමනාකරණ රාමුව

සංස්ථාවේ අවදානම් කළමනාකරණ රාමුව සංවර්ධනය කර ඇත්තේ සංස්ථාව වෙත බලපාන මූලික අවදානම් කල්තියා හඳුනා ගැනීමට සහ ඒවා විශ්ලේෂණය කිරීමෙන් අනතුරුව ඵලදායී ලෙස කළමනාකරණය කරමින් ජාතියට අඛණ්ඩව බලශක්ති සැපයුමක් ලබාදීමේ අරමුණින් අවදානම් ප්‍රතිපත්ති සහ නිර්වචනය කරන ලද රාජකාරී සහ වගකීම් ඇතුළත් වන ලෙස අවදානම් කළමනාකරණ රාමුව සකසා ඇත. මෙමගින් සංස්ථාවට තම ක්‍රියාකාරකම් ස්ථාවර සහ මනා පාලනයකින් සිදු කිරීමට මග පාදන ලද අතර, ඵලදායී සහ කාර්යක්ෂම සැලසුම්කරණ ක්‍රියාවලියක් සහ තීරණ ගැනීමේ හැකියාවක් මෙමගින් ලබා දෙයි.

සංස්ථාවේ අවදානම් කළමනාකරණ රාමුව වෙත ස්ථාවර පදනමක් 1961 අංක 28 දරන ලංකා බැංකු තෙල් නීතිගත සංස්ථා පනත 1971 අංක 38 දරන මූල්‍ය පනත, මූල්‍ය රෙගුලාසි, යහ පාලනය සඳහා වූ නිර්ණායක, පොදු ව්‍යාපාර සඳහා වන යහ මාර්ග සහ අනෙකුත් විවිධ රෙගුලාසි ආදිය මනා අත්තිවාරමක් යොදයි. අවදානම් කළමනාකරණ රාමුව පහත දක්වා ඇත.



සංස්ථාවේ අවදානම් කළමනාකරණ පද්ධතිය ස්ථාවර ආරක්ෂක ජේළි තුනකින් සමන්විත වේ. ව්‍යාපාරික සහ මෙහෙයුම් ඒකක පළමු පෙළ ආරක්ෂණ පද්ධතියෙන් සමන්විත වන අතර දෙවන පෙළ ආරක්ෂක පද්ධතිය අභ්‍යන්තර මෙහෙයුම් පද්ධතියක් සහ අවදානම් පාලනය සහිත කළමනාකරණය කළ හැකි අධිකාරය සහිත අභ්‍යන්තර පාලන පද්ධතියකින් සමන්විත වේ. තෙවන ආරක්ෂණ පෙළ අභ්‍යන්තර විගණනය බාහිර විගණනය සහ ස්ථාපිත ප්‍රතිපත්ති, ක්‍රියාපටිපාටි සහ නීතිමය අවශ්‍යතා වෙත වන වෙනත් අනුකූලතා වලින් සමන්විත වේ.

පළමු පෙළ ආරක්ෂණය

ව්‍යාපාරික සහ මෙහෙයුම් මට්ටමේ අංශ අවදානම් පිළිබඳ අයිතිය ඇති පාර්ශවයන් වන අතර ඔවුන් විසින් අවදානම් හඳුනා ගැනීම, ඒවා කළමනාකරණය කිරීම සහ වාර්තාකරණය සිදු කළ යුතු අතර, පළමු පෙළ ආරක්ෂණය සමඟ එක්ව සංස්ථාව නිරාවරණය වන ලද අවදානම් හඳුනා ගෙන ඵලදායී ලෙස කළමනාකරණය කිරීම සම්බන්ධව සහතික විය යුතුය.

දෙවන පෙළ ආරක්ෂණය

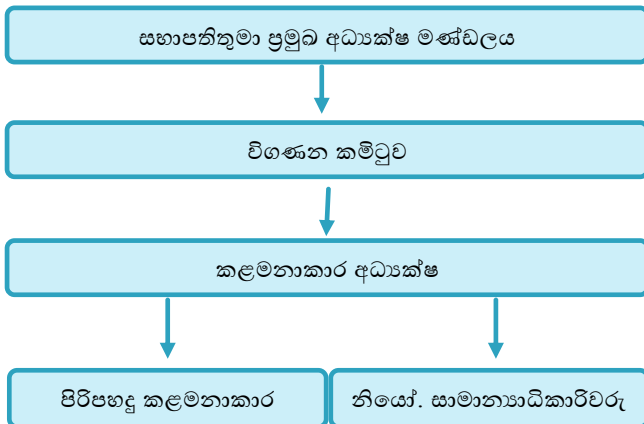
ඉහත සඳහන් කරන ලද පනත් අනුව නිර්මාණය කරන ලද පැහැදිලිව අර්ථ දක්වා ඇති ප්‍රතිපත්ති සහ ක්‍රියාපටිපාටීන් සමඟ අභ්‍යන්තර මෙහෙයුම් සම්බන්ධ විස්තීර්ණ පද්ධතියක් සංස්ථාව සතුව පවතී. සංස්ථාව හා සම්බන්ධ අවදානම් තත්වයන් හඳුනා ගැනීමට, කළමනාකරණය කිරීමට මෙන්ම වැළැක්වීම සඳහා දෙවන පෙළ ආරක්ෂණය හරහා මෙමඟින් අවකාශ සලසයි.

තෙවන පෙළ ආරක්ෂණය

තෙවන පෙළ ආරක්ෂණයේ අවදානම් කළමනාකරණ ක්‍රියාවලියේ ප්‍රධාන භූමිකාවක් අභ්‍යන්තර සහ බාහිර විගණන කාර්යංශ මඟින් සිදු කරයි. මූල්‍ය සහ මෙහෙයුම් පද්ධතිවල සැලසුම් කිරීමේ සහ ක්‍රියාත්මක කිරීමේ ඵලදායීතාවය අභ්‍යන්තර සහ බාහිර විගණන මඟින් අධ්‍යයනය කරයි. අධ්‍යක්ෂ මණ්ඩලය විසින් පත් කරන ලද විගණන කමිටුව විසින් කැපී පෙනෙන විගණන සොයා ගැනීම් සහ කළමනාකරණ ප්‍රතිචාර සමඟ ස්ථාපිත ඉලක්ක සහ අරමුණු වලට සාපේක්ෂ කාර්ය සාධනය සමාලෝචනය කරනු ලබයි.

පරිපාලන ව්‍යුහය

සංස්ථාවේ අවදානම් කළමනාකරණ රාමුවේ ඵලදායීතාවය මනාලෙස අරුත් ගන්වන ලද පරිපාලන ව්‍යුහයකින් ශක්තිමත් වී ඇත. අවදානම් කළමනාකරණයේ ඉහළම වගකීම සභාපතිතුමාගේ මූලිකත්වය දරන අධ්‍යක්ෂ මණ්ඩලය වෙත පැවරෙන අතර, ඒ හා සම්බන්ධ අනෙකුත් පරිපාලන කමිටු මඟින් එය වඩාත් ශක්තිමත් වී ඇත. මෙම කමිටු මනා ලෙස අර්ථ ගන්වන ලද ක්‍රියා පිළිවෙලක් යටතේ ක්‍රියාත්මක වන අතර, ඒවායේ ඵලදායී අධීක්ෂණය කළමනාකාරිත්වය වෙත වන කාලීන වාර්තාකරණය හරහා ක්‍රියාත්මක වේ.



ඉහත දක්වා ඇති අවදානම් පරිපාලන ව්‍යුහය මඟින් අවදානම් හඳුනා ගැනීම, නිවැරදි ලෙස ගණනය කිරීම, අවම කිරීම සහ වාර්තා කිරීම සහතික කරනු ලබයි.

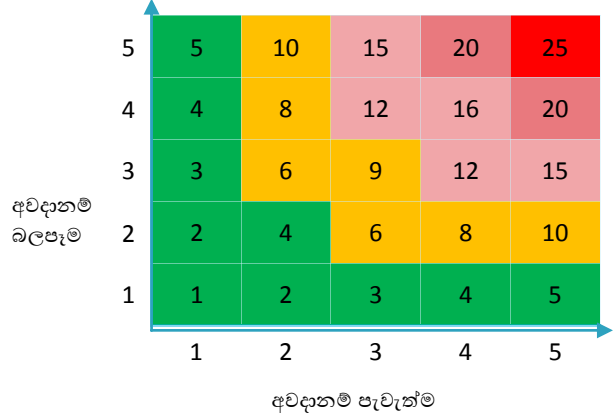
අවදානම් කළමනාකරණය කිරීම සඳහා වන ක්‍රමෝපායන්

අවදානම් කළමනාකරණය කිරීම සඳහා සංස්ථාව යොදා ගනු ලබන ක්‍රමෝපායන් එම අවදානම්වල වර්ගය සහ දැඩිබව මත පදනම් වේ. අවදානමක් හඳුනා ගනු ලැබූ විට, සංස්ථාව විසින් පහත දක්වා ඇති ක්‍රමය හෝ ක්‍රියාමාර්ගයක් ගනු ලබයි.

- > ඇතිවීමේ සම්භාවිතාවය වලක්වා ගැනීම හෝ
- > අවදානම වෙනත් පාර්ශවයක් වෙත මාරු කිරීම හෝ
- > ප්‍රතිඵල පිළිගැනීම සහ ඒ සඳහා ප්‍රතිපාදන වෙන් කිරීම.

අවදානම් රූපිය

අවදානම් රූපිය මඟින් ව්‍යාපාරය කළමනාකරණ කිරීම සඳහා වන සීමාවන් සහ අවදානම් ගැටළු පිළිබඳව, මෙහෙයුම් කටයුතු සඳහා කැපී පෙනෙන ලෙස අවශ්‍ය වන ප්‍රධාන අවදානම් කාණ්ඩ වෙත දරා ගැනීමේ මට්ටම් දක්වමින් පෙන්වා දෙනු ලබයි. බනිජ තෙල් නිෂ්පාදන මෙහෙයවීම සහ ක්‍රියාත්මක කිරීම ආදී අංශවල ස්වාභාවයෙන්ම පවතින අවදානම් සලකා බලා දරාගැනීමේ මට්ටම ස්ථාපිත කර ඇත. සංස්ථාවට භෞතික වශයෙන් බලපෑමක් පවතින විවිධ අවදානම් සංස්ථාව විසින් හඳුනා ගනු ලබයි.



අවදානම් අනුපාතය	අවදානම් මට්ටම	අවදානම් අනුපාතය	අවදානම් මට්ටම
1 - 5	ඉතා අඩු	20 - 24	ඉහළ
6 - 11	අඩු	25	ඉතා ඉහළ
12-19	මධ්‍යම		

සංස්ථාව නිරාවරණය වන අවදානම් තත්වයන්

සංස්ථාව නිරාවරණය වන අවදානම් තත්වයන් සහ අවදානම් කළමනාකරණ මිණුම් දඩු, මෙන්ම තවදුරටත් අවදානම් අඩු කර ගැනීම සඳහා වන ක්‍රමෝපායන් පිළිබඳ කෙටි විස්තරයක් පහත දක්වා ඇත.

ආර්ථික අවදානම

ඛනිජ තෙල් නිෂ්පාදන ආනයනය කරනු ලබන්නේ ඇ.ඩො. මහින් වන අතර ආදායම් ලැබෙනුයේ ශ්‍රී ලංකා රුපියල් වලින් වන බැවින් සංස්ථාවේ මෙහෙයුම් කටයුතු රටේ උද්ධමන අනුපාතය කෙරේ පීඩනයක් ඇති කරයි. සමාජ ශුභ සාධනය අරමුණු කර ගෙන ඛනිජ තෙල් නිෂ්පාදන බොහොමයක් සහන මිල ගණන් යටතේ අලෙවි කිරීම සිදු කරයි. ඛනිජ තෙල් නිෂ්පාදනය රටේ ආර්ථිකයේ ඉහළ වැදගත්කමක් සහිත අංශයක් වන බැවින් එම නිෂ්පාදන මිල ගණන් වෙනස් වීම ජාතික ආර්ථිකයට දැඩි බලපෑමක් ඇති කරයි. උද්ධමන අනුපාතය, පොළී අනුපාතය, විදේශ විනිමය අනුපාතය ආදිය වැඩිවීමෙන් වන දැඩි බලපෑම නිෂ්පාදනවල පිරිවැය වැඩි වීමටත් එමගින් ලාභය අඩුවීමටත් හේතු වෙයි. වාර්ෂික අලෙවි ධාරිතාවය ලීටර බිලියන 06 ක් පමණ වීමෙන් ආර්ථික මෙවලම් වල සුළු වෙනස්කම් ද ලාභදායීතාවය වෙත දැඩි සේ බලපායි.

- | | |
|---------------------|--|
| අවම කරනු ලබන මෙවලම් | <ul style="list-style-type: none"> - එලදායි පිරිවැය කළමනාකරණ පියවර - පාරදෘෂ්‍ය මිල යාන්ත්‍රණය - ලිහිසි තෙල් සහ තාර වැනි තරඟකාරී නිෂ්පාදන වෙත තරඟකාරී මිල ගණන් නියම කිරීම. |
| උපාය මාර්ග | <ul style="list-style-type: none"> - සංස්ථාවේ ලාභදායීත්වය සහ සමාජ ආර්ථික තත්වයන් සමබර කරනු ලබන මිල යාන්ත්‍රණයක් හඳුන්වා දීම. - රජයෙන් සහන මිල ප්‍රතිපූර්ණය කර ගැනීම. |

භාණ්ඩ මිල අවදානම

කැනීම් කළ හැකි ආකාරයේ ඛනිජ තෙල් ශ්‍රී ලංකාව සතුව නොපවතින බැවින්, ජාත්‍යන්තර වෙළඳපලෙන් බොරතෙල් සහ අනෙකුත් පිරිපහදු කරනු ලැබූ නිෂ්පාදන ආනයනය කරනු ලබන නමුත් ශ්‍රී ලංකාව ජාත්‍යන්තර වෙළඳපලේ කුඩා පරිමාණ සේවාදායකයෙකි. ජාත්‍යන්තර ඛනිජ තෙල් වෙළඳපලේ ශ්‍රී ලංකාව මිල ලබන්නෙක් වන බැවින්, ශ්‍රී ලංකාව නිරන්තරයෙන් භාණ්ඩ මිල ඉහල යාම් වෙත නිරාවරණය වෙනුයේ බොරතෙල් සහ පිරිපහදු කරන ලද ඛනිජ තෙල් නිෂ්පාදන පිරිපහදු කිරීමට/ බෙදාහැරීමට සෘජුවම මිලදී ගත යුතු බැවිනි. ගෝලීය තෙල් මිල ගණන්වල දැඩි විචල්‍යතා හා අලෙවි පිරිවැය ලාභදායීතාවය සහ සංස්ථාවේ මුදල් ප්‍රවාහය වෙත සෘණ බලපෑමක් එල්ල කරයි.

- | | |
|---------------------|--|
| අවම කරනු ලබන මෙවලම් | <ul style="list-style-type: none"> - අඛණ්ඩ මිල අධීක්ෂණය සහ මිල විචල්‍යතාවයෙන් ප්‍රතිලාභ ලබා ගැනීම. - වැඩිම පිරිවැය එලදායි ක්‍රමයකට තොග ප්‍රසම්පාදනය සහ ගබඩා කිරීම. |
| උපාය මාර්ග | <ul style="list-style-type: none"> - ගෝලීය වෙළඳපලේ මිල ගණන් අඩු අවස්ථාවලදී තොග පවත්වාගෙන යාමට අවශ්‍ය ගබඩාකරණ ධාරිතාවය වැඩි දියුණු කිරීම. - පාරදෘෂ්‍ය මිල යාන්ත්‍රණයක් හඳුන්වා දෙමින් පිරිවැය ආවරණය කිරීම. - සැපයුම්කරුවන් ගණන වැඩි කරමින් තරඟකාරීත්වය වැඩි කිරීම. |

පොළී අනුපාත අවදානම

සමුච්ඡිත අලාභය හේතුවෙන් සංස්ථාවේ ස්කන්ධය ක්ෂය වී ඇති බැවින්, රටේ බලශක්ති සුරක්ෂිතතාවය පවත්වාගෙන යාමට ඛනිජ තෙල් නිෂ්පාදන බාධාවකින් තොරව ලබා දීමට අවශ්‍ය ක්‍රියාකාරී ප්‍රාග්ධනය සඳහා සංස්ථාව අවශ්‍ය අරමුදල් ණයට ගනී. සමාලෝචිත වර්ෂයේදී රු. මිලි. 14,699 ක මූල්‍ය පිරිවැයක් දරන ලද අතර, 2019.12.31 දිනට සංස්ථාව ඇ.ඩො.බිලියන 1.9 ක් වන ණය ප්‍රමාණයක් ලබා ගෙන තිබුණි. එසේම, රාජ්‍ය වානිජ බැංකු මහින් ලබා ගන්නා ලද ණයවර ලිපි හරහා සංස්ථාව ඛනිජ තෙල් නිෂ්පාදන ආනයනය කරන අතර, එම ණයවර ලිපි කල්පිරීමේදී ඒවා ණය බවට පරිවර්තනය කරයි. සංස්ථාවේ මූල්‍ය කාර්ය සාධනය වෙත පොළී අනුපාතය කැපී පෙනෙන බලපෑමක් ඇති කරන අතර, පොළී අනුපාතයේ විචල්‍යතා අතිරේක මූල්‍ය බරක් නිර්මාණය කරමින් සංස්ථාවේ ලාභදායීත්වය කෙරේ දැඩි බලපෑමක් එල්ල කරයි.

- | | |
|---------------------|--|
| අවම කරනු ලබන මෙවලම් | <ul style="list-style-type: none"> - පොළී අනුපාතය අඩු කිරීම සඳහා බැංකු සමඟ අඛණ්ඩ සාකච්ඡා පැවැත්වීම. - පොළී ලැබෙන මූලාශ්‍ර තුළ දෛනික අතිරික්ත මුදල් ශේෂ ආයෝජනය කිරීම. - මූල්‍ය පිරිවැය පාලනය කරන යාන්ත්‍රණයක් සඳහා රාජ්‍ය මැදිහත්වීම. |
| උපාය මාර්ග | <ul style="list-style-type: none"> - සහන මිලට අලෙවි කළ නිෂ්පාදන සඳහා ලැබිය යුතු මුදල් ප්‍රමාදයකින් තොරව රජය පියවීමෙන් බැංකු ණය ගෙවා දැමිය හැකිය. - ඇ.ඩො. වලින් ලබා ගෙන ඇති ණය ශ්‍රී ලංකා රුපියල් වලට පරිවර්තනය කර ආදායමින් ලැබෙන රුපියල් මහින් එම ණය ගෙවීම. - පිරිවැය අඩු දීර්ඝ කාලීන මූල්‍ය පහසුකම් ලබා ගැනීම. |

විනිමය අනුපාත අවදානම

අලෙවි ආදායමෙන් 90% ට වැඩි ප්‍රමාණයක් ශ්‍රී ලංකා මුදලින් ලැබෙන නමුත්, බැංකු තෙල් නිෂ්පාදන ආනයන පිරිවැය, ණය සහ පොලී ගෙවීම් බොහොමයක් ඇ.ඩො. මගින් පියවීමට සිදු වේ. ඒ අනුව විනිමය අනුපාත අවදානම වෙත සංස්ථාව විශාල ලෙස නිරාවරණය වන අතර, 2019.12.31 දිනට සංස්ථාව විසින් ගෙවිය යුතු ණය ඇ.ඩො. බිලියන 1.9 ට වැඩි වන අතර, ණයවර ලිපි සඳහා ගෙවීම් සහ බිල්පත් සඳහා ඇ.ඩො.බිලි. 1.5 ට වැඩි ප්‍රමාණයක් ගෙවිය යුතුව ඇත. 1% න් විනිමය අනුපාතය වෙනස්වීම් සංස්ථාවේ මූල්‍ය කාර්යසාධනය වෙත බිලියන ගණනකින් බලපා ඇත. ඇ.ඩොලරයට සාපේක්ෂව ශ්‍රී ලංකා රුපියල අවප්‍රමාණය වීමෙන් ඇති වූ අතිරේක මූල්‍ය බර ලාභදායීත්වයට, මූල්‍ය තත්වයට සහ මූල්‍ය ප්‍රමාණය වෙත විශාල ලෙස බලපා ඇත.

අවම කරනු ලබන මෙවලම්	<ul style="list-style-type: none"> - බැංකු විසින් ලබා දෙන විනිමය අනුපාතය, වෙළඳපල හැසිරීම සහ ඇ.ඩොලර් මිලදී ගැනීම පිළිබඳ අඛණ්ඩ අධීක්ෂණය. - සාධාරණ විනිමය අනුපාතයකට ඩොලර් මිලදී ගැනීම සඳහා බැංකු සමඟ සාකච්ඡා කිරීම. - බැංකු විසින් ඇ.ඩො. අලෙවි කිරීමේ අනුපාතය සඳහා රාජ්‍ය මැදිහත්වීම් ලබා ගැනීම සහ ඒ සඳහා ආන්තිකයක් සැකසීම.
උපාය මාර්ග	<ul style="list-style-type: none"> - ඕනෑම ලියාපදිංචි වෙළඳ බැංකුවකින් තරඟකාරී මිල ගණන් යටතේ ඇ.ඩොලර් මිලදී ගැනීමට ස්වාධීනත්වය ලබා දීම. - ඇ.ඩොලර් ණය ශ්‍රී ලංකා රුපියලට පරිවර්තනය කිරීම. - බැංකු වෙත පවත්නා ණය ගෙවීම් සඳහා සහන මිල සහනාධාර කොටස රජයෙන් ලබා ගැනීම.

නිෂ්පාදන අවදානම

ආනයනය කරන ලද බොර තෙල් පිරිපහදු කිරීමෙන් සංස්ථා අලෙවියෙන් 30% ක් පමණ පිරිපහදුව විසින් නිෂ්පාදනය කර සපයයි. පිරිපහදුව තම වසර 50 සම්පූර්ණ කිරීම හේතුවෙන්, නවීනතම තාක්ෂණික ප්‍රවර්ධන වෙත ළඟා වීම දක්වා පිරිපහදුව නව්‍යකරණය විය යුතු අතර, එමගින් අන්තර්ජාතික ප්‍රමිතීන් වෙත ළඟා වීම සහ පිරිපහදු ක්‍රියාකාරීත්වයේ දීර්ඝ කාලීන පැවැත්ම සහතික කළ හැකිය. නිෂ්පාදනයේ ගුණාත්මකභාවය සහ පිරිවිතර, පිරිපහදුවේ පරිභෝජනය සහ අපතේයෑම් ප්‍රමාණය පිරිවැය ලාභදායීත්වය කෙරේ බලපෑමක් ඇති කරයි.

අවම කරනු ලබන මෙවලම්	<ul style="list-style-type: none"> - උපරිම ධාරිතාවයෙන් සහ පවත්නා තාක්ෂණය භාවිතා කර බොර තෙල් පිරිපහදු කිරීම. - මධ්‍ය සහිත වඩා වැඩි අස්වැන්නක් සහතික බොරතෙල් වර්ග භාවිතා කිරීම.
උපාය මාර්ග	<ul style="list-style-type: none"> - නවීනතම තාක්ෂණික ප්‍රවර්ධන වෙත ළඟා වන සේ පිරිපහදුව නවීකරණය කිරීම. - බොරතෙල් සහ නිෂ්පාදන ගබඩා කිරීම සඳහා අවශ්‍ය ගබඩාකරණ ධාරිතාවය වැඩි කිරීම. - නවීනතම තාක්ෂණයෙන් සපිරි නව පිරිපහදුවක් ස්ථාපිත කිරීම.

ද්‍රවශීල අවදානම

සංස්ථාවේ කෙටි කාලීන ගිවිසුම්ගත ගෙවීම් සහ අනෙකුත් ගෙවීම් කාලීනව සිදු කිරීමට නොහැකි වීමෙන් සංස්ථාව ද්‍රවශීල අවදානමකට මුහුණ පායි. සංස්ථාවේ ක්‍රියාකාරී ප්‍රාග්ධන අවශ්‍යතා රජයේ බැංකු දෙකෙන් ලබා ගන්නා ලද ණය මගින් පියවා ගැනීම හේතුවෙන් සංස්ථාව ඉහල ද්‍රවශීල අවදානමකට මුහුණ පා ඇත. ණය ගෙවීම් සිදු කළ යුතු නියමිත කාලයට සිදු නොකිරීමෙන් ඇතිවන අතිරික්ත පොලී පිරිවැය ද සංස්ථාව විසින් දරා ගත යුතුව ඇත. තම ණය ගෙවීම් නියමිත කාලයට සිදු කිරීමට සංස්ථාව අපොහොසත් වීමෙන් සංස්ථාවේ කීර්ති නාමයට ද හානි සිදු වේ.

අවම කරනු ලබන මෙවලම්	<ul style="list-style-type: none"> - විවිධ කෙටි කාලීන සහ දීර්ඝ කාලීන අරමුදල් ක්‍රමවේද යොදා ගැනීම. - ද්‍රවශීල තත්වය නිරන්තරයෙන් අධීක්ෂණය කිරීම සහ කල්පිරීමේදී හැකිතාක් කළමනාකරණය කර ගැනීම. - ඵලදායී මුදල් පියවා ගැනීමේ යාන්ත්‍රණය.
උපාය මාර්ග	<ul style="list-style-type: none"> - ණය කළමනාකරණ ප්‍රතිපත්තිය නියාමනය කිරීම - දීර්ඝ කාලීන අරමුදල් පහසුකම් පිළිබඳ සොයා බැලීම. - රජයෙන් ලැබිය යුතු සහන මිල සහනාධාර කොටස ලබා ගැනීම.

ණය අවදානම

සේවාදායකයින් තම බිල්පත් නියමිත දිනට ගෙවීමට අපොහොසත් වීමෙන් සංස්ථාව ණය අවදානමට නිරාවරණය වේ. බොහොමයක් නිෂ්පාදන ණය පදනම යටතේ ලබා දෙන අතර පෞද්ගලික පාර්ශවයන් සුරැකුම් තැබීමෙන් අනතුරුව ඔවුන් වෙත නිෂ්පාදන ණය පදනම යටතේ ලබා දෙයි. රජයේ ආයතන වෙත ණය පදනම යටතේ නිෂ්පාදන ලබා දීමේදී කිසිදු සුරැකුම් සහතිකයක් ලබා නොගනී. කිසියම් සේවාදායකයෙක් තම ගිවිසුම්ගත බැඳීම් සපුරාලීමට අපොහොසත් වූයේ නම් හෝ ඔවුන් විසින් ගෙවිය යුතු ණය ගෙවීම් පමා කරන්නේ නම් එය සංස්ථාවේ මුදල් ප්‍රවාහය වෙත (ද්‍රවශීලතාවයට) ණය අවදානමක් එල්ල කරමින් ලාභදායීතාවයටද සෘණ බලපෑමක් එල්ල කරයි. ලැබිය යුතු ණය ප්‍රමාණයෙන් 90% ක්ම විදුලිබල ක්ෂේත්‍රයෙන් සහ ගුවන් තෙල් ක්ෂේත්‍රයෙන් වේ. මෙම අංශ දෙකේ ක්‍රියාකාරීත්වය සංස්ථාවේ ණය තත්වය වෙත පීඩනයක් එල්ල කරමින් සංස්ථාවේ ලාභදායීතාවය සහ මූල්‍ය තත්වය වෙත අවසාන වශයෙන් බලපෑමක් එල්ල කරයි.

අවම කරනු ලබන මෙවලම්	<ul style="list-style-type: none"> - ගෙවිය යුතු බදු රජයේ ආයතන වලින් ලැබිය යුතු ණය සමග හිලවී කිරීම. - හිඟ මුදල් නැවත අය කර ගැනීම සඳහා රජය මැදිහත් වීම. - හිඟ මුදල් අයකර ගැනීම සඳහා නීතිමය ක්‍රියා මාර්ග ගැනීම. - ණය ප්‍රතිපත්තිය නියාමනය කිරීම.
උපාය මාර්ග	<ul style="list-style-type: none"> - සුරැකුමක් යටතේ හෝ ගිවිසුමකට එළඹීමෙන් පසු රජයේ ආයතන වෙත ණය පදනම යටතේ නිෂ්පාදන අලෙවි කිරීම. - ණය ප්‍රතිපත්තිය වැඩි දියුණු කර නියාමනය කිරීම. - රජයේ හිඟ ලැබීම් මඟ භාණ්ඩාගාරයේ මැදිහත් වීමෙන් පියවා ගැනීම.

තොරතුරු තාක්ෂණය සම්බන්ධ අවදානම

නිරවද්‍ය කළමනාකරණ තීරණ නිසි කලට ගැනීම පිණිස විශ්වාසය තැබිය හැකි තොරතුරු පද්ධතියක් අවශ්‍ය වන අතර, වෙළඳපලේ තරඟකාරීත්වයට මුහුණ දීම සඳහා සුදුසු තීරණ ගැනීමට ද වාර්තාගත සත්‍ය තොරතුරු ලබා ගැනීම ඉතා වැදගත් වේ. ලිහිසි තෙල් සහ තාර වෙළඳපල කොටස් වෙත ළඟා වීම සහ පවත්වාගෙන යාම පිණිස සත්‍ය සහ නිශ්චිත තොරතුරු අත්‍යවශ්‍ය වේ. තත්කාලීන විශ්වාසනීය තොරතුරු නොමැති වීම මඟින් අවිනිශ්චිත සහ වැරදි ක්‍රමෝපායික තීරණ කෙරේ යොමු කරන අතර, එමඟින් ව්‍යාපාරයේ ලාභදායීත්වය වෙත දැඩි පීඩනයක් එල්ල කරයි.

අවම කරනු ලබන මෙවලම්	<ul style="list-style-type: none"> - ගනුදෙනු කළමනාකරණ තොරතුරු, පද්ධතිය වාර්තා කිරීමට සහ සටහන් කිරීමට සැප් (SAP-ERP) පද්ධතිය භාවිතා කරයි. - භාවිතා කරන්නන් වෙත තොරතුරු තාක්ෂණ පුහුණුව අඛණ්ඩව ලබා දීම. - තොරතුරු තාක්ෂණ යටිතල පහසුකම් මත අඛණ්ඩව ආයෝජනය කිරීම.
උපාය මාර්ග	<ul style="list-style-type: none"> - Plant මාදිලිය වැනි එලදායී ERP පද්ධතියක් භාවිතය උපරිම කිරීම. - SAP – ERP පද්ධතිය මනා පාලනය - එම පද්ධතිය නවීනතර නව මාදිලියට යාවත්කාලීන කිරීම.

ව්‍යාපාර අවදානම

වෙළඳපලේ සිටින අනෙකුත් තරඟකරුවන් ලිහිසි තෙල්, තාර සහ කෘෂි රසායන වෙළඳපල වෙත දැඩි තරඟයක් එල්ල කරයි. ලිහිසි තෙල් වෙළඳපල නිදහස් කිරීමක් සමඟ ලිහිසි තෙල් සහ අනෙකුත් ව්‍යාපාර වෙත දැඩි තරඟකාරීත්වයක් එල්ල වී ඇත. එසේම, මිල නියම කිරීම, ප්‍රචාරණය ආදී වෙනත් කරුණු ද ව්‍යාපාරයට දැඩි පීඩනයක් එල්ල කරයි. තරඟකාරීත්වය, ප්‍රචාරණය, සන්නාමයට ඇති රුචිකත්වය මිල නියම කිරීම ආදිය හේතුවෙන් පාරිභෝගිකයන්ගේ ලැදිකම වෙනස්වීමෙන් පිරිවැය ගණනය කිරීම, ලාභදායීත්වය සහ මුදල් ප්‍රවාහය කෙරේ බලපෑමක් ඇති කරයි.

අවම කරනු ලබන මෙවලම්	<ul style="list-style-type: none"> - එලදායී වෙළඳපල ක්‍රමෝපායන් - නිෂ්පාදන පිරිවිතරය විවිධාංගීකරණය කිරීම සහ නව නිෂ්පාදන හඳුන්වා දීම. - පාරිභෝගිකයන් සමඟ ගිවිසුම් වලට එළඹීම.
උපාය මාර්ග	<ul style="list-style-type: none"> - එලදායී ප්‍රචාරණය, වෙළඳපල ප්‍රචාරණ ව්‍යාපාරය සහ නව නිෂ්පාදන හඳුන්වා දීම. - කාර්යක්ෂම මිල යාන්ත්‍රණයක් ක්‍රියාත්මක කිරීම. - එලදායී ණය කළමනාකරණ ප්‍රතිපත්ති

ආරක්ෂණ අවදානම

බැංකු තෙල් නිෂ්පාදනවල පවත්නා ගිනිගන්නා සුළු ස්වභාවය හේතුවෙන් ඒවා සෞඛ්‍ය හා ආරක්ෂාවට අවදානමක් ඇති කරයි. පිරිපහදුව මෙම අවදානම් කෙරේ බොහෝ සෙයින් නිරාවරණය වී ඇති බැවින්, අවශ්‍යතාවයන්ට අනුකූල වන පරිදි ජාත්‍යන්තර ලෙස පිළිගත සෞඛ්‍යාරක්ෂණ ප්‍රමිතීන් ක්‍රියාත්මක වෙමින් පවතී. ආරක්ෂණ අවදානම වැලැක්වීම සහතික කිරීම සඳහා අඛණ්ඩ පරීක්ෂාවන්ට සහ පුහුණුවට ලක් කරයි. එසේම, පැය 24 පුරා ක්‍රියාත්මක ගුවන්තොටුපල තුළ රාජකාරී කරනු ලබන ගුවන්සේවා කාර්යාංශයේ සේවකයන් ද මෙම ආරක්ෂණ අවදානමට නිරාවරණය වන සේවක කොටසකි. ආරක්ෂණ ක්‍රියාපටිපාටීන් සහ ප්‍රමිතීන් වෙත අනුගත නොවීම ව්‍යාපාරයේ ක්‍රියාකාරීත්වයට, සංස්ථාවේ වත්කම් වෙත සහ සේවක ජීවිත වෙත ද දැඩි බලපෑමක් ඇති කරනු ලබන අතර, ව්‍යාපාරයට දඩ මුදල් ගෙවීමට සිදු වීම සහ ක්‍රියාකාරීත්වය වෙත සම්බාධක පැනවීමට ලක් විය හැකිය.

අවම කරනු ලබන මෙවලම්	<ul style="list-style-type: none"> - සෞඛ්‍ය හා ආරක්ෂාව වෙත වන දැඩි ප්‍රතිපත්ති සහ ක්‍රියාපටිපාටීන් - ගිනි, සෞඛ්‍ය හා ප්‍රවේසම් සම්බන්ධයෙන් කාර්ය මණ්ඩලය නිරන්තරයෙන් පුහුණු කිරීම. - ප්‍රමිතීන් හා ක්‍රියාපටිපාටීන් වෙත ලඟ වීම සඳහා අඛණ්ඩ පැවැත්ම. - වත්කම් පවත්වාගෙන යාම සඳහා වසර තුනකට වරක් ප්‍රධාන පිරිපහදු නැවතුමක් ක්‍රියාත්මක කිරීම.
උපාය මාර්ග	<ul style="list-style-type: none"> - ශාඛස්ථ / බාහිර ව්‍යුහයක් සහිත සහ ව්‍යුහාත්මක නොවන අඛණ්ඩ සේවක මණ්ඩල පුහුණු කිරීම. - නවීන තාක්ෂණික ප්‍රවර්ධන වෙත ලඟ වීම සඳහා පිරිපහදුව වැඩි දියුණු කිරීම. - ISO, SLS වැනි මෙහෙයුම් ක්‍රියාවලිය හා සම්බන්ධ ගුණාත්මකභාවය හා ප්‍රවේසම් ප්‍රමිතීන් ලබා ගැනීම.

මානව සම්පත් අවදානම

සේවයේ නිරත සේවක මණ්ඩලය සංස්ථාවේ ක්‍රමෝපායික වත්කමක් වන අතර එම වත්කම්වල මනා ක්‍රියාකාරීත්වය සහ ආරක්ෂාව සේවකයන්ගේ අන්තර් සබඳතා මත රඳා පවතී. දක්ෂ සේවකයන් ආකර්ශනය කර බඳවා ගැනීමට සංස්ථාව ක්‍රියා කරන අතර, ඔවුන්ගේ අගය එකතු කිරීම වෙත ගෞරව දැක්වීමට හා නීතිමය කටයුතු අවම කිරීමට වඩාත් හොඳ ප්‍රතිලාභ ලබා දීමට කටයුතු කරයි. නුසුදුසු ශ්‍රම බලකායක් හෝ විනාශකාරී ගැටුම් ඇති කළ හැකි සේවකයන් නිෂ්පාදනවල ගුණාත්මකභාවයට හානි කරන අතර, පාරිභෝගිකයන් මෙහෙයවීම ද දුර්වල කරමින් සංස්ථාවේ පිරිවැය සහ ලාභදායීත්වය වෙත දැඩි බලපෑම් ඇති කරයි. සේවකයන් සමඟ ගැටුම් ඇති කර ගැනීමෙන් අතිරේක නෛතික පිරිවැයක් දැරීමට සංස්ථාවට සිදු වෙයි.

අවම කරනු ලබන මෙවලම්	<ul style="list-style-type: none"> - දක්ෂතා පදනම් කර ගත් බඳවාගැනීමේ පටිපාටිය - වඩා හොඳ ප්‍රතිලාභ ක්‍රමවේදයක්. - සේවකයන් පුහුණු කිරීම හා සංවර්ධනය - වෘත්තීය සමීක්ෂණ සාමූහික ගිවිසුම් - කාර්ය මණ්ඩල ශුභ සාධනය සහ වෙනත් ප්‍රතිලාභ යෝජනා ක්‍රම
උපාය මාර්ග	<ul style="list-style-type: none"> - කාර්ය සාධනය පදනම් කර ගත් ප්‍රතිලාභ පද්ධතියක් දියුණු කිරීම. - වඩා වැඩි වෘත්තීය ප්‍රවර්ධන අවස්ථා ඇති කිරීම. - තාක්ෂණික ප්‍රවර්ධන සහ නවෝත්පාදන සඳහා පුහුණු කිරීම සහ සංවර්ධනය කිරීම.

පාලන වාර්තා



SEYPETCO

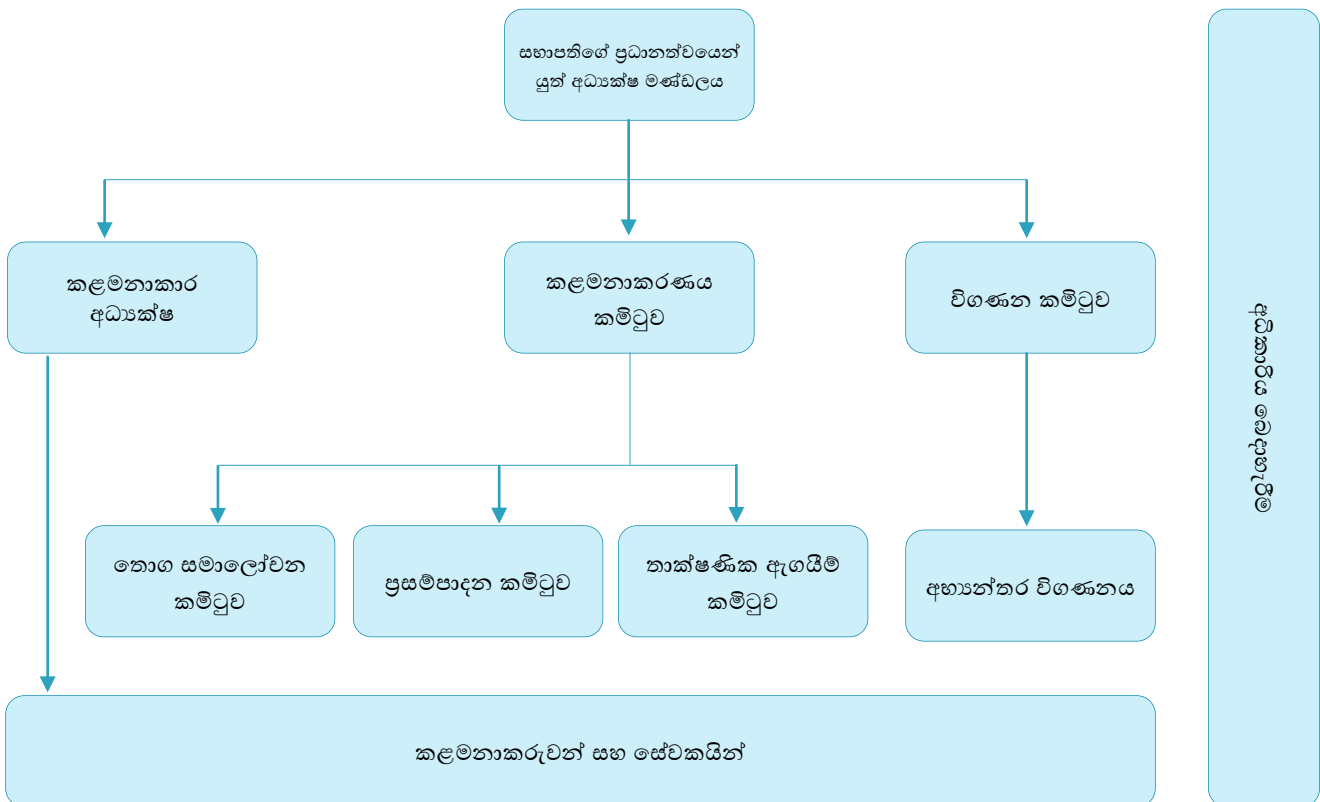


සංස්ථායික පාලනය

සම්බන්ධිත පාර්ශවයන් සඳහා නිරසාර අගයක් නිර්මාණය කිරීම වෙනුවෙන් ශක්තිමත් සංස්ථායික පාලනයක් අවශ්‍ය වේ. මෙමඟින් සංස්ථාවේ සම්පත්වල අගය වැඩිවීම මෙන්ම ක්‍රමෝපායික වර්ධන අරමුණු ලඟා කර ගැනීමට ද හේතු වෙයි. සංස්ථාවේ මෙහෙයුම් කටයුතු සහ ක්‍රියාකාරීත්වය පිළිබඳව පොදු ව්‍යාපාර කමිටුව විසින් කරනු ලැබූ ස්වාධීන සමාලෝචනය සහ පොදු ජනතාවගේ

විශ්වාසය යන කරුණු අනුකූලතාවය වෙත සංස්ථාව ගෙන යාම, ඉහළම මට්ටමේ ඒකාබද්ධ බව සහ අවසාන වශයෙන් යහපාලනය සහතික කිරීමට සංස්ථායික පාලනය මඟ පාදයි. සංස්ථායික පාලන ආකෘතිය අභ්‍යන්තර සහ බාහිර මෙවලම් තුළ අන්තර්ගත මූලධර්ම සහ අවශ්‍යතා මඟින් මග පෙන්වනු ඇත.

අභ්‍යන්තර මෙවලම්	බාහිර මෙවලම්
1961 අංක 28 දරන ලංකා බැංකු තෙල් නීතිගත සංස්ථා පනත	1971 අංක 28 දරන මූල්‍ය පනත
අධ්‍යක්ෂ මණ්ඩලය විසින් පත් කරනු ලබන උප කමිටුවල කාර්ය භාරය.	යහපාලනය සඳහා වන පොදු ව්‍යාපාර මාර්ගෝපදේශ
අධ්‍යක්ෂ මණ්ඩලය අනුමත ප්‍රතිපත්ති සහ ප්‍රතිපත්ති මාර්ගෝපදේශ	මහා භාණ්ඩාගාර / රාජ්‍ය වකුලේඛ
මූල්‍ය අධිකාරය පවරා දීම	ශ්‍රී ලංකා වරලත් ගණකාධිකාරී ආයතනය විසින් නිකුත් කරන ලද සංස්ථායික පාලනය මත වන සංග්‍රහය
ක්‍රියාකාරීත්ව සංග්‍රහය	ජාත්‍යන්තර ඒකාබද්ධ වාර්තාකරණ කවුන්සලය මඟින් ප්‍රකාශයට පත් කරන ලද ඒකාබද්ධ වාර්තාකරණ ආකෘතිය.



අධ්‍යක්ෂ මණ්ඩලය

ක්‍රමෝපායික, මූල්‍යමය සහ කීර්ති නාමය සම්බන්ධ තීරණ ගනු ලබන සංස්ථාවේ ප්‍රධානතම මාර්ගෝපදේශක මූලාශ්‍රය අධ්‍යක්ෂ මණ්ඩලය වේ. 1961 අංක 28 දරන ලංකා බැංකු තෙල් නීතිගත සංස්ථා පනත මගින් යහපාලනය සහතික කරමින් ක්‍රියාකරවීමට අධ්‍යක්ෂ මණ්ඩලය වෙත නිර්ණායකයන් සකසා දෙයි. එසේම, අධ්‍යක්ෂ මණ්ඩලයේ කාර්ය භාරය සහ වගකීම් මෙන්ම අධ්‍යක්ෂ මණ්ඩලයේ සංයුතිය සහ ධුර කාලය පිළිබඳ එම පනත මගින් විධි විධාන සලසා ඇත.

පත්වීම්

සංස්ථාවේ අධ්‍යක්ෂ මණ්ඩලය පත් කරනු ලබන්නේ බලශක්ති අමාත්‍යවරයා විසිනි. මණ්ඩලයේ සාමාජිකයින් අතරින් එක් අධ්‍යක්ෂවරයකු මහා භාණ්ඩාගාරයේ නියෝජිතයෙකු වන අතර එක් අධ්‍යක්ෂවරයෙක් බලශක්ති අමාත්‍යාංශයේ නියෝජිතයෙකි. 2019 වර්ෂය තුළ සභාපති සහ කළමනාකරණ අධ්‍යක්ෂවරයා හැර සෙසු සියලුම අධ්‍යක්ෂවරුන් විධායක නොවන අය විය. 1961 අංක 28 දරන ලංකා බැංකු තෙල් නීතිගත සංස්ථා පනතට අනුව, නැවත පත්කිරීමට යටත්ව අධ්‍යක්ෂ මණ්ඩලයට වසර තුනකට නොවැඩි ආරම්භක කාල සීමාවක් ඇත.

අධ්‍යක්ෂ	අධ්‍යක්ෂ ධුරයේ ස්වාභාවය	පත්වීමේ/ නැවත පත්වීමේ දිනය	ඉල්ලා අස්වීමේ දිනය
පී.එස්. විතානගේ මහතා	සභාපති	22.01.2019	18.11.2019
එන්.ආර්.ආර්. ජයසේකර මහතා	කළමනාකාර අධ්‍යක්ෂ	21.01.2019	18.11.2019
කේ.ඒ.විමලේන්තිරාජා මහතා	අධ්‍යක්ෂ	06.02.2019	18.11.2019
මොහාන් විජේසිංහ මහතා	අධ්‍යක්ෂ	21.01.2019	18.11.2019
මොහොමඩ් යුසුෆ් හුසේන් මහතා	අධ්‍යක්ෂ	21.01.2019	18.11.2019
ඩබ්.ආර්.පෙරේරා මහතා	අධ්‍යක්ෂ	01.03.2019	18.11.2019
පී.පී. සමන් රෝහිත මහතා	අධ්‍යක්ෂ	02.04.2019	18.11.2019
ජේ.එම්. තිලකා ජයසුන්දර මහත්මිය	අධ්‍යක්ෂ	06.11.2019	18.11.2019
වාමිනේද හෙට්ටිආරච්චි මහතා	වැ.බ.සභාපති	06.12.2019	

දැනට රාජකාරී කරන අධ්‍යක්ෂ මණ්ඩලය පිළිබඳ විස්තර පහත දක්වා ඇත. දැනට පත්වී ඇති අධ්‍යක්ෂවරුන්ගේ සුදුසුකම් සහ පළපුරුද්ද පිළිබඳ විස්තර මෙම වාර්තාවේ 23 පිටුවේ සිට 25 පිටුව දක්වා විස්තර කර ඇත.

අධ්‍යක්ෂ මණ්ඩල රැස්වීම්

සාමාන්‍ය අධ්‍යක්ෂ මණ්ඩල රැස්වීම් මාසිකව පවත්වන අතර, අවශ්‍ය වුවහොත් විශේෂ අධ්‍යක්ෂ මණ්ඩල රැස්වීම් පවත්වනු ලබයි. සංස්ථායික සහ ජෛෂ්ඨ කළමනාකරවුරු රැස්වීම් අතර කැඳවීමක් ලැබුණොත් රැස්වීමට සහභාගී වෙයි. විධිමත් න්‍යාය පත්‍රයකට අනුව අධ්‍යක්ෂ මණ්ඩල රැස්වීම් පවත්වන අතර ඊට අවශ්‍ය විස්තර පත්‍රිකා රැස්වීම් දිනයට පෙර සංස්ථායික කළමනාකාරීත්වය විසින් අධ්‍යක්ෂ මණ්ඩලය වෙත ලබා දෙයි. සාමාලෝචිත වර්ෂයේදී අධ්‍යක්ෂ මණ්ඩලය රැස්වීම් 13 ක් පවත්වන ලදී. පහත වගුවෙන් එම රැස්වීම් සඳහා එක් එක් අධ්‍යක්ෂවරයාගේ පැමිණීම දක්වා ඇත.

අධ්‍යක්ෂ	අධ්‍යක්ෂ ධුරයේ ස්වාභාවය
ඩබ්.ඩබ්.ඩී. සුමිත් විජේසිංහ මහතා	සභාපති
බුද්ධික ආර්. මඩිහඟේවා මහතා	කළමනාකාර අධ්‍යක්ෂ
ආර්.එම්.ඩී.කේ. රත්නායක මහත්මිය	අධ්‍යක්ෂ
වාමිනේද හෙට්ටිආරච්චි මහතා	අධ්‍යක්ෂ
තරිඳු එච් එක්නැන්දගෙදර මහතා	අධ්‍යක්ෂ
බුද්ධික ඉද්දමල්ගොඩ මහතා	අධ්‍යක්ෂ
තිලංග නදීර පොල්වත්තගේ මහතා	අධ්‍යක්ෂ

අධ්‍යක්ෂ	පැමිණීම
පී.එස්. විතානගේ මහතා	13/13
එන්.ආර්.ආර්. ජයසේකර මහතා	13/13
කේ.ඒ.විමලේන්තිරාජා මහතා	7/12
මොහාන් විජේසිංහ මහතා	9/13
මොහොමඩ් යුසුෆ් හුසේන් මහතා	12/13
ඩබ්.ආර්.පෙරේරා මහතා	11/11
පී.පී. සමන් රෝහිත මහතා	8/9
ජේ.එම්. නිලකා ජයසුන්දර මහත්මිය	0/1
වාමිනේද හෙට්ටිආරච්චි මහතා	-/-

එලදායි තීරණ ගැනීම පිණිස අවශ්‍ය සෑම තොරතුරක්ම සංස්ථායික කළමනාකාරිත්වය විසින් හෝ අවශ්‍ය වූ විට බාහිර විශේෂඥයන්ගෙන් හෝ අධ්‍යක්ෂ මණ්ඩල රැස්වීම් සහ උප කමිටු වෙත ලබා ගනු ඇත. අධ්‍යක්ෂ මණ්ඩලය වෙත තම තීරණ කාර්යක්ෂමව සහ එලදායි ලෙස ලබා ගනිමින් තම වගකීම මනාව ඉටු කිරීම සඳහා අධ්‍යක්ෂ මණ්ඩලය විසින් ඉල්ලා සිටින තොරතුරු නිසි වේලාවට සපයා දීමට සංස්ථායික කළමනාකාරිත්වය වගකිය යුතු වේ.

අධ්‍යක්ෂවරුන්ගේ ස්වාධීනත්වය

අධ්‍යක්ෂ මණ්ඩලය ප්‍රධාන වශයෙන් විධායක නොවන සාමාජිකයන්ගෙන් සමන්විත වන අතර, ඔවුන් ස්වාධීන සාමාජිකයන් වේ. විධායක නොවන අධ්‍යක්ෂවරු කළමනාකාරණ ක්‍රියාවලියෙන් ස්වාදීන වූ, අධ්‍යක්ෂ මණ්ඩලයේදී ගනු ලබන තීරණ වෙත බලපෑ හැකි ව්‍යාපාර හෝ වෙනත් සම්බන්ධතාවයන්ගෙන් තොර වූ ස්වාධීන තීරණ වෙත එළඹිය හැකි අධ්‍යක්ෂවරු වේ. මූල්‍ය ප්‍රකාශනයේ වාර්තාකාරණ දිනට සෑම අධ්‍යක්ෂවරයෙක්ගෙන්ම තම ස්වාධීනත්වය හෝ ස්වාධීන නොවන බව පිළිබඳ ප්‍රකාශන ලබා ගනු ඇත. පිටු අංක 160 දක්වා ඇති මූල්‍ය ප්‍රකාශනවල සටහන අංක 30 යටතේ අධ්‍යක්ෂවරුන්ගේ රුචිකත්වයන් දක්වා ඇත.

අධ්‍යක්ෂ මණ්ඩලයේ භූමිකාව සහ වගකීම්

සංස්ථාවේ සාර්ථකත්වය සහ තිරසාර පැවැත්ම සම්බන්ධව සමස්ථ වගකීම සහ වගවීම අධ්‍යක්ෂ මණ්ඩලය වෙත පැවරී ඇත. අධ්‍යක්ෂ මණ්ඩලයේ භූමිකාව වඩා යහපත් නායකත්වයක් දරමින් සංස්ථාවේ ක්‍රමෝපායික දිශාවන් වෙත සහ සමස්ථ කාර්ය සාධනය වෙත මූලික වශයෙන් දිශාගතව පවතින අතර අදාළ පාර්ශවයන්ගේ රුචිකත්වයන් ආරක්ෂා කරමින් ක්‍රියාකරවීම ද ඔවුන්ගේ මූලික වගකීමකි. සංස්ථාවේ දැක්ම මා මෙහෙවර වෙත ළඟා වීම ද අධ්‍යක්ෂ මණ්ඩලයේ වගකීම වේ. මෙම වගකීම ඉටු කිරීමේදී, සංස්ථාවේ ක්‍රමෝපායන් ක්‍රියාත්මක කිරීම සඳහා

අවසාන වගවීම, සංස්ථාවේ මෙහෙයුම් කාර්ය සාධනය සහ මූල්‍ය ප්‍රතිඵල අධීක්ෂණය කිරීම, සංස්ථාවේ සංස්ථායික පාලන රාමුව සම්බන්ධ අවසන් තීරක ලෙස ක්‍රියාකිරීම අධ්‍යක්ෂ මණ්ඩලයේ වගකීම වේ. එසේම, ව්‍යවස්ථාපිත අවශ්‍යතා සහ සාරධර්ම පිළිබඳ ප්‍රමිතීන් වෙත අනුගත වීමද ඔවුන් වගකිය යුතු වේ.

ඕනෑම අධ්‍යක්ෂවරයෙකුට හෝ සේවකයකුට කිසියම් වගකීමක් ඉටුකිරීම සඳහා බලය පැවරීමට අධ්‍යක්ෂ මණ්ඩලයට හැකියාව ඇත. ප්‍රතිපත්ති සකස් කිරීමෙන් සහ ක්‍රියාත්මක කිරීමෙන් සංස්ථාවේ අභ්‍යන්තර පාලනය එලදායි පද්ධතියක් තුළින් සිදු කිරීමට සහ එම ප්‍රතිපත්ති එලදායි ලෙස ක්‍රියාත්මක කිරීම සහතික කිරීමට අධ්‍යක්ෂ මණ්ඩලයට හැකියාව ඇත. අභ්‍යන්තර සහ බාහිර විගණකවරුන් සහ ජ්‍යෙෂ්ඨ කළමනාකාරණ කණ්ඩායමේ සාමාජිකයන් සමඟ සෘජුව සංනිවේදනය කිරීමට අධ්‍යක්ෂ මණ්ඩලය ක්‍රියා කරයි. එසේම, පවත්නා නීති රීති සහ ප්‍රතිපත්තිවලට අනුගත වන අවදානම් කළමනාකරණ පද්ධතියක් අධ්‍යක්ෂ මණ්ඩලය විසින් සංස්ථාපිත කළ යුතුයි. එමඟින් සංස්ථා දේපළ ආරක්ෂාවනු ඇති අතර, එලදායි සහ කාර්යක්ෂම සම්පත් වෙන් කිරීම සමග භාවිතය සිදු වෙනු ඇත.

ඉහත දක්වා ඇති කරුණු වලට අමතරව, වාර්ෂික මූල්‍ය ප්‍රකාශන, වාර්ෂික අයවැය, සංස්ථායික සැලැස්ම, වාර්ෂික වාර්තාව, ක්‍රියාකාරී සැලැස්ම ආදියට අනුමැතිය අධ්‍යක්ෂ මණ්ඩලය විසින් ලබාදිය යුතු අතර, නිරන්තරයෙන් මූල්‍ය කාර්ය සාධන සමාලෝචනය කළ යුතු වේ. ප්‍රධාන පත්වීම්, සේවක උසස්වීම්, ප්‍රධාන ප්‍රශ්න විසඳීම ආයෝජන කිරීම් සහ සංස්ථායික පාරිභෝගිකයන් වෙත ණය පහසුකම් ලබා දීම ආදිය අධ්‍යක්ෂ මණ්ඩලය විසින් අධීක්ෂණය කරනු ලබයි.

සභාපතිතුමාගේ භූමිකාව

සෑම අධ්‍යක්ෂ මණ්ඩල සාමාජිකයෙක්ම තීරන ගැනීමේ ක්‍රියාවලිය වෙත එලදායි ලෙස දායක වීම සහතික කිරීම සඳහා සභාපතිතුමා විසින් අධ්‍යක්ෂ මණ්ඩලය වෙත දායකත්වය ලබා දෙයි. අධ්‍යක්ෂ මණ්ඩල රැස්වීම් මනා ලෙස පවත්වාගෙන යාම, රැස්වීමට පෙර අධ්‍යක්ෂ මණ්ඩලය වෙත අවශ්‍ය තොරතුරු ලබා දීම, විධිමත් වාර්තා පවත්වාගෙන යාම, අධ්‍යක්ෂ මණ්ඩලයේ සාමාජිකයන්ගේ විවිධ මත ඉදිරිපත් කිරීම සඳහා අවශ්‍ය දිරිමත් කිරීම ආදිය ඔහුගේ වගකීම් අතරට ඇතුළත් වේ. එසේම අධ්‍යක්ෂ මණ්ඩලයේ සාමාජිකයන් සියළු දෙනාම සාකච්ඡා සඳහා සහභාගී කරවා ගැනීම, අදාළ සියළු නීති රෙගුලාසි වෙත අනුගත වීම සහතික කිරීම සහ සංස්ථාව නියෝජනය කිරීමද ඔහුගේ වගකීම් අතරට අයත් වේ.

අධ්‍යක්ෂවරුන්ගේ වෙනත

සභාපතිතුමාගේ, අධ්‍යක්ෂ මණ්ඩලයේ සහ අධ්‍යක්ෂවරුන්ගේ ගාස්තු වෙනත මහා භාණ්ඩාගාරය විසින් නිකුත් කරන ලද වකුලේඛ අනුව සිදු කරයි. කළමනාකාරිත්වය වෙත ගෙවනු ලබන ගාස්තු හා වෙනත පිටු අංක 160 මූල්‍ය ප්‍රකාශනවල සටහන 30 යටතේ දක්වා ඇත.

උප කමිටු

අධ්‍යක්ෂ මණ්ඩලයේ වගකීම් ඵලදායී ලෙස ඉටු කිරීම සඳහා අධ්‍යක්ෂ මණ්ඩලය වෙත අවශ්‍ය දායකත්වය ලබා දීම පිණිස අධ්‍යක්ෂ මණ්ඩලය විසින් උප කමිටු පත්කර ඇත. අධ්‍යක්ෂ මණ්ඩලයේ ප්‍රධාන වගකීම් බොහොමයක් ඉටු කිරීම සඳහා කළමනාකරණ කමිටුව සහ විගණන කමිටුව පත් කර ඇත. තොග සමාලෝචන කමිටුව පත්කර ඇත්තේ රටේ ඉන්ධන අවශ්‍යතාවය සහතික කිරීම සඳහා ඊට අදාළ අනෙකුත් පාර්ශවයන් සමඟ සම්බන්ධීකරණය කිරීම සඳහාය. මහා භාණ්ඩාගාරය විසින් නිකුත් කරන ලද නිර්ණායක අනුව ප්‍රසම්පාදන ක්‍රියාවලිය පාරදෘෂ්‍ය ලෙස සිදු කිරීම සඳහා අදාළ පාර්ශවයන් සමඟ ප්‍රසම්පාදන කමිටුව පවත්වයි.

විගණන කමිටුව

විගණන කමිටුව කළමනාකාරීත්වයෙන් ස්වාධීන වූ අධ්‍යක්ෂ මණ්ඩලය වෙත වගවන භූමිකාවක් ඉටු කරයි. අධ්‍යක්ෂ මණ්ඩලය විසින් පත් කරන ලද විධායක නොවන සාමාජිකයන් තුන් දෙනෙකුගෙන් විගණන කමිටුව සමන්විත වේ. මෙම වාර්ෂික වාර්තාවේ පිටු අංක 95 හා 96, විගණන කමිටු වාර්තාව යටතේ, විගණන කමිටුවේ සංයුතිය, පවත්වනු ලබන රැස්වීම් ගනන, ඉටු කරනු ලබන භූමිකාව සහ සාමාජිකයන්ගේ පැමිණීම අදිය වඩාත් සවිස්තරාත්මකව දක්වා ඇත.

කළමනාකාරණ කමිටුව

මෙම වසර තුළ කළමනාකරණ කමිටුව අධ්‍යක්ෂවරු දෙදෙනෙකු හෝ තිදෙනෙකුගෙන් සමන්විත වූ අතර, ඉන් අයෙක් එහි සභාපතිවරයා ලෙස ක්‍රියාකරන ලදී. අංශ ප්‍රධානීන් ද මෙම රැස්වීම් වලට සහභාගී වේ. මෙම වාර්තාවේ පිටු අංක 94 යටතේ දක්වා ඇති කළමනාකරණ කමිටු වාර්තාවේ කළමනාකරණ කමිටුවේ සංයුතිය, භූමිකාව, රැස්වීම් ගණන සහ පැමිණීම පිළිබඳව සවිස්තරාත්මකව දක්වා ඇත.

තොග සමාලෝචන කමිටුව

පවත්නා තොග තත්වය විශ්ලේෂණය කිරීමෙන් අනතුරුව ඉදිරි මාස තුන සඳහා අවශ්‍ය තොග පිළිබඳ තොග සමාලෝචන කමිටුව ඇඟයීමට ලක් කරයි. තොග ගබඩා පර්යන්ත සමාගමේ, ලංකා ඉන්දියානු තෙල් සමාගමේ සහ ලංකා විදුලබල මණ්ඩලයේ නියෝජනයන් සමඟ මෙම කමිටුව සතියකට වරක් මුණ ගැසනු ඇත. රටේ ඉන්ධන අවශ්‍යතාවය පුරෝකථනය කර, පිරිපහදුවේ නිෂ්පාදන හැකියාව වෙත ද අවධානය යොමු කර ගබඩා ධාරිතාවය ද සලකා බලා ආනයනය කළ යුතු ප්‍රමාණයන් සහ නැව්ගත භාණ්ඩ තොග ඇනවුම් කරයි. ආනයනය, පිරිපහදු කිරීම සහ රඳවා තබා ගැනීමේ පිරිවැය අවම කර රටේ ඉන්ධන අවශ්‍යතාවය බාධාවකින් තොරව සැපයීමට මෙම සමීප අධීක්ෂණ ක්‍රියාවලිය උපකාරී වේ.

ප්‍රසම්පාදන කමිටුව සහ තාක්ෂණික ඇඟයීම් කමිටුව

නිෂ්පාදන, භාණ්ඩ, සේවා සහ රාජ්‍ය ආයතන වෙත වන කාර්යයන් ප්‍රසම්පාදනය කිරීම සඳහා ජාතික ප්‍රසම්පාදන නියෝජිතායතනය විසින් නිකුත් කරන ලද නිර්ණායක අනුව වාර්ෂිකව හෝ අවශ්‍ය වූ විට භාණ්ඩ, සේවා හා කාර්යය ප්‍රසම්පාදනය කිරීම සඳහා ප්‍රසම්පාදන කමිටු සහ තාක්ෂණික ඇඟයීම් කමිටු පිහිටුවා ඇත.

ජාතික ප්‍රසම්පාදන නියෝජිතායතනය විසින් නිකුත් කරන ලද නිර්ණායක අනුව ප්‍රමාදයන් අවම කිරීමට සහ මූල්‍යමය වශයෙන් වඩාත්ම වාසිදායක සහ ගුණාත්මකභාවයෙන් ඉහළ සේවා සහ සැපයුම් සංස්ථාව වෙත ලබා ගැනීම සඳහා ප්‍රසම්පාදන කමිටුව සහ තාක්ෂණික ඇඟයීම් කමිටුව ක්‍රියාත්මක වේ. තාක්ෂණික ඇඟයීම් කමිටුව ප්‍රසම්පාදනයේ තාක්ෂණික අංශය වෙත අවධානය යොමු කරන අතර, ප්‍රසම්පාදන කමිටුව ප්‍රසම්පාදනය හා සම්බන්ධ අනෙකුත් කටයුතු පිළිබඳව කටයුතු කරයි. ප්‍රසම්පාදනයේ අගය මත පදනම්ව පහත දක්වා ඇති ප්‍රසම්පාදන කමිටු ක්‍රියාත්මක වේ.

- > ප්‍රාදේශීය ප්‍රසම්පාදන කමිටුව
- > දෙපාර්තමේන්තු ප්‍රසම්පාදන කමිටුව
- > අමාත්‍යාංශ ප්‍රසම්පාදන කමිටුව
- > කැබිනට් මණ්ඩලය විසින් පත් කරන ලද ප්‍රසම්පාදන කමිටුව
- > ව්‍යාපෘති ප්‍රසම්පාදන කමිටුව.

පාලන සමාගම සමඟ සම්බන්ධතාව

සියළුම සම්බන්ධ ආයතන සමඟ සුභද සහ අර්ථවත් සම්බන්ධතාවයක් පවත්වාගෙන යාම මත සංස්ථාවේ අඛණ්ඩතාවය රඳා පවතී. සංස්ථාව සහ එහි අදාළ කණ්ඩායම් අතර සුභද අවබෝධය වැඩි දියුණු කිරීම වැදගත්කම සංස්ථාව අවබෝධ කර ගෙන සිටී. අධ්‍යක්ෂවරුන්ගේ මතය අනුව, සංස්ථාවේ අවසාන තීරණ ගැනීම සහ මෙහෙයවීම ශ්‍රී ලංකා රජයට හිමි අධිකාරියකි. සංස්ථාවේ මෙහෙයුම් කටයුතු කළමනාකරණය කිරීම සඳහා සංස්ථාව විසින් බලශක්ති අමාත්‍යාංශය, මහා භාණ්ඩාගාරය සහ ශ්‍රී ලංකා මහ බැංකුව සමඟ සමීප සම්බන්ධතාවයක් පවත්වනු ලබයි. ප්‍රධාන ව්‍යාපෘති වැඩසටහන් සඳහා සංස්ථාව විසින් එම ආයතන මඟින් උපදෙස් මාර්ගෝපදේශ සහ අරමුදල් ලබා ගනී. රජය සමඟ ගනුදෙනු කිරීම සඳහා වන ප්‍රධාන නිලධාරීන් සභාපතිතුමා/ කළමනාකාර අධ්‍යක්ෂතුමා වන අතර එවැනි සංනිවේදන වාචිකව සහ ලිඛිතව සිදු කරයි.

අභ්‍යන්තර පාලන

සංස්ථාව සුමට ලෙස ක්‍රියාකිරීම සඳහා ඵලදායී අභ්‍යන්තර පාලන පද්ධතියක් අත්‍යවශ්‍ය වේ. සංස්ථාවේ වත්කම් ආරක්ෂා කිරීම සඳහා පද්ධතිය අරමුණු කර ඇති අතර, විධිමත් වාර්තා පවත්වාගෙන යාම සහතික කිරීම සහ කාලීනව විශ්වාසනීය තොරතුරු ඉදිරිපත් කිරීමට කටයුතු කරයි. අභ්‍යන්තර පාලන පද්ධතිය මඟින් සෑම ආකාරයකම පාලනය කිරීම් ආවරණය කරයි. එවැනි පාලනය කිරීම් අතරට මූල්‍ය, මෙහෙයුම්, අනුකූලතා සහ අවදානම් කළමනාකරණය සම්බන්ධ පාලනය කිරීම් අන්තර්ගත වේ. පිළිගත හැකි අවදානම් රාමුවක් තුළ අදාළ අවම කිරීමේ මෙවලම් සහිතව ප්‍රතිපත්ති සහ ව්‍යාපාරික අරමුණු ළඟා කර ගැනීම සඳහා අපොහොසත් වීමේ

අවදානමකින් තොරව අවදානම පිළිබඳව වන ප්‍රධාන ක්ෂේත්‍ර අභ්‍යන්තර පාලන පද්ධතිය මඟින් කළමනාකරණය කරනු ලබයි. කළමනාකරණය පිළිබඳ සහ මූල්‍ය තොරතුරු පිළිබඳ භෞතික සාවද්‍ය අර්ථ දැක්වීම හෝ මූල්‍ය අලාභ හෝ වංචාවන්ට එරෙහිව සාධාරණ එහෙත් ස්ථීර නොවන සහතිකයක් වර්තමාන අභ්‍යන්තර පාලන පද්ධතිය මඟින් ඉටු කරයි. සංස්ථාවේ සියළුම අභ්‍යන්තර පාලන ක්‍රියාපටිපාටීන් සහ ඒවායේ ප්‍රමාණවත් බව මෙන්ම එලදායීතාවය පිළිබඳ සමාලෝචනය කර අභ්‍යන්තර පාලනය වැඩි දියුණු කිරීම සඳහා නිර්දේශ ඉදිරිපත් කිරීම. සංස්ථාවේ සම්පත් ආරක්ෂා කිරීම සහ විධිමත් වාර්තාකරණය සහ අනුකූලතා පද්ධතිය ආරක්ෂා කිරීම අභ්‍යන්තර විගණන කාර්යාංශය වෙත පවරා ඇත.

අභ්‍යන්තර විගණනය

අභ්‍යන්තර විගණන කාර්යාංශය වෘත්තීය වශයෙන් සුදුසුකම් ලැබූ ගණකාධිකාරීවරයකු විසින් මෙහෙයවනු ලබයි. අභ්‍යන්තර පාලනය ඇඟවීමට, අවදානම් සහිත ක්ෂේත්‍ර හඳුනා ගැනීමට සහ ගනුදෙනු වන සම්පූර්ණත්වය සහතික කිරීමට විගණන කමිටුව විසින් අනුමත කරන ලද විගණන සැලැස්ම ක්‍රියාත්මක වෙයි. කළමනාකාරීත්වය වෙත නිරීක්ෂණ සහ නිර්දේශ ඉදිරිපත් කිරීමේ අරමුණ ඇතිව විශේෂ විමර්ශන ක්‍රියාත්මක කිරීම සඳහා අභ්‍යන්තර විගණන කාර්යාංශය වෙත පවරා ඇත. අභ්‍යන්තර විගණන කාර්යාංශය මඟින් ඉටු කරන ලද අනෙකුත් කාර්යයන් අතර, නිෂ්පාදන අභිමිච්චි සහ ආදායම් අභිමිච්චි හා සම්බන්ධ ක්ෂේත්‍ර හඳුනා ගැනීම, වත්කම් ආරක්ෂා කිරීම, විගණකාධිපති වාර්තාවේ විගණන ගැටළු සාකච්ඡා කිරීම, ඉටු කරන ලද සැබෑ කාර්යයන් සමඟ විගණන සැලැස්ම කාලීනව සමාලෝචනය කිරීම අයත් වේ.

සංස්ථායික කළමනාකරණය

ක්‍රමෝපායික දිශාගත වීම, සකස් කරන ලද ප්‍රතිපත්ති සහ අධ්‍යක්ෂ මණ්ඩලය විසින් වරින්වර අනුමත කරන ලද ක්‍රියාපටිපාටීන් පදනම් කර ගනිමින් සභාපතිතුමා සහ කළමනාකාර අධ්‍යක්ෂ විසින් සංස්ථාවේ සාමාන්‍ය කටයුතු සිදු කරනු ලැබේ. පිරිපහදු මෙහෙයුම් සහ ප්‍රධාන කාර්යාලයේ මෙහෙයුම් මෙන්ම ප්‍රාදේශීය කාර්යාලවල මෙහෙයුම් කටයුතු ද අතුළුව ප්‍රධාන කොටස් දෙකකට බෙදා සංස්ථාවේ මෙහෙයුම් සහ ප්‍රධාන පරිපාලනය සිදු කරයි. විද්‍යුත් සහ උපකරණ, නිෂ්පාදන සහ ක්‍රියාකරවුම්, නඩත්තු සහ ව්‍යාපෘති මෙන්ම තාක්ෂණික සේවා ආදී විවිධ ප්‍රධාන තාක්ෂණික ක්ෂේත්‍රවලට අදාළ නියෝජ්‍ය පිරිපහදු කළමනාකරුවන් විසින් පිරිපහදු කළමනාකාරු ප්‍රධාන පිරිපහදු මෙහෙයුම් කටයුතු සිදු කරයි.

ප්‍රධාන කාර්යාලය කාර්යාංශ කීපයකට බෙදා සෑම කාර්යාංශයකම නියෝජ්‍ය සාමාන්‍යාධිකාරීවරයකු හෝ කළමනාකාරවරයකු විසින් මෙහෙයවනු ලබන අතර සංස්ථාවේ දෛනික කටයුතු සඳහා කාර්යාංශ ප්‍රධානීන් විසින් අවශ්‍ය සහාය සභාපතිතුමා සහ කළමනාකර අධ්‍යක්ෂවරයා වෙත ලබා දෙයි. සංස්ථායික කළමනාකාරවරු නිපුණතාවන්ගෙන් සපිරි, පළපුරුදු

සහ උපාධිධාරී, අදාළ ක්ෂේත්‍රයේ වෘත්තීය සුදුසුකම් සහිත මනා තුළනයක් සහිත අය වෙති. මෙම වාර්තාවේ පිටු අංක 26 – 28 දක්වා සංස්ථායික කළමනාකාරීත්වයේ සුදුසුකම් පිළිබඳ සාරාංශගත විස්තරයක් දක්වා ඇත.

අනුකූලතාවය සහ පාරදෘෂ්‍යතාවය

සංස්ථාවේ සාර්ථකත්වය සහ රඳා පැවැත්ම උදෙසා වන අත්‍යවශ්‍ය කොටසක් ලෙස අදාළ නීතිරීති, ප්‍රමිතීන්, භාවිතයන් සහ කේතයන් සමඟ අනුකූල වීම අත්‍යවශ්‍ය වේ. සංස්ථාවේ සංස්ථායික යහ පාලනය ව්‍යුහගත වී ඇත්තේ ශ්‍රී ලංකා වරලත් ගණකාධිකාරීවරුන්ගේ ආයතනය මඟින් නිකුත් කරන ලද සංස්ථායික යහපාලනය පිළිබඳ භාවිත සංග්‍රහය සහ 2003 වර්ෂයේ මුදල් අමාත්‍යාංශයේ පොදු ව්‍යාපාර දෙපාර්තමේන්තුව විසින් නිකුත් කරන ලද යහපාලනය සඳහා වන පොදු ව්‍යාපාර නිර්ණායක අනුව වේ. ශක්තිමත් සංස්ථායික පාලන භාවිතයන් ආරක්ෂා කිරීම සඳහා ඉහත දක්වන ලද අවශ්‍යතා සමඟ අනුගත වීමට අධ්‍යක්ෂ මණ්ඩලය කැප වී ඇත. සංස්ථාවේ සෑම ක්‍රියාකාරකමකදීම පාරදෘෂ්‍යභාවය පවත්වා ගැනීමට සංස්ථාව කැප වී සිටී. වගවීම සහතික කිරීම සඳහා ශ්‍රී ලංකා ගණකාධිකරණ ප්‍රමිතීන් සහ අදාළ රෙගුලාසි සමඟ සංස්ථාව අනුගත වෙනු ඇත. 1971 අංක 38 දරන මූල්‍ය පනත සහ 1961 අංක 28 දරන ලංකා බැංකු තෙල් නීතිගත සංස්ථා පනත ප්‍රකාර සංස්ථාවේ දෛනික මෙහෙයුම් කටයුතු තුළට අභ්‍යන්තර පාලන පද්ධතිය ඒකාබද්ධ වී ඇත. මූල්‍ය ප්‍රකාශන වාර්ෂිකව ප්‍රකාශයට පත් කරනු ලබන අතර, පාර්ලිමේන්තුවේ සභාගත කරනු ලබයි. මුදල් පනතේ විධි විධාන ප්‍රකාර, සංස්ථාවේ බාහිර විගණනය විගණකාධිපති විසින් සිදු කරනු ලබයි.

කළමනාකරණ කමිටු වාර්තාව

සංස්ථාවේ කළමනාකරණ කමිටුව අධ්‍යක්ෂ මණ්ඩලයේ උප කමිටුවක් වන අතර, එහි සාමාජිකයන් අධ්‍යක්ෂ මණ්ඩලය විසින් පත් කරනු ලබන අතර, ඔවුන් අධ්‍යක්ෂ මණ්ඩලයට වගකිව යුතු වේ. කළමනාකරණ කමිටුවේ මූලික කාර්යභාරය සංස්ථාවේ මනා ක්‍රියාකාරීත්වය සහතික කිරීම සහ අභියෝග මැඩ පැවැත්වීම සඳහා ක්‍රියාත්මක විය හැකි ආකාරයේ යාන්ත්‍රණයක් ක්‍රියාත්මක කිරීම. කමිටුවේ වගකීම් පහත දක්වා ඇත.

- > ව්‍යාපාර මෙහෙයුම් අධීක්ෂණය කිරීම.
- > සංස්ථාව නිරාවරණය අවදානම් සමාලෝචනය කිරීම සහ එම අවදානම අවම කිරීම සඳහා පියවර ගැනීම හා එම පියවරවල ඵලදායිත්වය විමසා බැලීම.
- > අධ්‍යක්ෂ මණ්ඩලය වෙත ඉදිරිපත් කිරීමට නියමිත මෙහෙයුම් කටයුතු අධීක්ෂණය කිරීම.
- > මානව සම්පත් සම්බන්ධ ගැටළු සඳහා විසඳුම් ලබා දීම.

කමිටු සහ රැස්වීම්වල සංයුතිය

කළමනාකරණ කමිටුව අධ්‍යක්ෂ මණ්ඩල සාමාජිකයන් තුන් දෙනෙක් සහ සියළුම නියෝජ්‍ය සාමාන්‍යාධිකාරීවරු සහ අවශ්‍ය කළමනාකරුවන්ගෙන් සමන්විත වේ. සමාලෝචිත වර්ෂයේදී සංස්ථාව විසින් කළමනාකරණ කමිටු 03 ක් පවත්වා ඇත. කමිටු ප්‍රඥප්තිය අධ්‍යක්ෂ මණ්ඩලය විසින් නියම කරන ලද වගකීම්, අධිකාරීන් සහ විශේෂිත රාජකාරී ආවරණය වන ලෙස සකස් කර ඇත.

අධ්‍යක්ෂ	තනතුර	සහභාගීත්වය
පී.එස්. විතානගේ මහතා	සභාපති	3/3
එන්.ආර්.ආර්. ජයසේකර මහතා	කළමනාකර අධ්‍යක්ෂ	3/3
මොහාන් විජේසිංහ මහතා	අධ්‍යක්ෂ	0/3
මොහොමඩ් යුසුෆ් හුසේන් මහතා	අධ්‍යක්ෂ	3/3
ටී.ඒ.එස්.එදිරිසිංහ මහතා	වැ. බ. පිරිපහදු කළමනාකරු	3/3
එම්.ඒ.ඩී.මල්ලිකාරවි මහතා	නී. සා. (තා.සේ. සහ ආ. ක.)	3/3
එම්.කේ.ගරුසිංහ මහතා.	නී. සා. (වාණිජ හා සැ. දාමය)	2/3
වී.එන්. වීරසූරිය මහතා	නී. සා. (මූල්‍ය)	3/3
ඩබ්.එම්.කේ.ආර්.බී. වික්‍රමසිංහ මහතා	නී. සා. (අලෙවි)	3/3
කේ. ඩබ්ලිව්. එස්. පුෂ්පලාල් මහතා	කළමනාකරු (මානව සම්පත්)	3/3
ආර්. ඒ. කේ. සී. ආර්යරත්න මිය	ප්‍රධාන නීති නිලධාරී	3/3
ආර්. ඒ. ටී. අයි. රණසිංහ මහතා	කළමනාකරු (විගණන)	3/3

කළමනාකරණ කමිටුව විසින් ඉටු කරන ලද කාර්යයන්

තම වගකීම් ඉටු කිරීම සඳහා කළමනාකරණ කමිටුව විසින් පහත සඳහන් කාර්යයන් ඉටු කරන ලදී.

- > සංස්ථාව විසින් මුහුණ දී ඇති ප්‍රධාන ක්‍රමෝපායන් ගැටළු සාකච්ඡා කිරීම.
- > මෙම වසරේදී පිරවුම්හල් අධීක්ෂණය හා සම්බන්ධ ගැටළු සාකච්ඡා කරන ලදී.
- > එස්.ඒ.පී. පද්ධතියේ අවශ්‍යතාවය සාකච්ඡා කිරීම.
- > අදාළ කාර්යාංශ මගින් ඉදිරිපත් කරන ලද කළමනාකරණ කමිටු පත්‍රිකා සාකච්ඡා කොට අනුමැතිය ලබා දීම.
- > විශේෂිත ක්‍රමෝපායික ගැටළු සඳහා අධ්‍යක්ෂ මණ්ඩලය වෙත නිර්දේශ ඉදිරිපත් කිරීම.

නිගමනය

ක්‍රමෝපාය ගැටළු සඳහා නිර්දේශ සහිත කළමනාකරණ කමිටු වාර්තා අධ්‍යක්ෂ මණ්ඩලය වෙත යොමු කරන ලදී.



සුමින් විජේසිංහ
සභාපති - කළමනාකරණ කමිටුව

විගණන කමිටු වාර්තාව

විගණන කමිටුව යනු අධ්‍යක්ෂ මණ්ඩල සාමාජිකයන් සහ සුදුසුකම් ලත් විධායක නොවන අධ්‍යක්ෂවරුන්ගෙන් සමන්විත වන අධ්‍යක්ෂ මණ්ඩලයට වගවිය යුතු උප කමිටුවකි. අධ්‍යක්ෂ මණ්ඩලය වෙත තම සොයා ගැනීම් ඉදිරිපත් කරනු ලබන විගණන කමිටුවේ මූලික කාර්ය භාරය මූල්‍ය වාර්තාකරණයේ සහ විගණන ක්‍රියාවලියේ ඒකාබද්ධ බව සහතික කිරීම සහ ශක්තිමත් අභ්‍යන්තර පාලනයක් සහ අවදානම් කළමනාකරණ පද්ධතියක් පවත්වාගෙන යාමයි. කමිටුවේ වගකීම් පහත දක්වා ඇත.

- > ව්‍යාපාර මෙහෙයුම්වල අනුකූලතාවය අධීක්ෂණය කිරීම.
- > මූල්‍ය ප්‍රකාශන සහ කැපී පෙනෙන වාර්තාකරණ තීන්දුවල ඒකාබද්ධ බව.
- > මූල්‍ය වාර්තාකරණ පද්ධතියේ අනාවරණය කිරීම්වල ප්‍රමාණවත් බව සහතික කිරීම සඳහා මූල්‍ය ප්‍රකාශන අධීක්ෂණය කිරීම.
- > අභ්‍යන්තර විගණන කාර්යාංශයේ ක්‍රියාකාරකම් සහ ඵලදායිතාවය අධීක්ෂණය කිරීම.
- > අභ්‍යන්තර පාලන සහ අවදානම් කළමනාකරණ පද්ධතියේ ඵලදායිතාවය.
- > සංස්ථාව නිරාවරණය වන අවදානම සමාලෝචනය කිරීම, අවදානම අවම කිරීම සහ ඒ සඳහා ගන්නා ලද පියවර සමාලෝචනය කිරීම.
- > වර්ෂය සඳහා විගණන සැලැස්ම සාකච්ඡා කිරීම සහ අනුමත කිරීම.
- > විගනකාධිපතිවරයා විසින් නිකුත් කරන ලද විගණන වාර්තාව සාකච්ඡා කිරීම.

කමිටුවේ සංයුතිය

කමිටුව අධ්‍යක්ෂ මණ්ඩල සාමාජිකයන් තිදෙනෙකුගෙන් සමන්විත වන අතර, සමාලෝචිත වර්ෂයේ දී රැස්වීම් තුනක් පවත්වන ලද අතර, කමිටු සාමාජිකයන් ලෙස විධායක නොවන අධ්‍යක්ෂවරු අධ්‍යක්ෂ මණ්ඩලය විසින් පත් කරන ලදී. කේ.ඒ.විමලේන්තිරාජා මහතා (සභාපති), මොහාන් විජේසිංහ මහතා සහ යුසුෆ් හුසේන් මහතා 84, 85, 86 යන විගණන කමිටුවල සාමාජිකයන් ලෙස කටයුතු කරන ලදී. රාජ්‍ය වාණිජ ව්‍යාපාරයන්හි විගණන කමිටු පැවැත්වීම සම්බන්ධයෙන් නිකුත් කරන ලද භාණ්ඩාගාර වනුලේඛ වල විධිවිධාන ප්‍රකාර විගණන කමිටුවේ වගකීම්, අධිකාරිය සහ විශේෂිත රාජකාරී ආවරණය වන ලෙස විගණන කමිටු ප්‍රඥප්තිය සකස් කර ඇත.

විගණන කමිටුවේ කාර්යයන්

සංස්ථාවේ අභ්‍යන්තර පාලන පද්ධතිවල ප්‍රමාණවත් බව, කාල නිර්ණය සහ පැවැත්ම පිළිබඳ අධිකාරිය කමිටුව සතු වන අතර ව්‍යාපාර මෙහෙයුම් කටයුතු පිළිබඳ අනුකූලතාවය, මූල්‍ය වාර්තාකරණ පද්ධතියේ අනාවරණයන් පිළිබඳ ප්‍රමාණවත්බව පිළිබඳව ද අධිකාරිය දරයි. මූල්‍ය ප්‍රකාශන පිළියෙල කිරීම සඳහා එස්.එල්.එල්.ආර්.එස්. / එල්.කේ.ඒ.එස් ඇතුළු මූල්‍ය වාර්තාකරණ ප්‍රමිත ගළපා ඊට අනුකූලව සකස් කර ඇත. බවට සහතික වීමද, මෙම කමිටුවේ කර්තව්‍යයකි. ඉහත කරුණු හැරුණු කොට, සංස්ථාව නිරාවරණය වී ඇති අවදානම් පිළිබඳ සමාලෝචනය කර එම අවදානම් අවම කර ඒවායේ ඵලදායිතාවය සොයා බැලීම ද කමිටුවේ කර්තව්‍යයකි.

විගණන කමිටුව විසින් ඉටු කරනු ලද කාර්යයන්

තම වගකීම් ඉටු කිරීම සඳහා විගණන කමිටුව විසින් පහත දක්වා ඇති කාර්යයන් ඉටු කර ඇත.

- > සංස්ථාවේ සියළුම වත්කම් ආරක්ෂා කිරීම සඳහා අභ්‍යන්තර පාලන පද්ධතියේ ප්‍රමාණවත්බව සමාලෝචනය කරන ලදී.
- > සංස්ථාව විසින් මුහුණ දී ඇති ප්‍රධාන ත්‍රමෝපාය ගැටළු සාකච්ඡා කරන ලදී.
- > වර්ෂයේදී අධීක්ෂණය කරන ලද පිරවුම්හල් වලට අදාළ ගැටළු සාකච්ඡා කරන ලදී.
- > අභ්‍යන්තර විගණන වාර්තාවල සාරාංශය සමාලෝචනය කරන ලදී.
- > එස්.ඒ.පී. පද්ධතියේ අවශ්‍යතාවය පිළිබඳ සාකච්ඡා කරන ලදී.
- > 2018.12.31 න් අවසන් වූ වර්ෂය සඳහා වන මූල්‍ය ප්‍රකාශවල විගනකාධිපති විසින් නිකුත් කරන ලද විගණන වාර්තා පිළිබඳව සාකච්ඡා කරන ලද අතර, ඒ සම්බන්ධ නිරීක්ෂණ සිදු කරන ලදී.
- > 2020 වසර සඳහා වාර්ෂික අභ්‍යන්තර විගණන සැලැස්ම සමාලෝචනය කර අනුමැතිය ලබා දෙන ලදී.


රැස්වීම්

සමාලෝචිත වර්ෂයේදී, ඉහත දක්වා ඇති කමිටුව වෙත පවරා ඇති රාජකාරී සාකච්ඡා කිරීම සඳහා විගණන කමිටු රැස්වීම් 03 ක් පවත්වන ලදී.

රැස්වීම් අංකය	දිනය	සහභාගී -ත්වය	සහභාගී වූ සාමාජිකයන්
84	06.05.2019	2/3	කේ.ඒ. විමලේන්තිරරාජා මහතා මොහාන් විජේසිංහ මහතා
85	12.07.2019	2/3	කේ.ඒ.විමලේන්තිරරාජා මහතා එම්.යුසුෆ් හුසේන් මහතා
86	17.09.2019	2/3	කේ.ඒ.විමලේන්තිරරාජා මහතා එම්.යුසුෆ් හුසේන් මහතා

නිගමනය

විගණන කමිටුවේ මතය වනුයේ සංස්ථාවේ අනුමත ප්‍රතිපත්ති ප්‍රකාර සංස්ථාවේ කටයුතු කළමනාකරණය කරනු ලබන බවට අභ්‍යන්තර පාලන පද්ධතිය සහතික කලද විගණන කමිටුව විසින් නිර්දේශ කරන ලද පරිදි ඇතැම් ගැටළු සඳහා විසඳුම් සේවීමට අභ්‍යන්තර සොයා බැලීම් සහ පාලන ක්‍රමවේදයන් ක්‍රියාත්මක කළ යුතු බවයි.



ආර්.එම්.ඩී.කේ. රත්නායක.
සභාපති - විගණන කමිටුව

අභ්‍යන්තර විගණන කාර්යාංශය

අභ්‍යන්තර විගණන කාර්යාංශයේ ප්‍රධාන කාර්යයන් අතරට අභ්‍යන්තර පාලන ඇගයීම, අවදානම් ක්ෂේත්‍ර හඳුනා ගැනීම සහ නිරවද්‍යතාවය සනාථ කිරීම සහ විගණන ක්‍රියාවලිය හරහා ගනුදෙනු වල සම්පූර්ණත්වය විමසා බැලීම ආදී වර්ෂය ආරම්භයේදී විගණන කමිටුව විසින් අනුමත කරන ලද විගණන සැලැස්මේ අන්තර්ගත කරුණු ක්‍රියාත්මක කරන ලදී. විගණන ක්‍රියාවලියේදී හඳුනා ගන්නා ලද ගැටළු විශේෂිත ලෙස හුවා දැක්වීම සඳහා විගණන ප්‍රශ්න ඉදිරිපත් කිරීම. ඉහත කරුණු වලට අමතරව, විවිධාකාරයෙන් වැදගත්වන කරුණු, නිෂ්පාදන අලාභයන් ආදායම් අලාභ සම්බන්ධ ක්ෂේත්‍ර වලට අදාළ අවදානම් හඳුනා ගැනීම, විගණකාධිපති වාර්තාව සහ විගණන ගැටළු සඳහා පිළිතුරු මෙන්ම වාර්ෂික විගණන සැලැස්මේ කාලීන සමාලෝචනය සහ සත්‍ය වශයෙන් ඉටු කරන ලද කාර්යයන් පදනම් කර කාර්ය සාධනය සමාලෝචනය කිරීම වැනි අවස්ථා සම්බන්ධව විශේෂ විමර්ශන සිදු කර නිරීක්ෂන සහ නිර්දේශ කළමනාකරීන්වයට ලබා දීම.

සමාලෝචිත වර්ෂයේදී අභ්‍යන්තර විගණන අංශය විසින් ඉටු කරන ලද කාර්යයන්වල සාරාංශය.

- > 2019 මාසික මූල්‍ය ප්‍රකාශන සාකච්ඡා කරන ලදී.
- > 2018 දෙසැම්බර් 31 දිනට අවසන් වූ වර්ෂයේ මූල්‍ය ප්‍රකාශන සඳහා විගණකාධිපතිවරයාගේ වාර්තාව සාකච්ඡා කිරීම.
- > අභ්‍යන්තර විගණන පද්ධතියේ ප්‍රමාණවත්බව සමාලෝචනය කරන ලද අතර අදාළ පාර්ශවයන්ගේ දුර්වලතා සංනිවේදනය කරන ලදී.
- > විගණන ගැලපුම අනුව, විගණන 180 ක් සිදුකරන ලදී.
- > විගණන කමිටු රැස්වීමේදී අභ්‍යන්තර විගණන වාර්තා සාකච්ඡා කරන ලදී.
- > මූල්‍ය ප්‍රකාශන සම්බන්ධයෙන් විගණකාධිපති වාර්තාවේ වර්තමාන තත්වය සහ ඒ සම්බන්ධයෙන් ගනු ලැබූ පියවර.

අධ්‍යක්ෂවරුන්ගේ වාර්තාව

අධ්‍යක්ෂ මණ්ඩලය විසින් 1961 අංක 28 දරන ලංකා ඛනිජ තෙල් නීතිගත සංස්ථා පනතේ 32(3) වගන්තිය ප්‍රකාර, 2019 දෙසැම්බර් 31 දිනට අවසන් වූ වර්ෂය සඳහා සංස්ථාවේ සහ සමූහයේ වාර්ෂික වාර්තාව සහ විගණනය කරන ලද මූල්‍ය ප්‍රකාශන සමඟ සභාපතිතුමාගේ පණිවිඩය, කළමනාකර අධ්‍යක්ෂතුමාගේ සමාලෝචනය, කළමනාකරණ සමාලෝචනය, අගය එකතු කිරීම, සංස්ථායික යහපාලනය, විගණන කමිටු වාර්තාව, විගණකාධිපති වාර්තාව ආදිය සතුවින් ඉදිරිපත් කරමු.

ලංකා ඛනිජ තෙල් නීතිගත සංස්ථාව 1961 අංක 28 දරන ලංකා ඛනිජ තෙල් නීතිගත සංස්ථා පනත යටතේ පිහිටවන ලද රාජ්‍ය ව්‍යාපාරයකි. සංස්ථාව පාලනය වන්නේ අධ්‍යක්ෂ මණ්ඩලයක් මගිනි.

සංස්ථාවේ ලියාපදිංචි කාර්යාලය කොළඹ 09, දොස්තර ඩැනියල් ජයවර්ධන මාවතේ අංක 609 යන ස්ථානයේ පිහිටා ඇත. මෙම වාර්තාවේ අන්තර්ගත කර ඇති විගණනය කරන ලද මූල්‍ය ප්‍රකාශන, ශ්‍රී ලංකා වරලත් ගණකාධිකාරී ආයතනය විසින් නිකුත් කරන ලද ශ්‍රී ලංකා විගණන ප්‍රමිතීන් (එස්.එල්.එල්.ආර්.එස්. / එල්. කේ.ඒ.එස්.), 1971 අංක 38 දරන මූල්‍ය පනතේ විධිවිධාන සහ 1961 අංක 28 දරන ලංකා ඛනිජ තෙල් නීතිගත සංස්ථා පනත සහ ඒ සඳහා පසුව සිදු කරන ලද සංශෝධන ප්‍රකාර සිදු කර ඇත.

මූලික ක්‍රියාකාරකම්

සංස්ථාවේ මූලික ක්‍රියාකාරකම් වනුයේ ශ්‍රී ලංකාව තුළ ඛනිජ තෙල් නිෂ්පාදන ආනයනය පිරිපහදු කිරීම සහ අලෙවි කිරීමයි. සංස්ථාව විසින් ඇතැම් ඛනිජ තෙල් නිෂ්පාදන අපනයන ද කරයි.

ආශ්‍රිත සමාගම

2/3 ක කොටස් අයිතියක් සතු ලංකා ඛනිජ තෙල් තොග ගබඩා පර්යන්ත සමාගම සංස්ථාවේ එකම ආශ්‍රිත සමාගම වේ. තොග ගබඩා පර්යන්ත සමාගමේ ප්‍රධාන ක්‍රියාකාරකම් අතරට ඉන්ධන ගබඩාකරණ පහසුකම්, බෙදාහැරීම් සහ තොරතුරු තාක්ෂණ සේවා සැපයීම් අයිති වේ.

සංස්ථාවේ සහ සමූහයේ මූල්‍ය ප්‍රකාශන

2019 දෙසැම්බර් 31 දිනට අවසන් වූ වර්ෂය සඳහා ලංකා ඛනිජ තෙල් නීතිගත සංස්ථාවේ සහ සමූහයේ විගණනය කරන ලද මූල්‍ය ප්‍රකාශන 2020 පෙබරවාරි 27 දින පැවති අධ්‍යක්ෂ මණ්ඩල රැස්වීමේදී අනුමත කරන ලදී.

මූල්‍ය වාර්තාකරණය සඳහා අධ්‍යක්ෂවරුන්ගේ වගකීම

සංස්ථාවේ සහ සමූහයේ කටයුතු පිළිබඳව සැබෑ සහ සාධාරණය මතය පිළිබිඹු කෙරෙන සංස්ථාවේ සහ සමූහයේ මූල්‍ය ප්‍රකාශන පිළියෙල කිරීම සහ ඉදිරිපත් කිරීම අධ්‍යක්ෂ මණ්ඩලයේ වගකීමයි. සංස්ථාවේ සහ සමූහයේ මූල්‍ය ප්‍රකාශන විස්තීර්ණ ආදායම් ප්‍රකාශනය, මූල්‍ය තත්ව ප්‍රකාශනය, ස්කන්ධය වෙනස්වීම පිළිබඳ ප්‍රකාශනය, මූල්‍ය ප්‍රවාහන ප්‍රකාශනය සහ මූල්‍ය ප්‍රකාශනය සම්බන්ධ සටහන් (මූල්‍ය ප්‍රකාශන) ආදිය ශ්‍රී ලංකා වරලත් ගණකාධිකාරී ආයතනය විසින් නිකුත් කරන ලද ශ්‍රී ලංකා ගණකාධිකරණ ප්‍රමිතීන් (එස්.එල්.එල්.ආර්.එස්. / එල් කේ.ඒ.එස්) සහ 1971 අංක 38 දරන මූල්‍ය පනතේ සහ පසුව කරන ලද සංශෝධන ප්‍රකාර සිදු කර ඇත.

එම වර්ෂයේදී සිදු කරන ලද කැපී පෙනෙන ගණකාධිකාරී ප්‍රතිපත්ති සහ වෙනස්කම්.

සමාලෝචිත වර්ෂයේදී, ආනයනය කරනු ලබන ඛනිජ තෙල් නිෂ්පාදන මත වන තීරු බදු සඳහා වන ගණකාධිකරණ ප්‍රතිපත්ති හැර, ගළපාගනු ලැබූ ගණකාධිකරණ ප්‍රතිපත්තිවල කිසිදු වෙනසක් සිදු නොවුණි. මූල්‍ය ප්‍රකාශන ඉදිරිපත් කිරීම ශ්‍රී ලංකා ගණකාධිකරණ ප්‍රමිති අංක 01 මඟින් ඉදිරිපත් කරන ලද පෙර මූල්‍ය වර්ෂවලදී ගළපා ගන්නා ලද ගණකාධිකරණ ප්‍රතිපත්තිවල කිසිදු වෙනසක් නොවී ස්ථාවරව පැවතුණි. ඉහත ගණකාධිකරණ ප්‍රතිපත්ති සහ ගැලපීම්වල වෙනස්කම් සමාබන්ධයෙන් ඇතිවන බලපෑම් මූල්‍ය ප්‍රකාශනවල අනාවරණය කර ඇත.

විගණකාධිපති වාර්තාව

මූල්‍ය ප්‍රකාශනවල විගණකාධිපති වාර්තාව පිටු අංක 102 සිට 122 දක්වා ඇත.

වර්ෂයේ කාර්ය සාධනය සම්බන්ධ සමාලෝචනාව

2019 මූල්‍ය වර්ෂය තුළදී සංස්ථාවේ මෙහෙයුම් කටයුතු පිළිබඳව සමාලෝචනය සහ කාර්ය සාධනය පිටු අංක 14 සිට 16 දක්වා සභාපතිතුමාගේ සමාලෝචනයේ ද, පිටු අංක 18 – 20 දක්වා වන කළමනාකාර අධ්‍යක්ෂතුමාගේ සමාලෝචනයේද, පිටු අංක 39 – 45 දක්වා සංස්ථාවේ කාර්ය සාධනය ද දක්වා ඇත.

අධ්‍යක්ෂවරු

දැනට සිටින අධ්‍යක්ෂවරුන්ගේ නම් පහත පරිදි වේ;

අධ්‍යක්ෂ	ධුරය
ඩබ්.ඩබ්.ඩී. සුමිත් විජේසිංහ මහතා	සභාපති
බුද්ධික ආර්. මඩිහසේවා මහතා	කළමනාකාර අධ්‍යක්ෂ
ආර්.එම්.ඩී.කේ.රත්නායක මිය	අධ්‍යක්ෂ
තරිඳු එච්. එක්කන්දෙගෙදර මහතා	අධ්‍යක්ෂ
වාමිනේද හෙට්ටිආරච්චි මහතා	අධ්‍යක්ෂ
බුද්ධික ඉද්දමල්ගොඩ මහතා	අධ්‍යක්ෂ
නිලංග නදීර පොල්වත්ත මහතා	අධ්‍යක්ෂ

අධ්‍යක්ෂවරුන්ගේ රැස්වීම්

අධ්‍යක්ෂ මණ්ඩල රැස්වීම්, විගණන කමිටු රැස්වීම් සහ කළමනාකාරණ කමිටු රැස්වීම් පිළිබඳව පිටු අංක 91 සිට 96 දක්වා සවිස්තරාත්මකව දක්වා ඇත.

වාර්ෂික වාර්තාවේ පිටු අංක 91 මෙම වර්ෂයේ පැවති අධ්‍යක්ෂ මණ්ඩල රැස්වීම් වලට අධ්‍යක්ෂවරුන්ගේ පැමිණීම පිළිබඳව දක්වා ඇත.

අධ්‍යක්ෂවරුන්ගේ වේතන

සමාලෝචිත වර්ෂයේදී ගෙවන ලද අධ්‍යක්ෂවරුන්ගේ වේතන පහත පරිදි වේ.

	2019 රු. මිලියන	2018 රු. මිලියන
අධ්‍යක්ෂවරුන්ගේ වේතන	2.319	1.595

කොන්ත්‍රාත් සම්බන්ධව අධ්‍යක්ෂවරුන්ගේ රුචිකත්වය

සංස්ථාව සමඟ අධ්‍යක්ෂවරුන්ගේ සෘජු සහ වක්‍ර රුචිකත්වයන් මූල්‍ය ප්‍රකාශනයේ සටහන 30 හි දක්වා ඇත.

අවදානම් කළමනාකරණය සහ අභ්‍යන්තර පාලනයන් සම්බන්ධ පද්ධති

අවදානම් කළමනාකරණය සම්බන්ධව සමස්ථ වගකීම අධ්‍යක්ෂ මණ්ඩලය දරයි. මේ සඳහා ඵලදායී සහ විස්තීර්ණ අභ්‍යන්තර පාලන පද්ධතියක් අධ්‍යක්ෂවරුන් විසින් ඇති කර ඇත. අවදානම් කළමනාකරණයේදී සංස්ථාව විසින් ගනු ලැබූ විශේෂිත පියවර පිටු අංක 81 සිට 86 දක්වා අවදානම් කළමනාකරණ වාර්තාවේ දක්වා ඇත.

සංස්ථායික යහපාලනය අධ්‍යක්ෂවරුන්ගේ ප්‍රකාශන

අධ්‍යක්ෂවරුන් විසින් ප්‍රකාශ කර සිටිනුයේ සංස්ථාව විසින් තම ව්‍යාපාරය පවත්වාගෙන යාමේදී අදාළ නීති රීති වලට අනුගත වී

ඇති අතර අදාළ නීති රීතිවලට පටහැනි කිසිදු ක්‍රියාවලියක නොයෙදෙන බවයි.

සංස්ථාව සම්බන්ධ කොන්ත්‍රාත්වල පවතින සියළුම භෞතික රුචිකත්වයන් අධ්‍යක්ෂවරු විසින් ප්‍රකාශයට පත් කර ඇත.

- > දායක උපකල්පන සමඟ ව්‍යාපාරයේ යහපැවැත්ම පවතින අතර සංස්ථාවේ සංස්ථායික / ව්‍යාපාරික සැලසුම් අධ්‍යක්ෂ මණ්ඩලය විසින් සමාලෝචනය කර ඇති අතර, පුරෝකථනය කළ හැකි අනාගතයේදී සංස්ථාවේ මෙහෙයුම් කටයුතු අඛණ්ඩව පවත්වා ගෙන යාම සඳහා ප්‍රමාණවත් සම්පත් ඇති බව අධ්‍යක්ෂ මණ්ඩලය සැහීමකට පත් වේ.
- > මූල්‍යමය, මෙහෙයුම් සහ අනුකූලතා පාලනයන් මෙන්ම අවදානම් කළමනාකරණය ආවරණය වන අභ්‍යන්තර පාලනයන් සමාලෝචනය අධ්‍යක්ෂ මණ්ඩලය විසින් සිදු කරන ලද අතර ඒවායේ ඵලදායීතාවය සහ සාර්ථක අදාළත්වය පිළිබඳව සාධාරණ සහතික වීමක් ලබා ගෙන ඇත.
- > සංස්ථායික පාලන නීති රීති සමඟ අනුගත වන ක්‍රියාවලීන් සහ භාවිතයන් මෙම වාර්තාවේ පිටු අංක 89 සිට 93 දක්වා වන සංස්ථායික පාලන වාර්තාවේ දක්වා ඇත.

මූල්‍ය ප්‍රතිලාභ

2019 දෙසැම්බර් 31 දිනට අවසන් වූ වසර සඳහා සංස්ථාවේ මූල්‍ය ප්‍රතිඵලවල සාරාංශය සංසන්ධනාත්මකව පහත දක්වා ඇත.

	2019 රු. බිලියන	2018 රු. බිලියන
ශුද්ධ අලෙවි ආදායම	630.859	575.492
අලෙවි පිරිවැය	(626.599)	(579.616)
දළ ලාභය	4.260	(4.124)
වෙනත් මෙහෙයුම් ආදායම	0.529	0.812
විකුණුම් සහ බෙදාහැරීම් වියදම්	(17.981)	(14.914)
පරිපාලන වියදම්	(5.869)	(6.022)
මූල්‍ය ගෙවීම්	(14.698)	(12.065)
මූල්‍ය ආදායම්	13.525	12.889
විනිමය අනුපාත විචල්‍යතා	8.397	(82.717)
ලාභය / (අලාභය) බදු පෙර	(11.835)	(106.140)

ආදායම

2018 වසර සමඟ සැසඳීමේදී මෙම වර්ෂයේ සංස්ථා ඉතිහාසයේ වැඩිම ආදායම වන රු.බිලි. 647 ක් ලෙස 9.62% න් සංස්ථාවේ ආදායම වැඩි විය.

ලාභ

2018 වසරේ පැවති දළ අලාභය සමඟ සැසඳීමේදී 2019 වසරේ දළ ලාභය කැපී පෙනෙන වැඩි වීමක් දැකිය හැකි විය. සංස්ථාවේ ලාභදායීතාවය වැඩිවීම සඳහා ජාත්‍යන්තර බැංකු තෙල් මිල ගණන් සහ ඇ.ඩොලරයට සාපේක්ෂව ශ්‍රී ලංකා රුපියල ඉහළ යාම මේ සඳහා දායක වී ඇත.

ආංශික කාර්ය සාධනය

2018 වසර සමඟ සැසඳීමේදී 4.29% ක් ලෙස රු.බිලි 430-4 ක් වන ආදායම් ප්‍රවාහන අංශය මඟින් උත්පාදනය කරන ලදී. මුළු පිරිවැය ආවරණය කිරීම සඳහා චක්‍රණම මිල ප්‍රමාණවත් නොවූයෙන් රු.බිලි. 25.9 ක අලාභයක් (2018 රු.බිලි. 96) දරන ලදී. කෙසේ වෙතත්, සහන මිල ගණන් යටතේ නිෂ්පාදන ලබාදීම මඟින් ආර්ථික සහ සමාජීය සුභසාධනය වෙනුවෙන් සංස්ථාව දායක වන අතර ආදායමෙන් 20% ක් බදු ලෙස රජයට දායක වේ. මෙම වසරේ පැවති නියඟය හේතුවෙන් රු.බිලි 118.6 ක් ලෙස 58.75% න් විදුලිබල ක්ෂේත්‍රයෙන් ලැබූ ආදායම වැඩි විය.

	2019 රු.බි.	2018 රු.බි.
ප්‍රවාහනය	430,425	412,716
විදුලිබල උත්පාදනය	118,675	74,757
ගුවන් සේවා	58,990	64,190
කාර්මික	13,498	13,660
ගෘහස්ථ	21,211	17,687
කෘෂි රසායන	457	151
අපනයන සහ නැව් තෙල්	4,336	9,090
එකතුව	646,591	592,253

ගුවන් සේවා අංශයෙන් රු.බිලි. 58.9 ක ආදායමක් උපයමින් පෙර වර්ෂයට සාපේක්ෂව 8.10% ක අඩු වීමක් වාර්තා කරන ලදී. පාස්කු ප්‍රවාහනයේ ප්‍රතිඵල ලෙස ගුවන් තෙල් සඳහා වන ඉල්ලුම 5.01% න් අඩු විය. සංචාරක කර්මාන්තය ප්‍රවර්ධනය කිරීම සඳහා මිල අඩු කරන ලද අතර, රු.බිලි 1.2 ක අලාභයක් මෙම වසර සඳහා ඇති විය.

කර්මාන්ත අංශයෙන් ලැබූ ආදායම රු.බිලි 13.4 ක් වූ අතර, පාස්කු ප්‍රභාසය හේතුවෙන් පෙර වර්ෂය සමඟ සැසඳීමේදී එය 1.19% ක් අඩු වීමකි. සහන මිල ගණන් යටතේ භූමිතෙල් අලෙවිය හේතුවෙන් රු.බිලි. 7.4 ක් දේශීය අංශයෙන් අලාභයක් ලැබුණි. 2018 වසර සමඟ සැසඳීමේදී, කෘෂි අංශයේ ලාභය රු.බිලි. 106 ක් වූ අතර, 2018 වසර සමඟ සැසඳීමේදී එය 202% ක වැඩි වීමකි.

බදු කරණය

2017 අංක 24 දරන දේශීය ආදායම් පනත සහ එහි පසු සංශෝධනය ප්‍රකාර බදු ගෙවීම් සිදු කරන ලදී. සංස්ථාව අලාභ ලැබීම හේතුවෙන් සහ ඉදිරියට ගෙන එන ලද සමුච්චිත බදු අලාභයක් දරනු ලැබූ හෙයින් මෙම වර්ෂය සඳහා බදු ගෙවීමක් සිදු නොවිණි. බදු ගෙවීම් විස්තරය පිටු අංක 140 දක්වා ඇති මූල්‍ය ප්‍රකාශනවල සටහන 07 දක්වා ඇත.

විශේෂ ගෙවීම්

2014 වර්ෂයේ, රු.බිලි. 10 ක් විශේෂ ගෙවීම් ලෙස මහා භාණ්ඩාගාරයට ගෙවන ලෙස උපදෙස් දෙන ලද අතර 2014 වර්ෂය සඳහා රු.බිලි 250 ක් ගෙවීම් ලෙස නිදහස් කිරීමට ඉල්ලා සිටින ලදී. එසේම 2015 වර්ෂය සඳහා රු.බිලි. 750 ක් ද, 2016 සිට 2024 දක්වා කාල පරිච්ඡේදයට වාර්ෂිකව රු.බිලි. 1,000 ක් ද මූල්‍ය ප්‍රකාශන වියදම් ලෙස දක්වා ඇත.

දේපළ, පිරිසත සහ උපකරණ

සංස්ථාවේ සහ සමූහයේ දේපළ, පිරිසත සහ උපකරණ මෙන්ම ආයෝජන දේපළ පිළිබඳව විස්තර පිටු අංක 141 මූල්‍ය ප්‍රකාශනවල සටහන 08 දක්වා ඇත.

දායක ප්‍රාග්ධනය

2019 දෙසැම්බර් 31 දිනට සංස්ථාවේ මුළු දායක ප්‍රාග්ධනය රු.බිලි. 28,487.125 ක් විය. (2018 රු.බිලි. 28,487.125)

ප්‍රාග්ධන සංචිත

2019 දෙසැම්බර් 31 දිනට සංස්ථාවේ ප්‍රාග්ධන සංචිත රු. බිලි. 4,992.686 කි විය. (2018 - රු.බිලි. 4,992.686) කි.

මානව සම්පත්

සංස්ථාවේ ක්‍රමෝපාය වත්කම් වල ඒකාබද්ධ කොටසක් ලෙස මානව සම්පත් හැඳින්විය හැකි අතර සංස්ථාවේ ව්‍යාපාර දැක්ම සහ මෙහෙවර වෙත ළඟා වීම සඳහා අගය එකතු කිරීම පිහිස එහි සේවකයන්ගෙන් මනා රුකුලක් ලැබේ. මානව ප්‍රාග්ධනය වැඩි දියුණු කිරීම සඳහා විවිධ පියවර ගන්නා ලද අතර නිරසාර අනාගතයක් උදෙසා ඔවුන්ගේ දායකත්වය ප්‍රශස්ථ කිරීමට කටයුතු කෙරේ. නිරසාර මානව ප්‍රාග්ධනයක් ගොඩනැගීම උදෙසා වෘත්තීය ප්‍රවර්ධනය වෙනුවෙන් පුහුණුව සහ සංවර්ධනය දිරිමත් කිරීම මානව සම්පත් ප්‍රතිපත්තිය වේ. මානව ප්‍රාග්ධන විස්තරය පිටු අංක 61 – 66 දක්වා අගය එකතු කිරීම යටතේ දක්වා ඇත.

තවමත් පවත්නා නඩු කටයුතු

සංස්ථාවේ මූල්‍ය ස්ථාවරත්වය හෝ එහි අනාගත මෙහෙයුම් කටයුතු මත තවමත් අවසන් වී නොමැති නඩු කටයුතුවල බලපෑමක් නොමැති බව අධ්‍යක්ෂවරු සහ සංස්ථාවේ නීතිඥයන් විසින් මූල්‍ය ප්‍රකාශනවල 27 සටහනේ අනාවරණය කර ඇත.

නීති රීති සමඟ අනුගත වීම

පවත්නා නීති රීති උල්ලංඝනය කරනු ලබන කිසිදු ක්‍රියාවලියක සංස්ථාව නියැලී නොමැත.

පාරිසරික ආරක්ෂාව

අදාළ පාරිසරික නීති රීතිවලට අනුගත වීමට සංස්ථාව උපරිම පරිශ්‍රමය ගෙන ඇත.

ව්‍යවස්ථාපිත ගෙවීම්

තම දැනුම සහ විශ්වාසය අනුව සියළුම අදාළ නීතිමය සහ ව්‍යවස්ථාපිත බලධාරීන් වෙත සිදු කළ යුතු සියළුම ව්‍යවස්ථාපිත ගෙවීම් පවත්නා මූල්‍ය ශක්‍යතාවය මත කාලීනව ගෙවා ඇති බවට අධ්‍යක්ෂවරු තෘප්තියට පත් වේ.

රජය වෙත දායකත්වය

ශ්‍රී ලංකා රේගුව සහ දේශීය ආදායම් දෙපාර්තමේන්තුව වෙත බදු සහ වෙනත් ව්‍යවස්ථාපිත බදු ලෙස මෙම වසරේ රජය වෙත රු.මිලි. 126,351 ක් (2018 රු. මිලි. 125,357) සංස්ථාව විසින් දායකත්වය ලබා දී ඇත.

වාර්තාකරණ දිනට පසු සිදුවීම්

මූල්‍ය ප්‍රකාශන සඳහා වන ගැලපීම්, පිටු අංක 158 සඳහන් මූල්‍ය ප්‍රකාශනවල සටහන 27 අනාවරණය කර ඇති කරුණු හැර මූල්‍ය තත්වය පිළිබඳ ප්‍රකාශනයේ දිනට පසු කිසිදු භෞතික සිදුවීමක් සිදු වී නොමැත.

අඛණ්ඩ පැවැත්ම

අධ්‍යක්ෂ මණ්ඩලය විසින් සංස්ථායික සැලැස්ම පිළියෙල කර ඇත්තේ සංස්ථාවේ ඉදිරිය යහපත් ලෙස දියුණු කිරීම, මෙහෙයුම් කටයුතු වැඩි දියුණු කිරීම සහ අනාගතය සඳහා වානිජ ශක්‍යතාවය ශක්තිමත් කිරීම සහතික කිරීම යන අරමුණු සහිතවය. ඒ අනුව, සංස්ථාවේ අඛණ්ඩ පැවැත්ම පදනම් කර ගෙන මූල්‍ය ප්‍රකාශන පිළියල කර ඉදිරිපත් කර ඇත.

විගණකවරුන්ගේ පත්වීම්

සංස්ථාවේ විගණකවරයා ලෙස විගණකාධිපතිවරයා කටයුතු කරයි. ශ්‍රී ලංකා ප්‍රජාතාන්ත්‍රික සමාජවාදී ජනරජ ව්‍යවස්ථාවේ 154 වන වගන්තිය මගින් දක්වා ඇති විධි විධාන ප්‍රකාර ඔහුව පත් කර ඇත. 1961 අංක 28 දරන ලංකා බැංකු තෙල් නීතිගත සංස්ථා පනතේ 31 වන වගන්තිය ප්‍රකාර විගණනය සඳහා විගණකාධිපතිවරයාගේ වෙනත නිර්ණය කරනු ලබයි.


විගණකවරුන්ගේ වෙනත සහ සංස්ථාවේ කොන්ත්‍රාත් සම්බන්ධ රුචිකත්වය

සංස්ථාව විසින් 2019 දෙසැම්බර් 31 දිනට අවසන් වූ වර්ෂය සඳහා වන මූල්‍ය ප්‍රකාශනවල රු.මිලි. 3.5 ක් වන විගණන ගාස්තු ලෙස දක්වා ඇත. අධ්‍යක්ෂවරුන්ගේ දැනුම ප්‍රකාර, සංස්ථාව හෝ එහි ආශ්‍රිත සමාගම සමඟ විගණකවරු විසින් කිසිදු සම්බන්ධතාවයක් හෝ කොන්ත්‍රාත්ගත වීමක් නොමැත.

වාර්තාවේ අන්තර්ගතය පිළිගැන්වීම

1961 අංක 28 දරන ලංකා බැංකු තෙල් නීතිගත සංස්ථා පනතේ 32(3) වගන්තියෙන් දක්වා ඇති පරිදි, මෙම වාර්ෂික වාර්තාවේ අන්තර්ගත අධ්‍යක්ෂ මණ්ඩලය විසින් මෙයින් පිළිගන්වයි.

අධ්‍යක්ෂ මණ්ඩලය වෙනුවෙන් මෙම වාර්තාව අත්සන් තබා ඇත.


සභාපති


කළමනාකාර අධ්‍යක්ෂ

මූල්‍ය ප්‍රකාශ



විගණකාධිපති වාර්තාව

2020 නොවැම්බර් 05

සභාපති

ලංකා බැංකු තෙල් නීතිගත සංස්ථාව

ලංකා බැංකු තෙල් නීතිගත සංස්ථාවේ හා එහි පරිපාලනයෙහි 2019 දෙසැම්බර් 31 දිනෙන් අවසන් වර්ෂය සඳහා වූ මූල්‍ය ප්‍රකාශණ සහ වෙනත් නෛතික හා නියාමන අවශ්‍යතා පිළිබඳව 2018 අංක 19 දරණ ජාතික විගණන පනතේ 12 වගන්ති ප්‍රකාරව විගණකාධිපති වාර්තාව.

1 මූල්‍ය ප්‍රකාශණ

1.1 තත්වගණනය කළ මතය

ලංකා බැංකු තෙල් නීතිගත සංස්ථාවේ සහ එහි පරිපාලනයෙහි 2019 දෙසැම්බර් 31 දිනට මූල්‍ය තත්ව ප්‍රකාශණය සහ එදිනෙන් අවසන් වර්ෂය සඳහා වූ විස්තීර්ණ ආදායම් ප්‍රකාශණය හිමිකම් වෙනස්වීමේ ප්‍රකාශණය, මුදල් ප්‍රවාහ ප්‍රකාශණය සහ මූල්‍ය ප්‍රකාශණ වලට අදාළ සටහන් සාරාංශගත වැදගත් ගිණුම්කරණ ප්‍රතිපත්ති වලින් සමන්විත 2018 දෙසැම්බර් 31 දිනෙන් අවසන් වර්ෂය සඳහා වූ මූල්‍ය ප්‍රකාශණ ශ්‍රී ලංකා ප්‍රජාතාන්ත්‍රික සමාජවාදී ජනරජයේ ආණ්ඩුක්‍රම ව්‍යවස්ථාවේ 154(1) ව්‍යවස්ථාව සමඟ සංයෝජිතව කියවිය යුතු 2018 අංක 19 දරණ ජාතික විගණන පනතේ සහ 1971 අංක 38 දරණ මුදල් පනතේ විධිවිධාන ප්‍රකාර මගේ විධානය යටතේ විගණනය සිදුකරන ලදී. ආණ්ඩුක්‍රම ව්‍යවස්ථාවේ 154(6) ප්‍රකාරව මාගේ වාර්තාව නුදුරු අනාගතයේදී පාර්ලිමේන්තුව වෙත ඉදිරිපත් කරනු ලැබේ.

මාගේ වාර්තාවේ තත්වගණනය කළ මතය සඳහා පදනම කොටසේ විස්තර කර ඇති කරුණු වලින් වන බලපෑම හැර 2019 දෙසැම්බර් 31 දිනට සංස්ථාවේ සහ එහි පරිපාලනයේ මූල්‍ය තත්වය සහ එදිනෙන් අවසන් වර්ෂය සඳහා එහි මූල්‍ය ක්‍රියාකාරීත්වය මුදල් ප්‍රවාහයන්, ශ්‍රී ලංකා ගිණුම්කරණ ප්‍රමිති වලට අනුකූලව සත්‍ය හා සාධාරණ තත්වය පිළිබිඹු කරන බව මා දරන්නා වූ මතය වේ.

1.2 තත්වගණනය කළ මතය සඳහා පදනම

1.2.1 සංස්ථාවේ අඛණ්ඩ පැවැත්ම

සංස්ථාවේ මෙහෙයුම් ප්‍රතිඵලය ලෙස 2019 දෙසැම්බර් 31 දිනෙන් අවසන් වර්ෂය සඳහා රු. මිලියන 11,856.6 ක බදු පසු අලාභයක් සහ සංස්ථා විස්තීරණ වියදම රු.මිලි. 11.751 සහ සමාලෝචිත වර්ෂය තුළ රු.මිලියන 293,213 ක සාණ ශුද්ධ වත්කම් ප්‍රමාණයක් පෙන්වුම් කෙරේ. සමාලෝචිත වර්ෂය තුළ සංස්ථාව විසින් ලැබූ අධික පාඩුවට විදේශ විනිමය වෙනස්වීමේ අහිතකර බලපෑම තුසුදුසු මිල ප්‍රතිපත්ති සහ පෙර වසර වලදී සිදු කළ හෙජින් ගනුදෙනුව හා සම්බන්ධ වියදම හේතුවෙන් ලැබූ විශාල අලාභයේ සාණ බලපෑම වැනි කරුණු හේතුවෙන් සංස්ථාවේ ශුද්ධ වත්කම් තවදුරටත් ක්ෂයවීම ප්‍රධාන වශයෙන් බලපාන්නට ඇත. එසේ හෙයින් රාජ්‍ය මූල්‍ය සහාය නොමැතිව සංස්ථාවේ අඛණ්ඩ පැවැත්ම පවත්වා ගෙන යාම ගැටළු සහගත වේ.

1.2.2 ගිණුම්කරණ අඩුපාඩු

(අ) සංස්ථාවේ ඒකාබද්ධ මූල්‍ය ප්‍රකාශන අනුව, අන්තර් සමාගම් ශේෂ ලෙස රු. මිලියන 3,845.56 ක් පමණක් ඉවත් කර තිබුණ ද තොග ගබඩා පර්යන්ත සමාගමේ විගණනය කරන ලද මූල්‍ය ප්‍රකාශන අනුව එය රු.මිලි. 6,248.78 ක් ලෙස වේ. එසේ හෙයින්, රු.මිලි. 2,403.22 ක වෙනසක් ඒකාබද්ධ මූල්‍ය ප්‍රකාශනයේ වෙළඳ සහ අනෙකුත් ලැබීම් යටතේ සංස්ථාවෙන් ලැබිය යුතු ප්‍රමාණයක් ලෙස දෝෂ සහිතව දක්වා තිබුණි. සමාලෝචිත වර්ෂය අවසානයේදී, රු. මිලියන 1,029.13 ක නොගැලපු මාර්ගස්ථ මුදල් විසඳා නොගත් වෙනස්කම් හිඟයේ අන්තර්ගත වේ.

(ආ) තොග ගබඩා පර්යන්ත සමාගමේ විගණනය කරන ලද මූල්‍ය ප්‍රකාශනයේ සහ ඒකාබද්ධ මූල්‍ය ප්‍රකාශනයේ පෙන්වා ඇති ආකාරයට මූල්‍ය වත්කම් රු.මි. 9.78 කින් සහ පරිපාලන වියදම් රු.මිලි. 9.78 කින්, විලම්භනය කරන ලද බදු රු. මිලි. 2.74 කින්, වෙළඳ සහ අනෙකුත් ගෙවීම් රු.මිලි. 54.97 කින්, වෙනත් මෙහෙයුම් ආදායම රු. මිලි. 76.35 කින් හා ආදායම් බදු වියදම් රු.මිලි. 24.12 කින් වෙනස් වී තිබුණි.

(ඇ) සංස්ථාවේ මූල්‍ය ප්‍රකාශනවල දක්වා ඇති ගිණුම්කරණ ප්‍රතිපත්ති අනුව, විදේශ මුදල් වලින් අගය ලබා ගන්නා ලද මූල්‍ය වත්කම් වාර්තා කරනු ලබන දිනට පැවති ව්‍යවහාරික විනිමය අනුපාතිකයට නැවත පරිවර්තනය කර ඉතිරිවන වෙනස ආදායම් ප්‍රකාශයට ගෙන හැර දක්වයි.

සියළුම ගුවන් සේවා ගනුදෙනුකරුවන් විදේශ මුදල් වලින් දක්වා ඇත. කෙසේ වෙතත්, විදේශ මුදල් වලින් අගය ලබා ගන්නා ලද මූල්‍ය වත්කම් වාර්තා කරනු ලබන දිනට පැවති ව්‍යවහාරික විනිමය අනුපාතිකයට නැවත පරිවර්තනය කර නොමැති අතර, ඒ හේතුවෙන් රු.මිලි. 910.8 ක් වන ගුවන්තෙල් සේවාදායකයන්ගේ ශේෂය සහ සමාලෝචිත වර්ෂයේ ලාභය අඩුවෙන් දක්වා ඇති බව නිරීක්ෂණය විය.

(ඇ) මාසික උපයෝගීතා ගාස්තු එකතු කිරීම.

2013 ඔක්. 29 දිනැති අංක 38/1140 දරණ අධ්‍යක්ෂ මණ්ඩල තීරණය අනුව සංස්ථාව සතු පිරවුම්හල් සහ භාණ්ඩාගාරය සතු කාණ්ඩයේ පිරවුම්හල් වලින් 2014 ජනවාරි 01 දින සිට මාසික උපයෝගීතා ගාස්තු එකතු කිරීමට අනුමැතිය ලැබිණි. කෙසේ වෙතත්, මෙම තීරණය සම්පූර්ණයෙන්ම අනුගමනය කර නොමැති අතර, එම ගාස්තු පිරවුම්හල් එකොලහකින් පමණක් එකතු කරන ලදී. එසේ හෙයින්, 2014 වසරේ සිට වාර්ෂිකව රු. මිලි. 300 ට වඩා වැඩි අලාභයක් සංස්ථාවට සිදු වී තිබුණි. ඒ අනුව 2014 සිට 2019 දක්වා කාල පරිච්ඡේදය තුළ සංස්ථාවට දළ වශයෙන් රු.මිලි. 1900 ට වැඩි සමුච්චිත අලාභයක් සිදුවී තිබුණි. පසුගිය වර්ෂයේ විගණන වාර්තා වල මේ සම්බන්ධයෙන් කරුණු දක්වා තිබුණද, ඉහත දක්වා ඇති පරිදි අදාළ පිරවුම්හල් වලින් මෙම මුදල් අයකර ගැනීමට කිසිදු ඵලදායී පියවරක් මේ වන තෙක් ගෙන නොතිබුණි. එසේම සමාලෝචිත වර්ෂයේ මූල්‍ය ප්‍රකාශනවල මේ සම්බන්ධයෙන් කිසිදු ගැලපීමක් සිදු කර නොතිබුණි.

(ඉ) එකතුව රු.මි . 1,941.76 ක සෘණ බැංකු ශේෂ 03ක් ජංගම වගකීම් යටතේ ඉදිරිපත් නොකර ධන බැංකු ශේෂයන්ගෙන් හිලවී කර ජංගම වත්කම් යටතේ පෙන්වා තිබුණි.

1.2.3 ශ්‍රී ලංකා ගිණුම්කරණ ප්‍රමිතීන්ට අනුකූල නොවීම

(අ) 16 වන ශ්‍රී ලංකා ගිණුම්කරණ ප්‍රමිතීන්වල 36 වන වගන්තිය - දේපළ, පිරියත හා උපකරණ : රු. මිලි. 5,098.89 ක් පමණ වන සම්පූර්ණයෙන් ක්ෂය වූ වත්කම් නැවත ඇස්තමේන්තු කිරීමකින් තොරව අඛණ්ඩව භාවිතා කර තිබූ අතර, ඵලදායී ජීව කාලය නැවත තක්සේරු කර ගිණුම්ගත කර නොතිබුණි. සමාලෝචිත වර්ෂය අවසාන වන විට සංස්ථාව සතු ඉඩම් කට්ටි 22 ක් ප්‍රත්‍යාගණන නොකිරීම හේතුවෙන් සැලකිය යුතු අඩු අගයක් පෙන්වුම් කර තිබුණි.

(ආ) 16 වන SLFRS හි 47 වන පරිච්ඡේදය ප්‍රකාර, සියළුම කල්බදු සඳහා තනි ගිණුම්කරණ ආකෘතියක් අනුගමනය කළ යුතු වේ. ශේෂ පත්‍රයේ වෙනත් වත්කම් වල වත්කම් භාවිතය සඳහා වන අයිතිය ලෙස වෙන්කොට මෙහෙයුම් බදුකරය දක්වා තිබිය යුතුයි. එසේම, ශේෂ පත්‍රයේ වෙනත් බැරකම් ලෙස හෝ වෙන් කොට කල්බදු වගකීම් දැක්විය යුතුයි. කෙසේ වෙතත්, එවැනි ප්‍රතිපාදන වෙත සංස්ථාව අනුගත වී නොමැත. විගණනය සඳහා ලබා දී ඇති තොරතුරු ප්‍රකාර 2019 වර්ෂය සඳහා වන මුළු මෙහෙයුම් බදු කුලිය රු. මිලි. 43.12 කි.

1.2.4 පරිපාලිත සමාගමේ මූල්‍ය ප්‍රකාශන මත වන විගණන මතය

සංස්ථාවේ සහ සමූහයේ අනුරූපී ශේෂයන් / ගණුදෙනු සමඟ එකඟ නොවීම සඳහා වූ පහත දක්වා ඇති කරුණු හේතුවෙන් සමාලෝචිත වර්ෂය සඳහා වන තොග ගබඩා පර්යන්ත සමාගමේ මූල්‍ය ප්‍රකාශන මත මතයක් ප්‍රකාශ නොකරන ලදී.

(අ) දේපළ, පිරියත සහ උපකරණ මත වන ශ්‍රී ලංකා ගිණුම්කරණ ප්‍රමිතීන්ගේ 51 වන පරිච්ඡේදය ප්‍රකාර වත්කම්වල ඵලදායී ආයු කාලය අවම වශයෙන් සෑම මූල්‍ය වසරක් අවසානයේම සමාලෝචනය කලයුතු අතර, පෙර අපේක්ෂිත ප්‍රතිලාභ වෙනස් වේ නම් ගිණුම්කරණ ප්‍රමිති අංක 08 ප්‍රකාර වෙනස්කම් ගණන් බලනු ඇත. කෙසේ වෙතත් රු.මිලි 6,074 ක් වන සම්පූර්ණයෙන් ක්ෂය වූ දේපළ, පිරියත සහ උපකරණ සමාගම විසින් අඛණ්ඩව භාවිතා කරනු ලබන අතර, ඒවා සමාලෝචනය කර ගිණුම්ගත කර නොතිබුණි. එසේම 2003 වසරේ සමාගම පිහිටුවීමේ පටන් මේ දක්වා එම වත්කම් නැවත ගණනය කර නොමැත.

(ආ) අන්තර් සමාගම් ශේෂ

පහත දක්වා ඇති හේතු පදනම් කර ලංකා බැංකු තෙල් නීතිගත සංස්ථාව සහ ලංකා ඉන්දියානු තෙල් සමාගම අතර, අන්තර් සමාගම් ශේෂයේ නිරවද්‍යතාවය, පැවැත්ම, තක්සේරු කිරීම සහ සම්පූර්ණත්වය විගණනයේදී සහතික කර නොමැත.

(i) විගණනය සඳහා පැවති තොරතුරු අනුව, මව් සමාගම වන ලංකා බැංකු තෙල් නීතිගත සංස්ථාවෙන් ලැබිය යුතු රු.මිලි. 1,173 ක් ඔවුන්ගේ ගිණුම් වලින් කපා දමා ඇත්තේ එක්සිම් බැංකුව වෙත පැවති ණය මුදල 2018 වසරේදී ගෙවා අවසන් කළ බැවින්, ඊට අදාළ පොළිය වන ලීටරයට ශත 13 ක් වන පර්යන්ත ගාස්තුවයි. මූල්‍ය ප්‍රකාශන තුළ මේ සඳහා වෙන්කිරීමක් සිදුකර නොතිබුණි. එබැවින්, ලැබිය යුතු ශේෂයේ නැවත අයකර ගැනීමේ හැකියාව ගැටළු සහගතය.



(ii) සමාගමේ මූල්‍ය ප්‍රකාශනය අනුව, සමාලෝචිත වර්ෂය අවසානයේදී සංස්ථාවෙන් ලැබිය යුතු ප්‍රමාණය රු.මිලි. 6,248.87 කි. කෙසේ වෙතත්, සංස්ථාවේ මූල්‍ය ප්‍රකාශන අනුව, සමාලෝචිත වර්ෂය අවසානයේදී සමාගමට ගෙවිය යුතු මුදල (රු.මිලි. 1,029.45 ක් වන මාර්ගස්ථ මුදල් අඩු කිරීමට පෙර) රු.මිලි. 4625.74 කි. එබැවින් මෙම ශේෂයන් දෙක අතර එකඟ නොවූ රු.මිලි 1,623.13 ක වෙනසක් පෙන්නුම් කරයි.

(iii) ලංකා ඉන්දියානු තෙල් සමාගම විසින් ලැබුණු ශේෂ සනාථන අනුව, සමාගමට ගෙවිය යුතු මුදල රු.මිලි. 370.9 කි. නමුත් සමාගමේ මූල්‍ය ප්‍රකාශන අනුව එම ගණන රු.මිලි. 376.0 ක් ලෙස දක්වා ඇත. එබැවින් මෙම ශේෂයන් දෙක අතර නිරවුල් නොවූ රු.මිලි. 5.1 ක වෙනසක් පෙන්නුම් කරයි.

(ඇ) සැලකිය යුතු ප්‍රමාණයක වට්ටෝරු අයිතම වර්ග 1,300 ට වැඩි ප්‍රමාණයක් ඊ.ආර්.පී.එස්.ඒ.පී. (ERP SAP) පද්ධතියේ දැකගත හැකි වුවද, එම අයිතම වල වටිනාකම බොහෝ කාලයක සිට පද්ධතියට එකතු කර නොමැත. එබැවින් සමාලෝචිත වර්ෂය අවසානයේදී පෙන්වා ඇති මූල්‍ය තත්ව ප්‍රකාශයේ දක්වා ඇති රු.මිලි. 676 ක් වටිනා වට්ටෝරු අයිතමයන්ගේ වටිනාකම පිළිබඳව නිරවද්‍යතාවය, තක්සේරු කිරීම සහ පරිපූර්ණ බව පිළිබඳව විගනනයේදී විශ්වාසය තැබිය නොහැකිය.

(ඈ) එල්.කේ.ඒ.එස්. 08 ප්‍රමිතීන්ට පටහැනි ලෙස, 2010 සිට 2014 සඳහා වන කාලපරිච්ඡේදය සඳහා රු.මිලි. 62.5 ක ප්‍රමාණයක් වන ලෙසත්, 2014 සිට 2018 දක්වා රු.මිලි. 225.15 ක ප්‍රමාණයක් සහ 2018 වසර සඳහා රු.මිලි. 70.1 ක ප්‍රමාණයක් ලෙස ටග් බෝට්ටුව සඳහා රු.මිලි. 357.7 ක් සමාලෝචිත වර්ෂය සඳහා ගිණුම්ගත කර ඇති අතර, 2017 සිට 2018 වසර තුළ රු.මිලි. 1.91 ක් වූ දුම්රිය මාර්ග නඩත්තුව සඳහා වැය කර ඇති මුදල සමාලෝචිත වර්ෂය සඳහා වියදමක් ලෙස දක්වා ඇත.

(ඉ) 2018 සහ 2019 වසර තුළදී මිලදී ගන්නා ලද රු.මිලි. 82.62 ක් වන අයිතමයන් 11 ක් විධිමත් ලෙස ගිණුම්ගත කර නොමැති අතර, සමාලෝචිත වර්ෂය අවසානයේදී සමාගමේ අත්තිකාරම් ගිණුම යටතේ දක්වා ඇත.

(ඊ) වෙළඳ හා වෙනත් ගෙවිය යුතු ශේෂ

(i) සමාලෝචිත වර්ෂය අවසානයේදී රජයේ සැපයීම්, ප්‍රසම්පාදන සැපයීම්, පොදු වවුචර් සැපයීම් සහ ප්‍රවාහන සැපයුම්කරුවන්ගෙන් සමන්විත රු.මිලි. 38.96 ක් වන වෙළඳ හා වෙනත් ගෙවිය යුතු ශේෂ 48 න් වෙළඳ ශේෂය සමන්විත වේ. වසර 2010 සිට හෝ ඊට පෙර සිට පැවත එන රු.මිලි. 2.98 ක් වන වෙළඳුන් 14 ක්, වසර 05 සිට 10 දක්වා වන රු. මිලි. 0.55 ක් වන සැපයුම්කරුවන් 03ක්, වසර 01 සිට 05 දක්වා වන රු.මිලි. 35.42 ක් වන සැපයුම්කරුවන් 31 ක්ද, ණය ශේෂ නොගෙවා පැවතුණි. එම සැපයුම්කරුවන්ගේ පවත්නා ණය ගෙවා දැමීමෙන් තොරව එම සැපයුම්කරුවන් සමඟ නව දුරටත් ගනුදෙනු සිදුකර ඇති බවට පෙනී යයි. එබැවින් ප්‍රමාණවත් හා යෝග්‍ය සාක්ෂි නොමැති කම හේතුවෙන් එම වෙළඳ ශේෂවල පැවැත්ම, නිරවද්‍යතාවය සහ වටිනාකම විගණනයේදී සහතික නොවීය.

(ii) සමාලෝචිත වර්ෂය අවසාන වන විට, පාර්ශවයන් 81 කට 2010 වසරේ සිට හෝ ඊට පෙර සිට ගෙවිය යුතු වෙළඳ ගෙවීම් එකතුව රු. මිලි. 7.18 ක්, වසර 05 සිට 10 දක්වා රු. මිලි. 40.18 ක් වන ගෙවිය යුතු ශේෂ 310ක්, වසර 01 සිට 05 දක්වා රු.මිලි. 39.45 ක් වන ගෙවිය යුතු ශේෂ 18 ක් නොගෙවා පැවතුණි. කෙසේ වුවද, ප්‍රමාණවත් නොවන සහ අදාළ සාක්ෂි නොමැතිකම හේතුවෙන් එම ශේෂවල පැවැත්ම, නිරවද්‍යතාවය සහ වටිනාකම සහතික කිරීමට හැකියාවක් නොමැති විය.

(උ) සමාලෝචිත වර්ෂය අවසානයේදී වසර 05 ට වඩා වැඩි රු.මිලි. 8.8 ක් වටිනා වෙනත් ලැබීම් නැවත අයකර ගෙන නොමැත. එබැවින් ප්‍රමාණවත් හා යෝග්‍ය විගණන සාක්ෂි නොමැතිකම හේතුවෙන් මෙම ශේෂයන් නැවත අයකර ගැනීමේ හැකියාව පිළිබඳව විගණනයේදී සහතික නොවීය.

(ඌ) සමාගමේ මූල්‍ය ප්‍රකාශනවල දක්වා ඇති ගෙවිය යුතු ශේෂයන් වන ආදායම් බදු ගෙවීම්, එකතු කළ අගය මත බදු (VAT), රඳවා ගැනීමේ බදු ගෙවීම්, උපයන විට ගෙවීමේ බදු, සහ ආර්ථික සේවා ගාස්තු වල එකතුව සහ සමාලෝචිත වර්ෂය අවසානයේදී දේශීය ආදායම් දෙපාර්තමේන්තුව විසින් පවත්වාගෙන යන වාර්තාවල පෙන්වා ඇති ශේෂයන් අතර රු.මිලි. 437.53 ක වෙනසක් පෙන්වයි.

1.2.5. විගණනය සඳහා සාක්ෂි ප්‍රමාණවත් නොවීම

- (අ) දේශීය ආදායම් දෙපාර්තමේන්තුව සහ ශ්‍රී ලංකා රේගුවෙන් 2012 සිට ලැබිය යුතු ශේෂයන් ලෙස රු.මිලි. 1,135.8 ක ශේෂයක් අඛණ්ඩව ඉදිරියට ගෙන එමින් පවතී. කෙසේ වෙතත්, එවැනි ශේෂයන් මෙවැනි දීර්ඝ කාලයක් පුරා ඉදිරියට ගෙන ඒමට හේතු වූ කරුණු විගණනයේදී පැහැදිලි වී නොමැත. එසේම, සමාලෝචිත වර්ෂයේදී මූල්‍ය ප්‍රකාශනවල මේ සම්බන්ධයෙන් කිසිදු වෙන්කිරීමක් (Provision) සිදුකර නොමැත.

- (ආ) ලැබී ඇති ශේෂ සනාථන අනුව 2007 සිට 2009 වසර දක්වා වන කාලපරිච්ඡේදය තුළ තෙල් ප්‍රසම්පාදනය කිරීම සඳහා සිදු වූ හෙපීන් ගනුදෙනුව සම්බන්ධයෙන් සමාලෝචිත වර්ෂය අවසාන වන විට සංස්ථාව විසින් මහජන බැංකුවට රු.මිලි. 5,072.94 ක් ගෙවීමට තිබුණි. කෙසේ වෙතත්, එම ගනුදෙනු සංස්ථාවේ ගිණුම් වෙත ගෙන නොතිබුණි.

- (ඇ) රු.මිලි. 317.17 ක් සහ රු.මිලි. 1.02 ක මුදල් පිළිවෙලින් ගෙවිය යුතු මුදල් සහ අයිතිය පැවරූ දේපළ ලෙස අඛණ්ඩව දීර්ඝ කාලයක් පුරා ඉදිරියට ගෙන එන ලදී. කෙසේ වෙතත්, ප්‍රමාණවත් සහ යෝග්‍ය සාක්ෂි නොමැතිකම හේතුවෙන් එම ශේෂවල පැවැත්ම, නිරවද්‍යතාවය සහ වටිනාකම සහතික කිරීමට නොහැකි විය.

- (ඈ) සමාලෝචිත වර්ෂයේදී නිරවුල් කිරීමකින් තොරව මූල්‍ය ප්‍රකාශනවල උපචිත වියදම් යටතේ “RF Dummy හා HO Dummy” යන ගිණුම් දෙකක රු.මිලි. 103.82 ක් දක්වා තිබුණි. එබැවින් ශේෂවල නිරවද්‍යතාවය සහ සාක්ෂි පිළිබඳව විගණනයේදී සැක සහිතය.

- (ඉ) වසර ගණනක් පුරා නිරවුල් කිරීමක් සිදු නොකර සේවකයන් 41 දෙනෙකුගේ ගිණුම් වලට අදාළව නැවත ගෙවිය යුතු තැන්පතු සහ වෙනත් කාණ්ඩය යටතේ රු.මිලි. 143.47 ක් ගෙවිය යුතු ශේෂයක් දක්වා ඇත. කෙසේ වෙතත්, වසර ගණනාවක් පුරා මෙම ගිණුම් නිරවුල් නොවීමට හේතු විගණනයේදී තහවුරු වී නොතිබුණි.

- (ඊ) සමාලෝචිත වර්ෂය අවසානයේදී මූල්‍ය තත්ව ප්‍රකාශනයේ ලැබිය යුතු සහ අත්තිකාරම් යටතේ රු.මිලි. 565.2 ක් එකතු කළ අගය මත බදු ලෙස දක්වා ඇත. එම ශේෂයෙන් 2011 සිට රු.මිලි. 326.4 ක් අඛණ්ඩව ඉදිරියට ගෙන එමින් පැවතුණි. තවද, මේ සම්බන්ධයෙන් විගණනය සඳහා බදු ඉන්වොයිසින් සහ අනෙකුත් අදාළ ලේඛණ ලබාදී නොතිබුණි. එබැවින් එම ගිණුම්වල පැවැත්ම සහ නැවත අයකර ගැනීමේ හැකියාව පිළිබඳව සැක සහිතය.

- (උ) දේශීය ආදායම් බදු දෙපාර්තමේන්තුව වෙත ඉදිරිපත් කර ඇති බදු ගෙවීම් කිසිවක වැඩිපුර ගෙවීම් හෝ ඉදිරියට ගෙන ආ බදු ශේෂ පෙන්වා නොමැති වුවද, රු.මිලි. 376 ක් දේශීය ආදායම් බදු දෙපාර්තමේන්තුවෙන් 2010 වසරේ සිට ලැබිය යුතු මුදලක් ලෙස මූල්‍ය ප්‍රකාශනවල දක්වා ඇත. එසේම වෙනත් ලැබීම් යටතේ පෙන්වා ඇති ශේෂයන් නැවත අයකර ගැනීමේ විකල්ප ක්‍රම පිළිබඳව සහතික කිරීමට නොහැකිය.
- (ඌ) ප්‍රමාණවත් සහ යෝග්‍ය විගණන සාක්ෂි නොතිබීම හේතුවෙන් වෙළඳ සහ අනෙකුත් ගෙවීම් යටතේ දක්වා ඇති රු.මිලි. 749.66 ක ණය ශේෂය නිවැරදි කොට හඳුනා ගැනීමට විගණනයේදී හැකියාව නොලැබිණි.
- (එ) රු. 805,376 ක මාර්ගස්ථ මුදල් සහ රු. 7,651,679 ක් 2017 කෘෂි නිෂ්පාදන මාර්ගස්ථ භාණ්ඩ ලෙස දීර්ඝ කාලීන ශේෂයන් විසඳා නොමැති බැවින් ඒවායේ නිරවද්‍යතාවය සහ පැවැත්ම පිළිබඳව සැක සහිතය.
- (ඒ) SAP පද්ධතියේ වාර්තා වී ඇති ආකාරයට ශේෂ පත්‍ර දිනට 7,718.7 ක බැංකු තෙල් නිෂ්පාදන (පෙට්‍රල් 92 ඔක්ටේන්) පවතින බවට පෙන්වා ඇත. මෙම තොගය වාර්ෂික භෞතික තොග සත්‍යාපනයේදී අගය කොට හෝ භෞතික වශයෙන් පැවැත්ම සනාථ කිරීම ද සිදුකර නොතිබුණි.
- (ඔ) ශේෂ පත්‍ර දිනට රු.මිලි. 32.82 ක විසඳා නොගත් බැර ශේෂයක් සහ රු.මිලි. 1.02 ක හර ශේෂයක් කලින් ගෙවීම්වල පෙන්වුම් කළද ප්‍රමාණවත් සහ යෝග්‍ය විගණන සාක්ෂි නොතිබීම හේතුවෙන් විගණනයේදී සනාථ කිරීමට නොහැකි වී ඇත.

1.2.6 නොසැසඳුණු පාලන ගිණුම්

- (අ) සමාලෝචිත වර්ෂය අවසානයේදී ලංකා විදුබල මණ්ඩලය විසින් සනාථ කරන ලද ශේෂය සහ මූල්‍ය ප්‍රකාශනයේ සඳහන් ශේෂය අතර රු.මිලි. 31.78 ක වෙනසක් නිරීක්ෂණය කරන ලදී.
- (ආ) සංස්ථාවේ මූල්‍ය ප්‍රකාශන ප්‍රකාර, දේශීය ආදායම් බදු දෙපාර්තමේන්තුව වෙත 2019 දෙසැම්බර් 31 දින වන විට ගෙවිය යුතු ජාතිය ගොඩනැගීමේ බදු සහ ශුද්ධ ආදායම් බදු ගෙවීම් පිළිවෙලින් රු. මිලි. 3,242.5 ක් සහ රු.මිලි. 2,950.8 ක් වේ. කෙසේ වෙතත්, දේශීය ආදායම් බදු දෙපාර්තමේන්තුවේ වාර්තා අනුව එම ගෙවීම් පිළිවෙලින් රු.මිලි. 707.9 ක් සහ රු.මිලි. 10,268.0 ක් වේ. ඒ අනුව රු.මිලි. 2,534.6 ක සහ රු.මිලි. 13,317.2 ක වෙනසක් නිරීක්ෂණය කරන ලදී.
- (ඇ) දේශීය ආදායම් බදු දෙපාර්තමේන්තුවේ වාර්තා අනුව, 07/08, 96/97, 02/03 යන වසර සඳහා දේශීය ආදායම් බදු දෙපාර්තමේන්තුව වෙත ගෙවිය යුතු උපයනවිට ගෙවීම් බදු රු. මිලි. 33.5 කි. කෙසේ වෙතත්, සමාලෝචිත වර්ෂය අවසානයේදී සිංස්ථා ගිණුම්වල එවැනි වගකීමක් දක්නට නොතිබුණි.

(ඇ) සමාලෝචිත වර්ෂය අවසානයේදී වසර 05ට වඩා වැඩි එකතුව රු. මිලි. 280.57 ක් වන හර ශේෂ 239 ක් ද, වසර 01 සිට 05 දක්වා පැරණි එකතුව රු. මිලි. 3,443.44 ක් වන හර ශේෂ 369 ක් ද වෙළඳ සහ වෙනත් ගෙවීම් යටතේ නිරවුල් නොවී පැවතුණි. හර ශේෂ නිරවුල් නොකොට ණයකරුවන් සමඟ එම හර ශේෂ පැවතියදීම සංස්ථාව විසින් අඛණ්ඩව ගනුදෙනු කර ඇති බවට පෙනී යයි. එබැවින් එම ශේෂයන්ගේ නිරවද්‍යතාවය සහ පැවැත්ම පිළිබඳව විගණනයේදී සැක සහිත විය.

(ඉ) විගණනය වෙත ලබා දී ඇති වයස් විශ්ලේෂණය අනුව, සමාලෝචිත වර්ෂය අවසානයේදී වෙළඳ සහ අනෙකුත් ගෙවීම් යටතේ පෙන්වා ඇති රු. මිලි. 37,089.11 ක් වන ගනුදෙනුකරුවන් 297 ගේ ශේෂයන් වසර 05ට වඩා වැඩි කාලයක් නොපියවා පැවතුණි. කෙසේ වෙතත්, මෙම ණය පියවා ගැනීම සඳහා අවශ්‍ය ක්‍රියාමාර්ග සංස්ථාව විසින් ගෙන ඇත්දැයි විගණනයේදී තහවුරු කර ගැනීමට හැකියාවක් නොතිබුණි. එබැවින් එවැනි ශේෂයන්ගේ නිරවද්‍යතාවය සහ පැවැත්ම පිළිබඳව සැක සහිතය.

(ඊ) 2013 වසරේ රු. මිලි. 32,343.52 වටිනාකමැති බැංකු තෙල් නිෂ්පාදන සංස්ථාව විසින් මිලදී ගැනීම සම්බන්ධව ජාතික ඉරාන තෙල් සමාගම වෙත ඇ. ඩො. 250,925,169 ක් ගෙවිය යුතුව ඇත. විගණනයට ඉදිරිපත් කර ඇති තොරතුරු අනුව ඉරානය වෙත ඇමරිකානු එක්සත් ජනපදය විසින් පනවන ලද සම්භාධක හේතුවෙන් එම හිඟ මුදල් ගෙවීම නවත්වා තිබුණි. මුල සිටම එම මුදල ගෙවිය යුතු ගණනක් ලෙස විනිමය අනුපාතයට අනුව වසර අවසානයේදී පෙන්නුම් කරනු ලබන අතර, විදේශ විනිමය අනුපාතයට අනුව අදාළ වර්ෂයට අදාළ විනිමය අනුපාත වාසිය හෝ අලාභය එමඟින් පෙන්නුම් කරයි. ඒ අනුව සමාලෝචිත වර්ෂයේ අවසානයේදී එම ප්‍රමාණය රු. මිලි. 45,811.68 ක් දක්වා වැඩි වී තිබුණි.

මෙම හිඟ මුදල් ගෙවා නොමැතිවීමට හේතුව පාලනය කළ නොහැකි බාහිර සාධක බව පෙන්නුම් කරයි. කෙසේ වෙතත්, වෙනත් විකල්ප ක්‍රම ඔස්සේ මෙම මුදල් ගෙවීමට සංස්ථාව පියවර ගත්තේ ද යන්න විගණනයේදී පැහැදිලි කර ගත නොහැකි අතර, දීර්ඝ කාලයක් පුරා ශ්‍රී ලංකා රුපියල ඇමරිකානු ඩොලරයට සාපේක්ෂව ක්‍රමයෙන් අවප්‍රමාණය වීම හමුවේ මෙම ශේෂය නොපියවා තබා ගැනීමේ මූල්‍ය ශක්‍යතාව පිළිබඳ සංස්ථාව ඇඟයීමට ලක් කලේද යන්න ද විගණනයේදී පැහැදිලි කර ගත නොහැකි වී තිබුණි. එසේම සම්බාධක හමුවේ පවත්නා මූල්‍ය බලපෑම පිළිබඳව මූල්‍ය ප්‍රකාශනවල පැහැදිලිව අනාවරණය කර නොතිබුණි.

(උ) 2010 සිට සංස්ථා ගිණුම්වල දැක්වෙන මතභේදයට තුඩුදුන් භාණ්ඩ සඳහා වන ප්‍රතිපාදන ලෙස වෙන්කර ඇති රු. 2,500,000ක වටිනාකම පිළිබඳ නිරවද්‍යතාවය විගණනයේදී සැක සහිත වේ.

(ඌ) ප්‍රමාණවත් සහ යෝග්‍ය සාක්ෂි නොමැතිකම හේතුවෙන් සමාලෝචිත වර්ෂය අවසානයේදී නැවත ගෙවිය යුතු තැන්පතු යටතේ දීර්ඝ කාලයක් පුරා නොපියවන ලද රු.මිලි. 110.8 ශේෂයේ නිරවද්‍යතාවය පැවැත්ම සහ වටිනාකම විගණනයේදී තහවුරු නොවීය.

(එ) විගණනය සඳහා ලබා දෙන ලද තොරතුරු අනුව, 2019 දෙසැම්බර් 31 දිනට ගෙවිය යුතු ප්‍රමාද ගාස්තු ශේෂය රු.මිලි. 337.24 ක් ලෙස දක්වා තිබුණද අපගේ ගණනය කිරීම් අනුව එය රු.මිලි. 363.12 ක් විය. එබැවින් සමාලෝචිත වර්ෂය අවසානයේදී ශේෂයන් දෙක අතර රු.මිලි. 25.89 ක වෙනසක් නිරීක්ෂණය වී තිබුණි.

ශ්‍රී ලංකා විගණන ප්‍රමිතීන් අනුව මාගේ විගණනය සිදු කරන ලදී. මාගේ වාර්තාවේ “මූල්‍ය ප්‍රකාශන විගණනය සඳහා විගණකාධිපතිවරයාගේ වගකීම “ යන කොටසේ මාගේ වගකීම තවදුරටත් විස්තර කර ඇත. මාගේ තත්වගණනය කරන ලද මතය සඳහා පදනමක් සැපයීම උදෙසා මා විසින් ලබාගෙන ඇති විගණන සාක්ෂි ප්‍රමාණවත් සහ යෝග්‍ය බව මාගේ විශ්වාසයයි.

1.3 මූල්‍ය ප්‍රකාශන සම්බන්ධයෙන් කළමනාකාරීත්වයේ සහ පාලනය කරන පාර්ශවයන්ගේ වගකීම

මෙම මූල්‍ය ප්‍රකාශන ශ්‍රී ලංකා ගිණුම්කරණ ප්‍රමිති වලට අනුකූලව පිළියෙල කිරීම හා සාධාරණ ලෙස ඉදිරිපත් කිරීම සහ වංචා හෝ වැරදි හේතුවෙන් ඇතිවිය හැකි ප්‍රමාණාත්මක සාවද්‍ය ප්‍රකාශනයන්ගෙන් තොරව මූල්‍ය ප්‍රකාශන පිළියෙල කිරීමට හැකි වනු පිණිස අවශ්‍ය වන අභ්‍යන්තර පාලනයන් තීරණය කිරීම කළමනාකාරීත්වයේ වගකීම වේ.

මූල්‍ය ප්‍රකාශන පිළියෙල කිරීමේදී සංස්ථාවේ සහ සමූහයේ අඛණ්ඩ පැවැත්ම පවත්වාගෙන යෑමේ හැකියාව තීරණය කිරීම කළමනාකාරීත්වයේ වගකීමක් වන අතර, කළමනාකාරීත්වය සංස්ථාව ඈවර කිරීමට අදහස් කරන්නේ නම් හෝ වෙනත් විකල්පයක් නොමැති විටදී මෙහෙයුම් නැවැත්වීමට කටයුතු කරන්නේ නම් හැර අඛණ්ඩ පැවැත්මේ පදනම මත ගිණුම් තැබීම හා සංස්ථාවේ අඛණ්ඩ පැවැත්මට අදාළ කරුණු අනාවරණය කිරීමද කළමනාකාරීත්වයේ වගකීමකි.

සංස්ථාවේ සහ සමූහයේ මූල්‍ය වාර්තාකරණ ක්‍රියාවලිය සම්බන්ධ වගකීම පාලනය කරන පාර්ශවයන් විසින් දරනු ලබයි.

2018 අංක 19 දරන ජාතික විගණන පනතේ 16(1) උපවගන්තිය ප්‍රකාරව සංස්ථාවේ වාර්ෂික සහ කාලීන මූල්‍ය ප්‍රකාශන පිළියෙල කිරීමට හැකිවන පරිදි ස්වකීය ආදායම්, වියදම්, වත්කම් හා බැරකම් පිළිබඳ නිසි පරිදි පොත්පත් හා වාර්තා පවත්වාගෙන යා යුතුයි.

1.4 මූල්‍ය ප්‍රකාශන විගණනය සම්බන්ධව විගණකයේ වගකීම

සමස්තයක් ලෙස මූල්‍ය ප්‍රකාශන, වංචා සහ වැරදි හේතුවෙන් ඇතිවන ප්‍රමාණාත්මක සාවද්‍ය ප්‍රකාශනයන්ගෙන් තොර බවට සාධාරණ තහවුරුවක් ලබාදීම සහ මාගේ මතය ඇතුළත් විගණකයේ වාර්තාව නිකුත් කිරීම මාගේ අරමුණ වේ. සාධාරණ සහතිකවීම උසස් මට්ටමේ සහතිකවීමක් වන නමුත්, ශ්‍රී ලංකා විගණන ප්‍රමිති ප්‍රකාරව විගණනය සිදු කිරීමේදී එය සෑම විමට ප්‍රමාණාත්මක අවප්‍රකාශනයන් අනාවරණය කර ගන්නා බවට බව තහවුරු කිරීමක් නොවනු ඇත. වංචා සහ වැරදි තනි හෝ සාමූහික ලෙස බලපෑම නිසා ප්‍රමාණාත්මක අවප්‍රකාශනයන් ඇතිවිය හැකි අතර, මෙම මූල්‍ය ප්‍රකාශන පදනම් කරගනිමින් පරිශීලකයන් විසින් ආර්ථික තීරණ කෙරෙහි බලපෑමක් විය හැකි බවට අපේක්ෂා කෙරේ.

මා විසින් වෘත්තීය හා වෘත්තීය සැකමුසු බවින් යුතුව ශ්‍රී ලංකා විගණන ප්‍රමිත ප්‍රකාරව විගණනය කරන ලදී. තවද,

- වංචා හෝ වැරදි හේතුවෙන් මූල්‍ය ප්‍රකාශන වල ඇතිවිය හැකි ප්‍රමාණාත්මක සාවද්‍ය ප්‍රකාශනයන්ගේ අවධානම් හඳුනා ගැනීමේදී හා තක්සේරු කිරීමේදී අවස්ථානෝචිතව උචිත විගණන පටිපාටි සැලසුම් කිරීමෙන් වංචා හෝ වැරදි හේතුවෙන් ඇති වන්නා වූ අවධානම් මඟ හළවා ගැනීමට ප්‍රමාණවත් සහ සුදුසු විගණන සාක්ෂි ලබා ගැනීම මාගේ මතයට පදනම් වේ. ප්‍රමාණාත්මක සාවද්‍ය ප්‍රකාශනයන්ගෙන් සිදුවන බලපෑමට වඩා වංචාවකින් සිදු වන්නා වූ මඟ හැරීම, හෝ අභ්‍යන්තර පාලනයන් මඟ හැරීම, වංචාවක් ඇති වීමට හේතු වේ.
- අවස්ථානෝචිත උචිත විගණන පටිපාටි සැලසුම් කිරීම පිණිස සංස්ථාවේ හා සමූහයේ අභ්‍යන්තර පාලනය සම්බන්ධයෙන් අවබෝධයක් ලබා ගන්නා ලද නමුත්, අභ්‍යන්තර පාලනයේ සඵලදායීත්වය පිළිබඳ මතයක් ප්‍රකාශ කිරීමට අදහස් නොකරයි.
- භාවිතා කරන ලද ගිණුම්කරණ ප්‍රතිපත්ති වල සහ ගිණුම්කරණ ඇස්තමේන්තුවල සාධාරණත්වය හා කළමනාකරණය විසින් කරන ලද සම්බන්ධිත හෙළිදරව් කිරීම් වල යෝග්‍යතාවය අගයන ලදී.
- සිද්ධීන් හෝ තත්වයන් හේතුවෙන් සංස්ථාවේ අඛණ්ඩ පැවැත්ම පිළිබඳ ප්‍රමාණාත්මක අවිනිශ්චිතතාවයක් තිබේද යන්න සම්බන්ධයෙන් ලබා ගත් විගණන සාක්ෂි මත පදනම්ව ගිණුම්කරණය සඳහා ආයතනයේ අඛණ්ඩ පැවැත්ම පිළිබඳ පදනම යොදා ගැනීමේ අදාළත්වය තීරණය කරන ලදී. ප්‍රමාණාත්මක අවිනිශ්චිතතාවයන් ඇති බවට මා නිගමනය කරන්නේ නම් මූල්‍ය ප්‍රකාශන වල ඒ සම්බන්ධයෙන් වූ හෙළිදරව් කිරීම් වලට මාගේ විගණන වාර්තාවේ අවධානය යොමු කළ යුතු අතර, එම හෙළිදරව් කිරීම් ප්‍රමාණවත් නොවන්නේ නම් මාගේ මතය විකරණය කළ යුතුය. කෙසේ වුවද, අනාගත සිද්ධීන් හෝ තත්වයන් මත අඛණ්ඩ පැවැත්ම අවසන් වීමට හැකිය.

- හෙළිදරව් කිරීම් ඇතුළත් මූල්‍ය ප්‍රකාශණ වල ඉදිරිපත් කිරීම, ව්‍යුහය සහ අන්තර්ගතය ඇහැයීමට ලක් කළ අතර, ඒ සඳහා පාදක වූ ගණුදෙණු හා සිද්ධීන් උචිත හා සාධාරණ අයුරින් මූල්‍ය ප්‍රකාශන වල ඇතුළත් බව අගයන ලදී.

මාගේ විගණනය තුළදී හඳුනාගත් වැදගත් විගණන සොයා ගැනීම්, ප්‍රධාන අභ්‍යන්තර පාලන දුර්වලතා හා අනෙකුත් කරුණු පිළිබඳව පාලනය කරනු ලබන පාර්ශවයන් දැනුවත් කරන ලදී.

2. වෙනත් තෛතික හා නියාමන අවශ්‍යතා පිළිබඳ වාර්තාව

2018 අංක 19 දරණ ජාතික විගණන පනතේ පහත සඳහන් අවශ්‍යතාවන් සම්බන්ධයෙන් විශේෂිත ප්‍රතිපාදන ඇතුළත් වේ.

- තත්වගණනය කළ මතය සඳහා පදනම් වූ ජේදයේ විස්තර කළ කරුණු හැර මේ දක්වා මාගේ පරීක්ෂාවන්ගෙන් පෙන්වාදුන් පරිදි 2018 අංක 19 දරණ ජාතික විගණන පනතේ වගන්ති 12(අ) අනුකූලව යෝග්‍ය ගිණුම් වාර්තා පවත්වාගෙන යන බවට මා විසින් විගණනය සඳහා අවශ්‍ය සියළුම තොරතුරු සහ පැහැදිලි කිරීම් ලබා ගන්නා ලදී.
- 2018 අංක 19 දරණ ජාතික විගණන පනතේ 6(i)(ඇ)(iii) වගන්තියේ සඳහන් අවශ්‍යතාවයන්ට අනුව සංස්ථාවේ ඉදිරිපත් කරන ලද මූල්‍ය ප්‍රකාශණ ඉකුත් වර්ෂ සමඟ අනුරූප වේ.
- 2018 අංක 19 දරණ ජාතික විගණන පනතේ 1.2.2(ඇ) 1.2.3(අ.ආ), 1.2.5(අ,ආ,ඊ,උ), 1,2,6 (අ,ආ) වගන්ති යටතේ විගණන නිරීක්ෂණයන්ට හැර 2018 අංක 19 දරණ ජාතික විගණන පනතේ 6(1)(ඇ)(iv) අවශ්‍යතා අනුව පෙර වර්ෂ සඳහා මාගේ නිගමනයන් ඇතුළත්ව මූල්‍ය ප්‍රකාශන පිළියෙල කර තිබීම.

අනුගමනය කරන ලද ක්‍රියාමාර්ග සහ ලබා ගන්නා ලද සාක්ෂි මත හා ප්‍රමාණාත්මක කරුණු වලට සීමා කිරීම තුළ පහත සඳහන් ප්‍රකාශ කිරීමට තරම් කිසිවක් මාගේ අවධානයට ලක් නොවීය.

- 2018 අංක 19 දරණ ජාතික විගණන පනතේ 12(ඇ) වගන්තියේ සඳහන් අවශ්‍යතාවය අනුව සංස්ථාවේ පාලක අධිකාරිය විසින් සාමාන්‍ය ව්‍යාපාර කටයුතු වලින් පරිහානිත ඇතුළත් වූ කිසිදු ගිවිසුමක් සම්බන්ධයෙන් කුමන සෘජු හෝ වක්‍ර සබඳතාවක් නොමැති බව සඳහන් කිරීම.

- 2018 අංක 19 දරණ ජාතික විගණන පනතේ 12(ඊ) වගන්තියේ සඳහන් අවශ්‍යතාවය අනුව පහත සඳහන් නිරීක්ෂණ හැර යම් අදාළ ලිඛිත නීතියකට හෝ සංස්ථාවේ පාලක මණ්ඩලය විසින් නිකුත් කරන ලද වෙනත් පොදු හෝ විශේෂිත විධාන වලට අනුකූල නොවන ලෙස ක්‍රියා කර ඇති බව.

නීති, රීති, රෙගුලාසි හා කළමනාකරණ තීරණවලට යොමුව	විස්තරය
(අ) යහපාලනය සඳහා රාජ්‍ය ව්‍යාපාර මාර්ගෝපදේශ පිළිබඳව 2003 ජුනි 02 දිනැති අංක PED/12 දරන රාජ්‍ය ව්‍යාපාර චක්‍රලේඛය	
(i) 4.3 මාර්ගෝපදේශය	අධ්‍යක්ෂ මණ්ඩල රැස්වීම් වාර්තා රේඛීය අමාත්‍යාංශයේ ලේකම්ට රැස්වීමෙන් දින 10 ක් ඇතුළත යැවිය යුතු වුවත්, ඊට අනුකූලව කටයුතු කර නොතිබුණි.
(ii) 5.2.2 මාර්ගෝපදේශය	රු.මිලි. 34,094.5 ක් ලෙස ඇස්තමේන්තු කර ඇති ප්‍රාග්ධන ව්‍යාපෘති 106 ක් විධිමත් සකායතා අධ්‍යයනයකින් තොරව ක්‍රියාත්මක කර ඇත.
(iii) 5.2.4 සහ 5.2.5 මාර්ගෝපදේශ	අධ්‍යක්ෂ මණ්ඩලය විසින් අනුමත කරන ලද යාවත්කාලීන කරන ලද අවසාන අයවැයේ පිටපත් රේඛීය අමාත්‍යාංශය, පොදු ව්‍යාපාර දෙපාර්තමේන්තුව, මහා භාණ්ඩාගාරය සහ විගණකාධිපති වෙත 2019 වර්ෂය ආරම්භ වීමට දින 15 ට පෙර ලබා දී නොමැත.
(iv) 7.2 මාර්ගෝපදේශය	ලිහිසි තෙල් ව්‍යාපාරය, තාර ව්‍යාපාරය, නැව් තෙල් ව්‍යාපාරය සහ කෘෂි ව්‍යාපාරය සඳහා අදාළ ප්‍රධාන ක්‍රියාකාරකම් අන්තර්ගත ක්‍රියාපටිපාටි අත්පොත් සංස්ථාව විසින් පිළියෙල කර නොතිබුණි.
(v) 9.3 මාර්ගෝපදේශ	රාජ්‍ය ව්‍යාපාර දෙපාර්තමේන්තුව හා මහා භාණ්ඩාගාරයේ එකඟතාවය මත අමාත්‍යාංශය විසින් අනුමත කරන ලද බඳවා ගැනීමේ සහ උසස් කිරීමේ ක්‍රියාපටිපාටියක් සංස්ථාව සතුව නොතිබුණි.

- (ආ) මුදල් හා ක්‍රමසම්පාදන යම් තනතුරක වැඩ ආවරණය කිරීම මාස 03 පමණක් අමාත්‍යාංශයේ 1997 සීමා විය යුතුය. නමුත්, ඒ ශ්‍රේණියේ නිලධාරීන් ඇතුළුව ඔක්තෝබර් 24 දිනැති අංක නිලධාරීන් පස් දෙනෙක් මාස 08 ට වැඩි කාලයක් 124 දරන මුදල් වකුලේඛය. රාජකාරී ආවරණය කර තිබුණි.
- (ඇ) රාජ්‍ය ව්‍යාපාර දෙපාර්තමේන්තු සමාලෝචිත වාර්ෂයේදී රු.මිලි. 173.7 ක් වන උපයන වකුලේඛ අංක F 06/35/02/01 විට ගෙවීමේ බදු සේවකයන්ගෙන් අය නොකර සංස්ථාව සහ 2013 නොවැම්බර් 04 විසින් දරා තිබුණි. දිනැති වකුලේඛය සහ අංක පී.ඊ.ඩී. 03/2016 සහ 2016 අප්‍රේල් 29 දිනැති වකුලේඛ.
- (ඈ) රාජ්‍ය ප්‍රසම්පාදන ප්‍රධාන ප්‍රසම්පාදන සැලැස්ම අවම වශයෙන් වසර මාර්ගෝපදේශ (2006) 4.2 තුනකට වත් පිළියෙල කිරීමට සංස්ථාව අපොහොසත් වී මාර්ගෝපදේශය ඇත.
- (ඉ) මූල්‍ය රෙගුලාසි 396 නිකුත් කළ දින සිට මාස හය ඉක්මවන ලද වෙක්පත් එම දිනය පසු වූ විට අවලංගු වෙක්පත් ලෙස සළකා මූලික ගනුදෙනුව ආපසු ගැලපිය යුතුය. කෙසේ වෙතත්, රු. මිලි. 2,776,064 ක් වටිනා වෙක්පත් 67ක් අවලංගු කර ගිණුම්ගත කර නොතිබුණි.

2018 අංක 19 දරන ජාතික විගණන පනතේ 12 (ඌ) වගන්තියේ සඳහන් අවශ්‍යතාවය අනුව සංස්ථාවේ සම්පත් සකසුරුවම් ලෙස, කාර්යක්ෂම ලෙස හා ඵලදායී ලෙස කාලසීමාවන් තුළ අදාළ නීතිරීති වලට අනුකූලව ප්‍රසම්පාදනය කර භාවිතා කර නොමැති බව.

- (අ) පුද්ගලික සමාගමක් වෙත දීර්ඝ කාලයක් පුරා විධිමත් ගිවිසුමකට එළඹීමකින් තොරව අඛණ්ඩව එල්.පී. ගෑස් සපයනු ලබයි.
- (ආ) තොග ගබඩා පර්යන්ත සමාගම් විසින් හඳුන්වා දෙනු ලැබූ ඊ.ආර්.පී. (ERP) පද්ධතිය භාවිතය සම්බන්ධයෙන් සංස්ථාව, තොග ගබඩා පර්යන්ත සමාගම සහ ඉන්දියානු තෙල් සමාගම විසින් එකිනෙකාගේ වගකීම් හා භාවිතය සම්බන්ධව කිසිදු ගිවිසුමකට හෝ අවබෝධතා ගිවිසුමකට එළඹ නොමැති බව පෙනී යන ලදී. එවැනි පද්ධති ප්‍රමාණවත් ලෙස භාවිතා නොවන බව ද පෙනී යයි. ඉන්ධන තොග සමාලෝචනය සහ පිරිපහදු කාර්යයන් සඳහා ද එම පද්ධති ප්‍රමාණවත් පරිදි භාවිතා නොකරන බව නිරීක්ෂණය විය.

(ඇ) පොදු පරිශීලක පහසුකම සම්බන්ධයෙන් පහත කරුණු නිරීක්ෂණ විය.

(i) ශ්‍රී ලංකා රජය, ලංකා බැංකු තෙල් නීතිගත සංස්ථාව සහ ලංකා ඉන්දියානු තෙල් සමාගම විසින් 2003 දෙසැම්බර් 30 දින එළඹෙන ලද පොදු පරිශීලක පහසුකම් සම්බන්ධ කොටස්කරුවන්ගේ ගිවිසුම් 15 වන වගන්තිය අනුව 2008 දෙසැම්බර් 31 දිනට ගිවිසුම කල් ඉකුත්වී තිබුණි. එබැවින්, ආයතනයන්ගේ පාලන ක්‍රියාපටිපාටිය සහ පර්යන්ත ගාස්තු සහ ප්‍රවාහන වියදම් මෙන්ම ස්ලැබ් ගාස්තු (2011 වසරේ අවසන් වරට සංශෝධනය කළ) සඳහා භාවිතා කරන මිල සූත්‍රය ඇතුළුව මෙම ගිවිසුමෙන් ආවරණය වන පොදු පරිශීලක පහසුකම් අදාළ සියළුම පාර්ශවයන්ගේ එකඟතාවය මත සංශෝධනය කර නොතිබුණි.

(ii) සංස්ථාව සහ තොග ගබඩා පර්යන්ත සමාගම විසින් 2019 මැයි 13 ලංකා ඉන්දියානු තෙල් සමාගම නොමැතිව ගිවිසුමකට එළඹෙන ලදී. මෙම ගිවිසුම අනුව, බැංකු තෙල් ගබඩාකරණය සහ ප්‍රවාහනය මෙන්ම සංස්ථාව සහ තොග ගබඩා පර්යන්ත සමාගම අතර මෙහෙයුම ගාස්තු තීරණය කිරීම පිළිබඳ එකඟ වී තිබුණි. කෙසේ වෙතත්, 2003 දෙසැම්බර් 30 දිනැති පොදු පරිශීලක කොටස්කරුවන්ගේ ගිවිසුමේ පාර්ශවයක් වූ ඉන්දියානු තෙල් සමාගමට බලපාන කොන්දේසි එමඟින් නිර්වචනය කර නොතිබුණි. එබැවින්, සංස්ථාව සහ තොග ගබඩා පර්යන්ත සමාගම සමඟ අත්සන් තබන ලද ගිවිසුමේ කොන්දේසි ඉන්දියානු තෙල් සමාගම විසින් ප්‍රතික්ෂේප කරනු ලැබූ අවස්ථාවක ඇතිවිය හැකි අවාසිදායක තත්වය සහ පිරිවැය සංස්ථාව විසින් දැරිය යුතු බවට නිරීක්ෂණය විය.

(iii) 2019 මැයි 03 දිනැති අංක 43/1227 දරන අධ්‍යක්ෂ මණ්ඩල තීරණය ප්‍රකාර 2019 අප්‍රේල් 01 දින සිට පර්යන්ත ගාස්තුව ඉහළ දැමීමට අනුමැතිය ලබා දී ඇත. මෙම සංශෝධනයේ ක්‍රියාත්මක දිනය පෙරදානම කිරීම හේතුවෙන් රු.මිලී. 173.77 ක අමතර ගෙවීමක් කිරීමට සංස්ථාවට සිදුවිය.

(iv) 2003 දෙසැම්බර් 30 දිනැති පොදු පරිශීලක කොටස්කරුවන්ගේ ගිවිසුම ප්‍රකාර (සංස්ථාව, ඉන්දියානු තෙල් සමාගම සහ ශ්‍රී ලංකා රජය අතර) සහ 2019 මැයි 13 දිනැති සංස්ථාව සහ තොග ගබඩා පර්යන්ත සමාගම සමඟ එළඹී ගිවිසුම අනුව නල මාර්ගයේ හෝ එහි කොටසක් පිළිගත් ප්‍රමිතීන්ට අනුව පවත්වාගෙන යාම සහ මාස දෙකකට අවශ්‍ය ඉන්ධන තොග පවත්වාගෙන යාමට ගබඩාකරන පහසුකම් සැපයීම තොග ගබඩා පර්යන්ත සමාගමේ වගකීමකි. කෙසේ වෙතත්, නල මාර්ගයේ අවහිරතා සහ ගබඩාකරන පද්ධතියේ අකාර්යක්ෂමතා හේතුවෙන් නෞකාවකින් තෙල් ගොඩබැමේදී සිදුවන ප්‍රමාදයන් වෙත ප්‍රමාද ගාස්තු ගෙවීමට සංස්ථාවට සිදු වේ. ඒ අනුව එකතුව ඇ.ඩො. 2,606,556 ක මුදලක් මේ වන විට ප්‍රමාද ගාස්තු ලෙස ගෙවා ඇති අතර, පසුගිය වසර 05 සඳහා ප්‍රමාද ගාස්තු ලෙස ඇ.ඩො. 12,644,257 ක් ගෙවීමට ද නියමිතව ඇති නමුත්, එම පිරිවැය සේවා සැපයුම්කරු වෙත මාරු කර නොමැත.

(v) ගිවිසුම් ප්‍රකාර, පර්යන්ත ගාස්තුව ගබඩාකරන පර්යන්ත පිරිවැය සහ ලාභාන්තිකය යන අංග දෙකෙන් සමන්විත වේ. ගබඩාකරන පර්යන්ත පිරිවැය අතරට පුද්ගල පිරිවැය, පොදු කාර්ය පිරිවැය සහ නඩත්තු පිරිවැය මෙන්ම තොග ගබඩා පර්යන්ත සමාගමේ වත්කම් ක්ෂයවීම අන්තර්ගත වේ. තොග ගබඩා පර්යන්ත සමාගම වෙත ගෙවනු ලබන ප්‍රවාහන ගාස්තු එකඟ වූ පර්යන්ත ගාස්තු වලින් ව්‍යුත්පන්න බව අදහස් වේ. කෙසේ වෙතත් මෙහෙයුම් ගාස්තු සඳහා ගබඩා පර්යන්ත ගාස්තු පිරිවැය තීරණය කිරීමේදී තොග ගබඩා පර්යන්ත සමාගමේ ප්‍රවාහනය සම්බන්ධ පිරිවැය බැහැර කර ඇත්දැයි තහවුරු කර ගැනීමට විගණනයේදී හැකියාවක් නොලැබිණි. එම හේතුවෙන් තොග ගබඩා පර්යන්ත සමාගමේ ප්‍රවාහන ගාස්තු ප්‍රතිපූර්ණය කිරීම ද්විගුණ වීමක් විය හැකියි. සංස්ථාවේ වාර්තා අනුව සමාලෝචිත වර්ෂය තුළදී රු.මිලි. 2,247.2 ක ප්‍රමාණයක් ප්‍රවාහන ගාස්තු ලෙස ගෙවා ඇත.

(vi) 2003 දෙසැම්බර් 30 දිනැති පොදු පරිශීලක කොටස්කරුවන්ගේ ගිවිසුමේ (සංස්ථාව, ලංකා ඉන්දියානු තෙල් සමාගම සහ ශ්‍රී ලංකා රජය අත්සන් තබන ලද) ගබඩාකරන පර්යන්ත ගාස්තුව නිර්වචනය කර ඇත්තේ “ වාර්ෂිකව 12% පොළී අනුපාතයක් යටතේ සමාගමට ලබාදී ඇති ණය සඳහා පොළිය, ගබඩා වත්කම් හා වගකීම් වලින් කොටසක් මෙන්ම මුදල් භිභය පියවා ගැනීමට ගනු ලබන ණය සඳහා පොළිය” ලෙසය. මෙම ගිවිසුම 2008 දෙසැම්බර් 31 දින කල්ඉකුත් විය.. කෙසේ වෙතත් 2009 වසරේ තොග ගබඩා පර්යන්ත සමාගම විසින් මහජන බැංකුවෙන් ලබා ගන්නා ලද ණය සම්බන්ධයෙන් 2009 සිට 2016 කාල පරිච්ඡේදය සඳහා, ගිවිසුමේ කල් ඉකුත්වීමෙන් පසුවද සංස්ථාව විසින් රු.මිලි. 2,183 ක් ගෙවා ඇත. කිසිදු විධිමත් ඇහැයීමකින් තොරව සහ ගිවිසුම ප්‍රකාර ගෙවිය යුතු සැබෑ ප්‍රමාණය සනාථ කර ගැනීමකින් තොරව මෙවැනි මුදලක් ගෙවා ඇති බවට නිරීක්ෂණය වී ඇත.

(vii) පරිපාලිත සමාගමේ ප්‍රධාන භූමිකාව වන්නේ පිළිගත් ප්‍රමිතීන්ට අනුකූලව නලමාර්ගය නඩත්තු කිරීම සහ ප්‍රමාණවත් ගබඩාකරන පහසුකම් සැපයීමයි. ඒ අනුව ගබඩාකරන සහ පර්යන්ත පහසුකම් සම්බන්ධ යටිතල පහසුකම් දියුණුකිරීම සඳහා මෙහෙයුම් ගාස්තු ලෙස සැලකිය යුතු ප්‍රමාණයක අරමුදල් ලබා දී තිබුණි. සමාලෝචිත වර්ෂයේදී, රු.මිලි. 1,029.1 ක මුදලක් ක්ෂය වීමේ ගාස්තු ලෙස තොග ගබඩා පර්යන්ත සමාගම විසින් අයකර ඇති අතර, පසුගිය වසර දහය සඳහා එය රු.මිලි. 10,085.52 කි. මීට අමතරව සමාලෝචිත වර්ෂයේදී රු.මිලි. 3,400.97 ක් ලාභ ආන්තිකය ලෙස අයකර ඇති අතර ලංකා ඛනිජ තෙල් නීතිගත සංස්ථාවෙන් සහ ලංකා ඉන්දියානු තෙල් සමාගමෙන් රු.මිලි. 40,802.66 ක මුදලක් පසුගිය වසර දහය සඳහා අයකර තිබුණි. කෙසේ වෙතත්, නව යටිතල පහසුකම් සංවර්ධනය කිරීම සහ පවත්නා පහසුකම් නඩත්තු කිරීම පිණිස ඵලදායී සහ සතුටුදායක ක්‍රියාමාර්ග ගෙන ඇති බව විගණනයේදී සහතික නොවීය.

(ඇ) ලිහිසි තෙල් ව්‍යාපාරය

පහත තොරතුරු සංස්ථාවේ ලිහිසි තෙල් ව්‍යාපාරයට අදාළ වේ.

වසර	2019	2018	2017	2016
විකුණුම් ඒකක - කිලෝ ලීටර	3,518	4,071	5,412	5,446
විකුණුම් - රු. මිලියන	1,517	1,584	1,975	2,043
ශුද්ධ ලාභය - රු. මිලියන	127	131	162	159
වෙළඳපල කොටස් (ප්‍රතිශතය)	5.7*	6	8	8
වෙළඳපල තත්වය	6	5	5	5

* 2019 වසරේ පළමු කාර්තු තුනේ සාමාන්‍ය

මේ සම්බන්ධයෙන් පහත නිරීක්ෂණ කර ඇත.

(i) සංස්ථාවේ ලිහිසි තෙල් නිෂ්පාදන අලෙවි ඒකක ගණන සහ විකුණුම් අගය ක්‍රමයෙන් පහත ගොස් ඇති බවට නිරීක්ෂණය වී ඇත. ශ්‍රී ලංකා මහජන උපයෝගීතා කොමිෂන් සභාවේ වාර්තා අනුව ශ්‍රී ලංකාවේ ලිහිසිතෙල් වෙළඳපලේ සංස්ථාව සතු වෙළඳපල කොටස් සහ වෙළඳපල තත්වය ක්‍රමයෙන් පිරිහී ඇත. 2019 වසරේ තුන්වන කාර්තුව දක්වා සංස්ථාවේ වෙළඳ පොළ ස්ථානය 5 වන ස්ථානයේ සිට 6 වන ස්ථානය දක්වා පිරිහී ඇත. කෙසේ වෙතත්, සංස්ථාවේ ලිහිසිතෙල් ව්‍යාපාරයේ ශුද්ධ ලාභය ඉහළ ගොස් ඇත. එබැවින් ලිහිසිතෙල් ව්‍යාපාරය ලාභදායී ව්‍යාපාරයක් ලෙස පෙනී ගියද සංස්ථාව විසින් ඒ සඳහා අඩු අවධානයක් යොමුකර තිබුණි.

(ii) සංස්ථාව විසින් කළමනාකරණය කරනු ලබන පිරවුම්හල් 1200 ට වඩා වැඩි ජාලයක් රටේ සෑම කොටසක්ම ආවරණය වන ආකාරයට විහිදී ඇත. මීට අමතරව ප්‍රවාහන ක්‍රමය, බිල්පත් කිරීමේ ක්‍රියාවලිය, තොග මෙහෙයුම් සහ ලිහිසිතෙල් ව්‍යාපාරයේ සමස්ත මෙහෙයුම් සමාලෝචනය කිරීම අවම ප්‍රයත්නයකින් සහ පිරිවැයක් යටතේ සංස්ථාවේ මනා ලෙස ස්ථාපිත වූ ඉන්ධන ගබඩාකරන සහ බෙදාහැරීම් ජාලයට අනුකූලව පහසුවෙන් පාලනය කළ හැකිය. එයේ ආයතනයක් ලෙස, ත්‍රිවිධ හමුදාව, පොලීසිය, විදුලිබල මණ්ඩලය, ජල සම්පාදනය මණ්ඩලය, මාර්ග සංවර්ධන අධිකාරිය, ශ්‍රී ලංකා දුම්රිය දෙපාර්තමේන්තුව, ශ්‍රී ලංකා ගමනා ගමන මණ්ඩලය ආදී රජයේ ආයතන බහුලව භාවිතා කරනු ලබන ලිහිසි තෙල් නිෂ්පාදන සැපයීමේ රජයේ සැපයුම්කරු වීමේ ඉහළ අවස්ථාවක් සංස්ථාව සතුව පවතී.

ශ්‍රී ලංකාව තුළ ලිහිසි තෙල් නිෂ්පාදන සැපයීමේ සහ ගබඩා කිරීමේ පහසුකම් සම්බන්ධ සියළුම යටිතල පහසුකම් සංස්ථාව විසින් සංවර්ධනය කර ඇත. මීට අමතරව, 2016 මැයි 06 වන දින ලංකා බැංකු තෙල් නීතිගත සංස්ථාව විසින් හයිඩ්‍රක්ස් ඔයිල් එස්.ඩී.එන්.ඩී.එච්.ඩී. ආයතනය සමඟ ලිහිසි තෙල් මුසු යන්ත්‍රාගාරයක් ඉදිකිරීම සඳහා ඉදිකිරීම, ක්‍රියාකරවීම සහ පැවරීම යටතේ ගිවිසුමකට එළඹෙන ලදී. එසේම, එදිනම එම සමාගම සමඟ තවත් බදු ගිවිසුමක් සහ සැපයුම් ගිවිසුමක් (එම සමාගමෙන් නිෂ්පාදන මිලදී ගැනීමට හැකිවන පරිදි) අත්සන් කරන ලදී. ලිහිසි තෙල් යන්ත්‍රාගාරයේ ඉදිකිරීම් කටයුතු අවසන් වී 2019 ජූනි 24 දින උත්සවාකාරයෙන් විවෘත කරන ලදී. කෙසේ වෙතත් සංස්ථාව විසින් මෙහෙයුම් කටයුතු ශක්‍යතා උපායමාර්ගික ව්‍යාපාර සැලසුමක් සිදු කර මෙම ව්‍යාපාරය ආරම්භ කළේද නැද්ද යන්න පිළිබඳ විගණනයේදී තහවුරු කර ගත නොහැකි විය.

(iii) ප්‍රසම්පාදන ක්‍රියාවලිය සම්පූර්ණ කිරීම සැලකිය යුතු ලෙස ප්‍රමාද වී ඇති බව නිරීක්ෂණය විය. එහි ප්‍රතිපලයක් ලෙස ගබඩාවල තොග අඩුවීම වෙළඳපොළේ ලිහිසි තෙල් සහ ග්‍රීස් නිෂ්පාදන හිඟය මෙන්ම සේවාදායකයන් තරඟකරුවන්ගේ නිෂ්පාදන වෙත යොමු වීම නිරීක්ෂණය වී ඇත.

(iv) මුතුරාජවෙල ප්‍රධාන අංගනය ඇතුළුව ලිහිසි තෙල් අංගන 04 ක් ඇත. කෙසේ වෙතත්, සෑම නිෂ්පාදනයක්ම තොග මට්ටම දක්වන වාර්තා කිසිදු අංගනයක විධිමත් ලෙස නඩත්තු කර නොමැත. තොග අවිධිමත් ලෙස ගබඩා කිරීම, උෂ්ණත්වය වැනි පාරිසරික කරුණු නොසලකා තොග ගබඩා කිරීම වැනි අඩුපාඩු ගබඩා සංකීර්ණයේ නිරීක්ෂණය විය. එසේම, 2018 ඔක්තෝබර් මාසයේ සිදු කරන ලද විශේෂ භෞතික තොග සත්‍යාපනයේදී හඳුනා ගන්නා ලද රු.මිලි. 6 ට වැඩි තොග භාතිය පිළිබඳව කරුණු සොයා බැලීමට කටයුතු කර නොතිබුණි.

3. වෙනත් විගණන නිරීක්ෂණ

(අ) ඉකුත් වර්ෂවල විගණන වාර්තාවල සඳහන් පරිදි, සමාලෝචිත වර්ෂය අවසානයේදී රු.මිලි. 91,722 ක සමස්ථ හිඟයක් වාර්තා කරනු ලබන ලංකා විදුලබල මණ්ඩලය ඇතුළු ප්‍රධාන සේවාදායකයින් 13 දෙනෙකු සමඟ ඉන්ධන සැපයීම සඳහා වන විධිමත් ගිවිසුම් අත්සන් කර නොතිබුණි.

(ආ) කල්බදු සහ අයබදු අය කර ගැනීම

ඉකුත් විගණන වාර්තාවල පෙන්වා දී ඇති ආකාරයට, ප්‍රතික්ෂේප කරන ලද භාණ්ඩ තොගයක් ගෙඩබෑමට පෙර රු.මිලි. 1,617.2 ක් රේගු බදු සහ අනෙකුත් බදු ලෙස ගෙවා ඇති අතර, ඒ අතර වූ රු.මිලි. 648 ක් වන නිෂ්පාදන බදු නැවත අය කර ගැනීමට හෝ ඊළඟ භාණ්ඩ තොගය සඳහා ගෙවීමේදී හිලවී කර ගැනීමට හෝ 2017 වසරේ සිට සංස්ථාව කටයුතු කර නොතිබුණි.

(ඇ) ඛනිජ තෙල් නිෂ්පාදන ගබඩා කිරීම සහ බෙදාහැරීම

දැනට ශ්‍රී ලංකාව තුළ භාවිතා කරනු ලබන පවත්නා ඛනිජ තෙල් ගබඩාකරණ ධාරිතාවයේ ප්‍රමාණවත් බව ගණනය කිරන ලද මාගේ විශේෂ වාර්තාවේ ඉන්ධන ප්‍රවාහන නල පද්ධතියේ සහ දැනට ලංකාවේ භාවිතා වන බඩුසර් ප්‍රවාහන පද්ධතියේ අදාළත්වය සහ ඵලදායිතාවය පිළිබඳ ඇඟයීමක් කර සුමටව හා ආරක්ෂිතව ක්‍රියාත්මක කිරීම සඳහා නිර්දේශ පාර්ලිමේන්තුවට ඉදිරිපත් කර තිබුණි. ශ්‍රී ලංකා ජාතික විගණන කාර්යාලයේ නිල වෙබ් අඩවියෙන් ඒවා බාගත කළ හැකිය.

(ඈ) ත්‍රිකුණාමල ටැංකි සංකීර්ණය

1930 දී ඉදිකරන ලද සහ මීටර 12,500(ml) (10,000 මෙට්‍රික් ටොන්) න් යුත් ටැංකි 100 ක් සහ ආශ්‍රිත පහසුකම් පවතී. ගබඩා සංකීර්ණයට අයත් හෙක්ටයාර් 358,553 ක ඉඩම් ප්‍රමාණය ශ්‍රී ලංකාව නිදහස ලැබීමට පෙර ශ්‍රී ලංකා රජය විසින් බ්‍රිතාන්‍ය රජයේ ඉහළ අද්මිරල් තනතුරට මෙම ඉඩම් 999 අවුරුදු බදු ක්‍රමයේ යටතේ බද්දට දෙන ලදී. ශ්‍රී ලංකා රජයේ ඉල්ලීම පරිදි 1961 දී ස්ථලීන් පවුම් 250,000ක් වාරික තුනකින් ගෙවා 1964 අප්‍රේල් 01 දින සිට ක්‍රියාත්මක වන පරිදි ඉඩම, ටැංකි සංකීර්ණය, ගොඩනැගිලි සහ අනෙකුත් උපකරණ වල අයිතිය සංස්ථාව ලබා ගෙන ඇත. කෙසේ වෙතත්, එම ඉඩම සම්බන්ධයෙන් අදවන විටත් කිසිදු නීතිමය ලේඛණයක් රජයෙන් ලබාගෙන නොතිබුණි.

2003 වර්ෂයේදී, ශ්‍රී ලංකා රජය විසින් සංස්ථාව සහ ලංකා ඉන්දියානු තෙල් සමාගම සමඟ ගිවිසුමකට එළඹෙන ලද අතර, එම ගිවිසුමේ දින සිට මාස 06ක් ඇතුළත ගබඩා සංකීර්ණය සහ ඉඩම ලංකා ඉන්දියානු තෙල් සමාගම වෙත වසර 35ක කාලපරිච්ඡේදයක් සඳහා ලබා දීමට එකඟ වී ඇත. සංස්ථාව විසින් මේ වන විටත් කිසිදු බදු ගිවිසුමකට එළඹ නොමැති අතර, ටැංකි සංකීර්ණය භාවිතා කිරීම ද සිදු කර නොමැත. කෙසේ වෙතත්, 2003 වසරේ සිට ලංකා ඉන්දියානු තෙල් සමාගම විසින් මෙම වත්කම් භාවිතා කරමින් සිටියි.

(ඉ) තොග සමාලෝචන කමිටුව

පෙර විගණන වාර්තාවල දක්වා ඇති පරිදි, තොග සමාලෝචනය කමිටුව සංස්ථාව, තොග ගබඩා පර්යන්ත සමාගම, ජේ.සී.ටී. ඔයිල් බැංකුව සහ ලංකා ඉන්දියානු තෙල් සමාගම, විදුලිබල මණ්ඩලය. රේඛීය අමාත්‍යාංශය වැනි ආයතන වන සාමාජිකයන්ගේ සහභාගීත්වයෙන් සෑම සතියකම පවත්වයි. කෙසේ වෙතත්, සෑම ඛනිජ තෙල් නිෂ්පාදනයක් සම්බන්ධයෙන්ම තොග මට්ටම එනම්, නැවත ඇනවුම් කළ යුතු මට්ටම, උපරිම මට්ටම, නැවත ඇණවුම් කළ යුතු ප්‍රමාණය ආදිය පිළිබඳ නිසි වාර්තා පවත්වාගෙන නොයයි.

ඛනිජ තෙල් නිෂ්පාදන ඇණවුම් කිරීමේ ප්‍රමාණය සම්පූර්ණයෙන්ම තීරණය කරනු ලබන්නේ තොග ගබඩා පර්යන්ත සමාගම විසින් ඉදිරිපත් කරන තොග ප්‍රමාණ පවත්වාගෙන යාමේ වාර්තාව පදනම් කර ගෙන වන අතර, ඛනිජ තෙල් නිෂ්පාදන තොග පවත්වාගෙන යාම සම්බන්ධව වෙනත් කිසිදු ලේඛණයක් තොග සමාලෝචන කමිටුව වෙත ඉදිරිපත් නොකරයි. කෙසේ වෙතත්, 2010 වසරේ එස්.ඒ.පී. (SAP) පද්ධතිය හඳුන්වාදීමේ සිට, තොග අවශ්‍යතාවය පිළිබඳ වර්තා ඉදිරිපත් කිරීම සඳහා දත්ත ලබා ගැනීමට සංස්ථාවට නොහැකි බව අනාවරණය විය.

(ඊ) දඩ මුදල් ගෙවීම

පෙර විගණන වාර්තාවල පෙන්වා දී ඇති පරිදි, නැවතෙල් ව්‍යාපාරය සම්බන්ධයෙන් 2002 වසරේ සිට හිඟ මුදලක් වන රු.මිලි. 57.7 ක් රේගු දෙපාර්තමේන්තුව වෙත මහා භාණ්ඩාගාරයෙන් ප්‍රතිපූර්ණය කිරීමේ පදනම් යටතේ ගෙවා ඇත. නමුත් මෙම වාර්තාවේ දින වන විටත් එම මුදල් ප්‍රතිපූර්ණය කර නොතිබුණි.

(උ) හෙජින් ගනුදෙනුව

2007 සිට 2009 වසර දක්වා කාලපරිච්ඡේදය තුළ තෙල් ප්‍රසම්පාදනය සම්බන්ධව සිදු වූ හෙජින් ගනුදෙනුවට අදාළව සිදු කරන ලද විගණන පරීක්ෂණය අනුව, 2019 දෙසැම්බර් 31 දිනට මෙම ගනුදෙනුව හේතුව රටට රු.මිලි. 14,028 ක අලාභයක් සිදුවී තිබුණි. එසේම, ඇ.ඩො. 8,648,300 ක් ඉල්ලා කොමර්ෂල් බැංකුව විසින් කොළඹ වාණිජ මහාධිකරණයේ නඩුවක් ගොනු කර තිබුණි. මීට අමතරව, හෙජින් ගනුදෙනුව සම්බන්ධයෙන් ලැබිය යුතු මුදල් ලෙස මහජන බැංකුවේ ගිණුම්වල ඇ.ඩො. මිලි. 27.8 ක් සහ ඊට අදාළ පොළීය පිළිබඳ සටහනක් වෙයි.

(ඌ) සපුගස්කන්ද තෙල් පිරිපහදුව

පෙර විගණන වාර්තාවල දැක්වූ පරිදි, පවත්නා තෙල් පිරිපහදුව දැනට දශක පහකට පෙර ඉදි කරන ලද්දක් වන අතර, (1969 වසරේදී ආරම්භ කරන ලදී.) එමඟින් රටේ වැඩිවන තෙල් ඉල්ලුම සපුරා ලීමට තරම් ප්‍රමාණවත් තෙල් ප්‍රමාණයක් පිරිපහදු කිරීමට හැකියාවක් නොමැත. ඛනිජ තෙල් නිෂ්පාදන අඩු පිරිවැයක් යටතේ නිෂ්පාදනය කිරීම, අතුරු නිෂ්පාදන පෙට්‍රල්, ඩීසල් වැනි ඉහළ අගයක් සහිත නිෂ්පාදන දක්වා වැඩි දියුණු කිරීම සහ මෙහෙයුම් කාර්යක්ෂමතාවය වැඩි දියුණු කිරීම වැනි හැකියාවන් සහිත උසස් තාක්ෂණයෙන් ක්‍රියාත්මක වන අනෙකුත් පිරිපහදු සමඟ සැසඳීමේදී මෙම පිරිපහදුව අඩු ගණ්‍යතාවයකින් ක්‍රියාත්මක වෙයි.

කෙසේ වෙතත්, තම නිෂ්පාදන ඵලදායී ආකාරයට වෙළඳපොළට සැපයීම තහවුරු කිරීම පිණිස යෝජිත සපුරාස්කන්ද තෙල් පිරිපහදුව විස්තීරණය කිරීමේ සහ දියුණු කිරීමේ ව්‍යාපෘතිය (SOREM) හෝ විකල්ප ව්‍යාපෘතියක් ක්‍රියාත්මක කිරීමට සංස්ථාවට මේ වන තෙක් හැකියාවක් ලැබී නොමැත. එසේම මෙම වාර්තාකරණ දිනය වන විටත් එම ව්‍යාපෘතිය සඳහා අත්පත් කර ගන්නා ලද රු.මි. 1,003 ක ඉඩම භාවිතයකින් තොරව නිශ්කාර්යව පැවතුන බව නිරීක්ෂණය විය.

(එ) වත්කම් කළමනාකරණය

(i) පහත දක්වා ඇති වත්කම් අත්පත් කර ගත් දින සිට භාවිතයකින් තොරව පවතී. වනාන්තර මුල්ල, හල්ගහ කුඹුර ඉඩම - මෙම ඉඩම එල්.පී. වායු ව්‍යාපෘතියක් සහ ක්‍රීඩා පිටියක් සැකසීමේ අරමුණින් රු.මිලි. 10.6 ට අත්පත් කර ගෙන ඇත. එසේ වූ පසුවත් එම ඉඩම අපේක්ෂිත අරමුණ කෙරේ මේ වන තෙක් භාවිතා කර නොමැති අතර, අනවසර පදිංචිකරුවන් 700 ට අධික ප්‍රමාණයක් එම ඉඩමේ වාසය කරයි.

(ii) මහභේන ඉඩම - ලබා දී ඇති ලේඛණ අනුව, සංස්ථාව මෙම ඉඩම මිලදී ගෙන ඇත්තේ රු.මිලි. 0.625 ට වන අතර, එය භාවිතා කර නොමැත. නමුත්, 1986 වර්ෂයේ සිට මෙම ඉඩම පෙර අයිතිකරු විසින්ම එතැන් පටන් මේ දක්වාම එම ඉඩම තවමත් භාවිතා කරමින් පවතින බව නිරීක්ෂණය වී ඇත. එසේම මෙම ඉඩම මූල්‍ය ප්‍රකාශනවල ගිණුම්ගත කර නොතිබුණි.

ඩබ්.පී.සී. වික්‍රමරත්න
විගණකාධිපති

විස්තීර්ණ ආදායම් ප්‍රකාශය

දෙසැම්බර් 31 වැනිදාසිත් අවසන් වූ වසර සඳහා	සටහන	සංස්ථාව		සමූහය	
		2019	2018	2019	2018
		රු. මිලියන	යලි ප්‍රකාශිත* රු. මිලියන	රු. මිලියන	යලි ප්‍රකාශිත* රු. මිලියන
ආදායම	2	630,859.713	575,492.513	631,015.609	576,763.673
විකණ්ණම් පිරවුය		(626,599.056)	(579,616.718)	(634,716.632)	(586,959.438)
දළ ලාභය / (අලාභය)		4,260.657	(4,124.205)	(3,701.023)	(10,195.765)
වෙනත් මෙහෙයුම් ආදායම්	3	529.415	812.825	1,148.850	1,076.449
විකණ්ණම් හා බෙදාහැරීම් වියදම්		(17,981.314)	(14,914.092)	(3,259.363)	(3,615.075)
පරිපාලන වියදම්		(5,869.335)	(6,021.760)	(10,879.795)	(10,541.905)
මෙහෙයුම් ලාභය / (අලාභය)	4	(19,060.577)	(24,247.232)	(16,691.331)	(23,276.296)
විනිමය අනුපාත විචලනය		8,397.549	(82,717.291)	8,397.549	(82,717.291)
මූල්‍ය ආදායම්	5	13,525.966	12,889.174	13,848.996	13,007.051
මූල්‍ය වියදම්	6	(14,698.539)	(12,065.056)	(14,698.539)	(12,065.056)
බදු පෙර ලාභය / (අලාභය)		(11,835.600)	(106,140.404)	(9,143.324)	(105,051.592)
ආදායම් බදු වියදම	7	(21.000)	(22.010)	(1,159.412)	(1,346.922)
වසර සඳහා ලාභය / (අලාභය)		(11,856.600)	(106,162.414)	(10,302.736)	(106,398.514)
වෙනත් විස්තීර්ණ ආදායම්					
ලාභය හෝ අලාභය සඳහා වර්ගීකරණය නොකෙරෙන අයිතම					
විග්‍රාම ප්‍රතිලාභ සැලසුම සම්බන්ධ ලාභ/(අලාභ) නැවත ඇගයීම	18	84.038	137.696	(51.764)	212.776
දේපල, පිරිසත සහ උපකරණ සම්බන්ධ නැවත තක්සේරුකරනය		21.470	159.841	21.470	159.841
වෙනත් විස්තීර්ණ ආදායම් මත බදු		-	-	38.024	(18.336)
ලාභයට හෝ අලාභයට පසු නැවත වර්ගීකරණය කෙරෙන හෝ නොකෙරෙන අයිතම					
අලවිය සඳහා පවතින මූල්‍ය වත්කම් මත ශුද්ධ ලාභය / (අලාභය)	10.1	-	(16.500)	-	(16.500)
වසර සඳහා වෙනත් විස්තීර්ණ ආදායම් / (වියදම්)		105.508	281.037	7.730	337.781
වසර සඳහා මුළු විස්තීර්ණ ආදායම / (වියදම), බදු පසු		(11,751.092)	(105,881.377)	(10,295.006)	(106,060.731)
මුළු විස්තීර්ණ ආදායම සම්බන්ධ :					
ආයතනයේ හිමිකරුවන්		(11,751.092)	(105,881.377)	(10,830.184)	(106,145.419)
පාලනය කළ නොහැකි අයිතිය		-	-	535.178	84.688
		(11,751.092)	(105,881.377)	(10,295.006)	(106,060.731)

*මෙහි දක්වා ඇති ඇති ඇතැම් සංඛ්‍යා 2018 මූල්‍ය ප්‍රකාශනවලට අනුරූප නොවන අතර සටහන 26 හි විස්තරාත්මකව දක්වා ඇත.

127 සිට 161 දක්වා පිටුවල ඇති සටහන් මූල්‍ය ප්‍රකාශනවල අන්‍යවශ්‍ය කොටසක් වේ.

මූල්‍ය තත්වය පිළිබඳ ප්‍රකාශය


දෙසැම්බර් 31 දිනට	සටහන	සංස්ථාව		සමූහය	
		2019	2018	2019	2018
		රු. මිලියන	යළි ප්‍රකාශිත* රු. මිලියන	රු. මිලියන	යළි ප්‍රකාශිත* රු. මිලියන
වත්කම්					
ජංගම කොටන වත්කම්					
දේපල, පිරිසිදු සහ උපකරණ	8	26,436.412	23,406.070	42,451.172	39,452.925
ආයෝජන වත්කම්	8.3	54.179	38.681	54.179	38.681
අස්පාශ වත්කම්	8.4	-	-	101.433	127.342
පරිපාලන සමාගමේ ආයෝජනය	9	5,000.000	5,000.000		
ජංගම නොවන මූල්‍ය වත්කම්	10	333.221	25,414.541	333.221	25,414.541
වෙළෙඳ හා වෙනත් ලැබිය යුතු දෑ	11	8,895.364	12,970.641	10,525.746	14,109.472
		40,719.176	66,829.933	53,465.751	79,142.961
ජංගම වත්කම්					
නොගය	13	65,757.217	60,920.209	66,432.827	61,577.047
වෙළෙඳ හා වෙනත් ලැබිය යුතු දෑ	11	164,152.545	94,907.195	170,080.427	100,401.890
කෙටි කාලීන ආයෝජන	14	25,093.723	4,302.182	25,093.723	4,302.182
මුදල් හා මුදල් සමාන දෑ	15	30,617.646	106,297.581	34,617.358	109,446.226
		285,621.131	266,427.167	296,224.335	275,727.345
මුළු වත්කම්		326,340.307	333,257.100	349,690.086	354,870.306
ස්කන්ධය හා වගකීම්					
ප්‍රාග්ධන හා සංචිත					
දායකත්ව ප්‍රාග්ධනය	16	28,487.125	28,487.125	28,487.125	28,487.125
ප්‍රාග්ධන සංචිතය	17.1	4,992.686	4,992.686	4,992.686	4,992.686
මූල්‍ය වත්කම් මත සංචිතය	10.1	(38.000)	(38.000)	(38.000)	(38.000)
නැවත තක්සේරුකරන සංචිතය	17.2	10,392.218	10,370.748	10,392.218	10,370.748
රඳවාගත් ඉපයුම්		(337,047.477)	(325,274.915)	(324,616.510)	(313,764.857)
පාලන කළ නොහැකි අයිතිය		-	-	8,715.598	8,255.421
මුළු ස්කන්ධය		(293,213.448)	(281,462.356)	(272,066.883)	(261,696.877)
ජංගම කොටන වගකීම්					
විග්‍රාම ප්‍රතිලාභ වගකීම	18	1,686.148	1,680.958	3,392.246	3,132.929
විලම්භිත බදු	23	-	-	2,083.176	1,997.626
ණය හා ණය ලබාගැනීම්	19	3,928.702	1,539.455	3,928.702	1,539.455
		5,614.850	3,220.413	9,404.124	6,670.010
ජංගම වගකීම්					
වෙළෙඳ හා වෙනත් ගෙවිය යුතු දෑ	20	305,869.933	316,798.461	304,283.873	315,196.592
ණය හා ණය ලබාගැනීම්වල ජංගම කොටස	19.1	75.959	37.980	75.959	37.980
කෙටි කාලීන ණය ලබාගැනීම්	21	307,993.013	294,662.602	307,993.013	294,662.601
		613,938.905	611,499.043	612,352.845	609,897.173
මුළු ස්කන්ධය සහ වගකීම්		326,340.307	333,257.100	349,690.086	354,870.306

*මෙහි දක්වා ඇති ඇතැම් සංඛ්‍යා 2018 මූල්‍ය ප්‍රකාශනවලට අනුරූප නොවන අතර සටහන 26 හි විස්තරාත්මකව දක්වා ඇත. 127 සිට 161 දක්වා පිටුවල ඇති සටහන් මූල්‍ය ප්‍රකාශනවල අත්‍යවශ්‍ය කොටසක් වේ.


මෙම මූල්‍ය ප්‍රකාශන මගින් 2019 දෙසැම්බර් 31 දින වන විට ලංකා බැංකු තෙල් නීතිගත සංස්ථාවේ සහ එහි සමූහයේ මූල්‍ය තත්වය පිළිබඳ සත්‍ය සහ සාධාරණ දැක්මක් ලබා දෙන අතර එම අවසන් වූ වර්ෂය සඳහා එහි අලාභයද මෙයින් පෙන්වයි.

වි.එන්. චිරසූරිය මහතා
නියෝජ්‍ය සාමාන්‍යාධිකාරී - මූල්‍ය

මෙම මූල්‍ය ප්‍රකාශන පිළියෙල කිරීම හා ඉදිරිපත් කිරීම සම්බන්ධයෙන් අධ්‍යක්ෂ මණ්ඩලය වගකිව යුතුය. අධ්‍යක්ෂ මණ්ඩලය වෙනුවෙන් අනුමත කර අත්සන් කරන ලද්දේ,


සුමින් විජේසිංහ
සභාපති


බුද්ධික මධ්‍යමහා විද්‍යාලය
කළමනාකාර අධ්‍යක්ෂ


වාණිජ කෙටිවිභාගවිභාග
අධ්‍යක්ෂ

ස්කන්ධය වෙනස් වීමේ ප්‍රකාශය

සංස්ථාව	දායක ප්‍රාග්ධනය	නැවත තක්සේරුකරන ලද සංචිත	ප්‍රාග්ධන සංචිත	මූල්‍ය වත්කම් මත සංචිත	රඳවාගත් ඉපැයුම්	මුළු ස්කන්ධය
	රු. මිලියන	රු. මිලියන	රු. මිලියන	රු. මිලියන	රු. මිලියන	රු. මිලියන
2018 ජනවාරි 1 වන විට	28,487.125	10,210.907	4,992.686	(21.500)	(220,661.110)	(176,991.892)
පුර්ව කාල ගැලපුම	-	-	-	-	1,410.913	1,410.913
ජනවාරි 1 වන විට සංශෝධිත ශේෂය	28,487.125	10,210.907	4,992.686	(21.500)	(219,250.197)	(175,580.979)
වසර සඳහා වන ලාභය, පාඩුව	-	-	-	-	(106,162.414)	(106,162.414)
වෙනත් විස්තීර්ණ ආදායම				(16.500)	137.696	121.196
නැවත ඇගයීමේ අතිරික්තය		159.841				159.841
2018 දෙසැ 31 වන විට	28,487.125	10,370.748	4,992.686	(38.000)	(325,274.915)	(281,462.356)
වසර සඳහා වන ලාභය, පාඩුව					(11,856.600)	(11,856.600)
වෙනත් විස්තීර්ණ ආදායම					84.038	84.038
නැවත ඇගයීමේ අතිරික්තය		21.470				21.470
2019 දෙසැ 31 වන විට	28,487.125	10,392.218	4,992.686	(38.000)	(337,047.477)	(293,213.448)

සමූහය	දායක ප්‍රාග්ධනය	නැවත තක්සේරුකරන ලද සංචිත	ප්‍රාග්ධන සංචිත	මූල්‍ය වත්කම් මත සංචිත	රඳවාගත් ඉපැයුම්	කොටස්හිමය න්ගේ අරමුදල්	පාලන කළ නොහැකි අයිතිය	මුළු ස්කන්ධය
	රු. මිලියන	රු. මිලියන	රු. මිලියන	රු. මිලියන	රු. මිලියන	රු. මිලියන	රු. මිලියන	රු. මිලියන
2018 ජනවාරි 1 වන විට	28,487.125	10,210.907	4,992.686	(21.500)	(208,887.009)	(165,217.790)	8,387.732	(156,830.059)
පුර්ව කාල ගැලපුම					1,410.913	1,410.913		1,410.913
ජනවාරි 1 වන විට සංශෝධිත ශේෂය	28,487.125	10,210.907	4,992.686	(21.500)	(207,476.096)	(163,806.877)	8,387.732	(155,419.146)
වසර සඳහා වන ලාභය, පාඩුව					(106,464.287)	(106,464.287)	65.773	(106,398.514)
වෙනත් විස්තීර්ණ ආදායම				(16.500)	175.526	159.026	18.915	177.941
නැවත ඇගයීමේ අතිරික්තය		159.841				159.841		159.841
ගෙවා ඇති ලාභාංශ							(217.000)	(217.000)
2018 දෙසැ 31 වන විට	28,487.125	10,370.748	4,992.686	(38.000)	(313,764.857)	(269,952.297)	8,255.421	(261,696.877)
වසර සඳහා වන ලාභය, පාඩුව					(10,870.507)	(10,870.507)	567.771	(10,302.736)
වෙනත් විස්තීර්ණ ආදායම					18.853	18.853	(32.593)	(13.740)
නැවත ඇගයීමේ අතිරික්තය		21.470				21.470		21.470
ගෙවා ඇති ලාභාංශ							(75.000)	(75.000)
2019 දෙසැ 31 වන විට	28,487.125	10,392.218	4,992.686	(38.000)	(324,616.510)	(280,782.481)	8,715.598	(272,066.883)

*මෙහි දක්වා ඇති ඇති ඇතුළු සංඛ්‍යා 2018 මූල්‍ය ප්‍රකාශනවලට අනුරූප නොවන අතර සටහන 26 හි විස්තරාත්මකව දක්වා ඇත.

මුදල් ප්‍රවාහ ප්‍රකාශය

දෙසැම්බර් 31 වැනිදායින් අවසන් වූ වසර සඳහා	සටහන	සංස්ථාව		සමූහය	
		2019	2018	2019	2018
		රු. මිලියන	රු. මිලියන	රු. මිලියන	රු. මිලියන
මෙහෙයුම් ක්‍රියාකාරකම් වලින් ලද මුදල් ප්‍රවාහ					
මෙහෙයුම් ක්‍රියාකාරකම් වලින් ලැබෙන මුදල් ප්‍රවාහ	24	(75,037.350)	4,772.084	(73,008.312)	8,065.240
ගෙවන ලද පොලිය		(14,182.746)	(11,214.798)	(14,182.746)	(11,214.798)
ගෙවන ලද විග්‍රාම පාරිභෝගිකය	18	(170.527)	(152.227)	(317.349)	(325.892)
ගෙවන ලද බදු / රැඳවුම් බදු		(7,030.536)	(6,613.479)	(7,239.083)	(7,220.087)
මෙහෙයුම් ක්‍රියාකාරකම් වෙනත් ලද/ (හාවිතා කල) ශුද්ධ මුදල්		(96,421.159)	(13,208.421)	(94,747.490)	(10,695.537)
ආයෝජන ක්‍රියාකාරකම් තුළින් ලද මුදල් ප්‍රවාහ					
දේපල, පිරිසිදු සහ උපකරණ විකිණීමෙන් ලද මුදල්		2.832	0.046	42.048	26.640
දේපල, පිරිසිදු සහ උපකරණ අත්පත් කරගැනීම	8	(1,574.592)	(594.680)	(2,555.438)	(969.910)
ලාභාංශ ආදායම		129.001	390.663	0.001	0.063
ලැබූ පොලිය		7,145.090	6,805.872	7,468.120	6,923.750
හාණ්ඩාගාර බැඳුම්කර වල ආයෝජන		4,289.779	5,663.025	4,289.779	5,663.025
ආයෝජන ක්‍රියාකාරකම් සඳහා හාවිතා කල ශුද්ධ මුදල්		9,992.110	12,264.927	9,244.509	11,643.568
මූල්‍ය ක්‍රියාකාරකම් වලින් ලද මුදල් ප්‍රවාහ					
ගෙවන ලද ලාභාංශය		-	-	(75.000)	(217.000)
ලබාගත් අලුත් ණය		541,907.914	396,214.810	541,907.914	396,214.810
ණය ආපසු ගෙවීම		(531,647.853)	(303,202.620)	(531,647.853)	(303,202.620)
මූල්‍ය ක්‍රියාකාරකම් වෙනත් ලද/ (හාවිතා කල) ශුද්ධ මුදල්		10,260.061	93,012.190	10,185.061	92,795.190
මුදල් හා මුදල් සමාන දෑ ශුද්ධ වැඩිවීම/(අඩුවීම)					
මුදල් හා මුදල් සමාන දෑ ශුද්ධ වැඩිවීම/(අඩුවීම)		(76,168.988)	92,068.696	(75,317.920)	93,743.222
වසර ආරම්භයේ මුදල් හා මුදල් සමාන දෑ		103,670.252	11,601.556	106,818.898	13,075.676
වසර අවසානයේ මුදල් හා මුදල් සමාන දෑ	15	27,501.266	103,670.252	31,500.978	106,818.898

*මෙහි දක්වා ඇති ඇතැම් සංඛ්‍යා 2018 මූල්‍ය ප්‍රකාශනවලට අනුරූප නොවන අතර සටහන 26 හි විස්තරාත්මකව දක්වා ඇත.

127 සිට 161 දක්වා පිටුවල ඇති සටහන් මූල්‍ය ප්‍රකාශනවල අත්‍යවශ්‍ය කොටසක් වේ.

මූල්‍ය ප්‍රකාශන සඳහා සටහන්

1.1 ආයතනික තොරතුරු පොදු

ලංකා බැංකු තෙල් නීතිගත සංස්ථාව සංස්ථාව යනු 1961 අංක 28 දරන ලංකා බැංකු තෙල් නීතිගත සංස්ථා පනත අනුව සංස්ථාපිත කර, පවත්වාගෙන යනු ලබන රාජ්‍ය සංස්ථාවකි.

සංස්ථාවේ ලියාපදිංචි කාර්යාලය අංක 609, දොස්තර ඩැනියෙල් ද සිල්වා මාවත, කොළඹ 09 යන ලිපිනයෙහි පිහිටා ඇත.

ප්‍රධාන ක්‍රියාකාරකම් සහ මෙහෙයුම්වල ස්වභාවය

ආයතනය	ප්‍රධාන ක්‍රියාකාරකම්
ලංකා බැංකු තෙල් නීතිගත සංස්ථාව	ශ්‍රී ලංකාවේ බැංකු තෙල් නිෂ්පාදන ආනයනය, පිරිපහදුව සහ අලෙවිය
අනුබද්ධ ආයතනය ලංකා බැංකු තෙල් තොග ගබඩා පර්යන්ත සමාගම	බැංකු තෙල් නිෂ්පාදන ගබඩා කිරීම සහ බෙදාහැරීම

මූලික සමාගම සහ බලාධිකාරය

සංස්ථාව, බැංකු තෙල් සංවර්ධන අමාත්‍යාංශය යටතට අයත් වේ. අධ්‍යක්ෂක මණ්ඩලයේ මතයට අනුව සංස්ථාවේ අවසන් පාලන පාර්ශවය ශ්‍රී ලංකා රජය වේ.

නිකුත් කිරීම සඳහා බලය පවරන දිනය

2019 දෙසැම්බර් 31 දිනෙන් අවසන් වූ වර්ෂය සඳහා ලංකා බැංකු තෙල් නීතිගත සංස්ථාවේ සහ එහි සමූහයේ මූල්‍ය ප්‍රකාශන 2020 පෙබරවාරි මස 27 වන දින අධ්‍යක්ෂ මණ්ඩලයේ යෝජනා සම්මතය මගින් ප්‍රකාශයට පත් කිරීමට අවසර දී ඇත.

අනුකූලතා ප්‍රකාශය

විස්තීර්ණ ආදායම් ප්‍රකාශය, මූල්‍ය තත්ත්වය පිළිබඳ ප්‍රකාශය, ස්කන්ධ ප්‍රාග්ධනය වෙනස්වීම් ප්‍රකාශය, මුදල් ප්‍රවාහ ප්‍රකාශය සහ මූල්‍ය ප්‍රකාශන වලට අදාළ සටහන් (මූල්‍ය ප්‍රකාශන) ඇතුළත් වන ලංකා බැංකු තෙල් නීතිගත සංස්ථාවේ සහ එහි සමූහයේ මූල්‍ය ප්‍රකාශන සකස් කර ඇත. ශ්‍රී ලංකාවේ වරලත් ගණකාධිකරණ ආයතනය විසින් නිකුත් කරන ලද ශ්‍රී ලංකා ගිණුම්කරණ ප්‍රමිතීන් (SLFRSs / LKASs) සහ 1971 අංක 38 මුදල් පනතේ විධිවිධාන හා ඊට පසුව සිදුකරන ලද සංශෝධන වලට අනුකූලව සකස් කර ඇත.

1.2 සකස් කිරීමේ පදනම

ශ්‍රී ලංකාවේ වරලත් ගණකාධිකරණ ආයතනය විසින් නිකුත් කරන ලද ශ්‍රී ලංකා ගණකාධිකරණ ප්‍රමිති අන්තර්ගත SLFRS සහ LKAS (මෙතැන් පටන් SLFRS යනුවෙන් හඳුන්වනු ලැබේ.) වලට අනුකූලව සංස්ථාවේ මූල්‍ය ප්‍රකාශන සහ සමූහයේ මූල්‍ය ප්‍රකාශන සකස් කර ඇත. ආයෝජන දේපළ සහ ඇතැම් කාර්යාල දේපළ හැර (දේපළ, පිරිසහ සහ උපකරණ ලෙස වර්ගීකරණය කර ඇති) මූල්‍ය ප්‍රකාශන සකස් කර ඇත්තේ උපචිත පදනම සහ ඓතිහාසික පදනමයි. මූල්‍ය වත්කම් අගය කර තිබෙන්නේ සාධාරණ වටිනාකම් සහ හඳුනාගත් වර්තමාන ප්‍රතිලාභ වගකීම් වටිනාකම අනුව වේ.

ගිණුම් ඉදිරිපත් කරන ව්‍යවහාර මුදල් වර්ගය

මූල්‍ය ප්‍රකාශන ශ්‍රී ලංකාවේ රුපියල් වලින් ඉදිරිපත් කර ඇති අතර එය ලංකාව තුළ භාවිත වන ව්‍යවහාර මුදල් වේ. වෙනත් ආකාරයකින් දක්වා ඇති අවස්ථාවන් හැර සෙසු සියලු අගයන් ආසන්නතම මිලියනය දක්වා වටසා ඇත.

ප්‍රමාණාත්මක සහ සමූහනය

මූල්‍ය ප්‍රකාශන තුළ සමාන අයිතම වල සෑම ද්‍රව්‍ය පන්තියක්ම වෙන වෙනම ඉදිරිපත් කර ඇත. අසාමාන්‍ය ස්වභාවයක් හෝ ක්‍රියාකාරීත්වයක් ඇති අයිතම එවා වැදගත් නම් වෙන වෙනම ඉදිරිපත් කරනු ලැබේ.

ඒකාබද්ධ කිරීමේ පදනම

2019 දෙසැම්බර් 31 දිනෙන් අවසන් වූ වර්ෂය සඳහා වූ ඒකාබද්ධ මූල්‍ය ප්‍රකාශන, සංස්ථාව සහ එහි අනුබද්ධිත සමාගම් වලින් සමන්විත වේ (සමූහය ලෙස හැඳින්වේ).

අනුබද්ධ ආයතන යනු සමූහය විසින් පාලනය කරනු ලබන ආයතන වේ. සමූහය නිරාවරණය වූ විට හෝ අයිතිවාසිකම් ඇති විට, ආයෝජකයා සමඟ ඇති සම්බන්ධතාවයෙන් විවල්‍ය ප්‍රතිලාභ ලබා ගැනීම සහ ආයෝජකයා කෙරෙහි ඇති බලය තුළින් එම ප්‍රතිලාභ කෙරෙහි බලපෑම් කිරීමේ හැකියාව ඇති විට පාලනය ලබා ගත හැකිය.

නිශ්චිතවම, සමූහය ආයෝජකයෙකු විසින් පාලනය කරන්නේ පමණක්ම වේ නම්, කණ්ඩායමට:

- > ආයෝජකයා කෙරෙහි බලය (එනම්, ආයෝජකයාගේ අදාළ ක්‍රියාකාරකම් මෙහෙයවීමට වර්තමාන හැකියාව ලබා දෙන පවත්නා අයිතිවාසිකම්)
- > ආයෝජකයා සමඟ සම්බන්ධවීමෙන් ලැබෙන විවල්‍ය ප්‍රතිලාභ සඳහා නිරාවරණය හෝ අයිතිවාසිකම්
- > එහි ප්‍රතිලාභ කෙරෙහි බලපෑම් කිරීමට ආයෝජකයාට වඩා එහි බලය භාවිතා කිරීමේ හැකියාව ලැබෙනු ඇත.

පොදුවේ ගත් කල, ජනද අයිතියෙන් බහුතරයක් පාලනය කිරීමට හේතු වේ යැයි උපකල්පනයක් ඇත. ලංකා බැංකු තෙල් තොග ගබඩා පර්යන්ත සමාගම (CPSTL) හි කොටස් වලින් 2/3 ක් සංස්ථාව සතුව ඇති අතර, CPSTL එහි අනුබද්ධිත ආයතනය ලෙස සලකයි.

ඉහත පාලන අංග තුනෙන් එකක් හෝ වැඩි ගණනක වෙනස්කම් ඇති බව කරුණු සහ තත්වයන් පෙන්නුම් කරන්නේ නම් සමූහය එය ආයෝජකයෙකු පාලනය කරන්නේද නැද්ද යන්න නැවත තක්සේරු කරයි. අනුබද්ධිත ආයතනයක් ඒකාබද්ධ කිරීම ආරම්භ වන්නේ සමූහය අනුබද්ධිතයා මත පාලනය ලබා ගත් විට සහ සමූහයට අනුබද්ධිත පාලනය අහිමි වූ විට නතර වීමෙනි. වර්ෂය තුළ අත්පත් කර ගත් හෝ බැහැර කරන ලද අනුබද්ධිත ආයතනයක වත්කම්, වගකීම්, ආදායම සහ වියදම් ඒකාබද්ධ මූල්‍ය ප්‍රකාශනවල ඇතුළත් වේ. වෙනත් ආකාරයකින් ප්‍රකාශ නොකරන්නේ නම් සහ අනුබද්ධිතයාගේ මූල්‍ය ප්‍රකාශන සමූහයේ ගිණුම්කරණ ප්‍රතිපත්තිවලට අනුකූලව සකස් කර ඇති අතර ඒවා දෙසැම්බර් 31 වනදායින් අවසන් වන පොදු මූල්‍ය වර්ෂයක් ඇත.

ඒකාබද්ධ මූල්‍ය ප්‍රකාශන පිළියෙල කිරීමේදී සියලුම අන්තර් කණ්ඩායම් ශේෂයන් සහ ගනුදෙනු, ආදායම සහ වියදම් ඉවත් කරනු ලැබේ.

පාලනය නොකරන අවශ්‍යතා

ලාභය හෝ අලාභය සහ අනුබද්ධිත අනෙකුත් විස්තීර්ණ ආදායම්වල (OCI) එක් එක් අංගයන් සමූහයේ මූලික කොටස් හිමියන්ට සහ පාලනය නොකිරීමේ අවශ්‍යතාවන්ට ආරෝපණය කර ඇත.

1.3 ගිණුම්කරණ ප්‍රතිපත්ති

ගිණුම්කරණ ප්‍රතිපත්තිවල වෙනස්කම්

සම්මත කරන ලද ගිණුම්කරණ ප්‍රතිපත්ති වෙනත් ආකාරයකින් ප්‍රකාශ නොකළහොත් පෙර වර්ෂවල භාවිත කළ ප්‍රතිපත්තිවලට අනුකූල වේ.

සංසන්දනාත්මක තොරතුරු

පෙර වර්ෂවල මූල්‍ය ප්‍රකාශන ඉදිරිපත් කිරීම සහ වර්ගීකරණය සංශෝධනය කර ඇති අතර, වඩා හොඳ ඉදිරිපත් කිරීමකට අදාළ වන අතර වත්මන් වර්ෂයේ ප්‍රකාශ සමඟ සැසඳිය හැකිය.

අඛණ්ඩ පැවැත්ම

මෙම මූල්‍ය ප්‍රකාශන සකසා ඇත්තේ බැංකු තෙල් නීතිගත සංස්ථාව හා සමූහය අඛණ්ඩ පැවැත්මෙන් ව්‍යාපාර කටයුතු සිදු කරන්නේය, එනම් පුරෝකථනය කළ හැකි අනාගතයක් උදෙසා මෙහෙයුම් කටයුතු සිදු කරන්නේය යන උපකල්පනය මත පදනම්වය. එබැවින්, 2019 දෙසැම්බර් 31 වැනිදායින් අවසන් වූ වසර සඳහා සකසන ලද මූල්‍ය වාර්තාවන්ට අනුව සංස්ථාවට හා සමූහයට පිළිවෙලින් රු. මිලියන 293,214 ක සහ රු. මිලියන 272,067 ක සාණාතමක ස්කන්ධ තත්වයක් ඇති විට වුවද, සිය මෙහෙයුම්වල ප්‍රමාණාත්මක අඩු කිරීමේ හෝ භෞතික වශයෙන් සීමාකිරීමේ අදහස හෝ අවශ්‍යතාව ලංකා බැංකු තෙල් නීතිගත සංස්ථාවට නැතැයි උපකල්පනය කෙරෙයි.

තීරණාත්මක ගිණුම්කරණ විනිශ්චයන්, ඇස්තමේන්තු සහ උපකල්පනයන්

ශ්‍රී ලංකා ගිණුම්කරණ ප්‍රමිතීන්ට අනුකූලව මූල්‍ය ප්‍රකාශන සැකසීම සඳහා ඇතැම් තීරණාත්මක ගිණුම්කරණ ඇස්තමේන්තු සහ උපකල්පන භාවිත කිරීම අවශ්‍ය වේ. සංස්ථාවේ ගිණුම්කරණ ප්‍රතිපත්ති ක්‍රියාවට නැංවීමේ ක්‍රියාවලියේදී එහි විනිශ්චය ක්‍රියාත්මක කිරීම කළමනාකරණයට අවශ්‍ය වේ.

විනිශ්චයන් සහ ඇස්තමේන්තු පදනම් වී ඇත්තේ ඓතිහාසික අත්දැකීම් සහ තත්වයන් යටතේ සාධාරණ යැයි විශ්වාස කෙරෙන අපේක්ෂාවන් ඇතුළු වෙනත් සාධක මතය. එබැවින් සත්‍ය අත්දැකීම් සහ ප්‍රතිඵල මෙම විනිශ්චයන් හා ඇස්තමේන්තු වලට වඩා වෙනස් විය හැකිය. ඇස්තමේන්තු සහ යටින් පවතින උපකල්පන අඛණ්ඩ පදනමක් මත සමාලෝචනය කෙරෙන අතර ගිණුම්කරණ ඇස්තමේන්තු සංශෝධනයන් අනාගතයේදී හඳුනා ගැනේ. ඉහළ මට්ටමේ විනිශ්චයක් හෝ සංකීර්ණත්වයක් ඇති ක්ෂේත්‍ර හෝ මූල්‍ය ප්‍රකාශන සඳහා උපකල්පන සහ ඇස්තමේන්තු වැදගත් වන ක්ෂේත්‍ර අදාළ සටහන් වල පහත පරිදි විස්තර කෙරේ:

නිශ්චිත ප්‍රතිලාභ බැඳීම් - පාරිතෝෂිකය: සටහන අංක 1.4.12

මූල්‍ය වත්කම් හානි කිරීම: සටහන අංක 1.4.14

දේපල, පිරිසහ සහ උපකරණවල ඵලදායී ආයුකාලය : සටහන අංක 1.4.6

විලම්භිත බඳුකරණය: සටහන 1.4.2

1.4 ප්‍රධාන ගිණුම්කරණ ප්‍රතිපත්ති වල සාරාංශය

1.4.1 ආදායම් හඳුනා ගැනීම

ආර්ථික ප්‍රතිලාභ සංස්ථාවට ගලා එනු ඇති බව සහ ආදායම මෙන්ම දැරීමට සිදුවූ හෝ සිදු වන වියදම් විශ්වාසදායී අයුරින් මැනගත හැකි යැයි යන අනුමානයේ පිහිටා ආදායම හඳුනාගනු ලැබේ. ලැබී ඇති හෝ ලැබීමට නියමිත ගෙවීම්වල සාධාරණ වටිනාකම සැලකිල්ලට ගනිමින්, ගිවිසුම් ප්‍රකාරව අර්ථ නිරූපණය කරන ලද ගෙවීම් පිළිබඳ වගන්ති හා වෙළෙඳ බදුවල ශුද්ධ අගය අවධානයට ලක් කරමින් ආදායම නිරූපණය කරනු ලැබේ. සිය සමස්ත ආදායම් සැකසීම්වලදී මූලික වගකීමෙන් බැඳී සිටින්නා මෙන්ම, තොග ලැයිස්තු සහ ණය අවදානම් සඳහා මුහුණදීමට එයට සිදු වන බැවින්ද සිය සමස්ත ආදායම් සැකසීම් සම්බන්ධයෙන් මූලිකත්වය දරන්නේ තමන්ය යන අවසන් නිගමනයට සමූහය පැමිණ ඇත. ආදායම හඳුනා ගැනීම සඳහා පහත සඳහන් නියමිත නිර්ණායක සපුරාලිය යුතු අතර එය SLFRS 15 වේ.

භාණ්ඩ විකිණීම

භාණ්ඩවල හිමිකාරිත්වයේ සැලකිය යුතු අවදානම් සහ ප්‍රතිලාභ ගැනුම්කරු වෙත ලබා දුන් විට, සලකා බැලීම යථා තත්වයට පත් කිරීම, ආශ්‍රිත පිරිවැය සහ භාණ්ඩ ආපසු පැමිණීම විශ්වාසදායක ලෙස තක්සේරු කිරීම, භාණ්ඩ සමඟ අඛණ්ඩ කළමනාකරණ සම්බන්ධතාවයක් නොමැති අතර ආදායමේ ප්‍රමාණය විශ්වාසනීයව මැනිය හැකි වීම යන කරුණු මත භාණ්ඩ විකිණීමෙන් ලැබෙන ආදායම හඳුනාගනු ලබයි.

භාණ්ඩ යැවීමේදී භාණ්ඩ අලෙවියෙන් ලැබෙන ආදායම හඳුනාගනු ලැබේ, නැතහොත් භාණ්ඩ පාරිභෝගිකයාට භාර දීමේදී නෛතික හිමිකාරිත්වය පැවරෙන්නේ පාරිභෝගිකයාට භාණ්ඩ ලබා දීමෙන් පසුව පමණි. එවැනි සෑම අවස්ථාවකදීම, භාණ්ඩ බෙදාහරින විට හෝ බෙදාහරින විට සහ බෙදාහරින්නන් / ගනුදෙනුකරුවන් විසින් පිළිගත් විට සමූහය විසින් ආදායම හඳුනාගනු ලබන අතර, එය SLFRS 15 ට අනුව ආදායම් හඳුනා ගැනීම කල විට ප්‍රමාණාත්මක බලපෑමක් ඇති නොවේ.

පොලී ආදායම සහ වියදම්

ක්‍රමක්ෂය පිරිවැයෙන් මනිනු ලබන සියලුම මූල්‍ය උපකරණ සඳහා, ඵලදායී පොලී අනුපාතය භාවිතා කරමින් පොලී වියදම් සහ ආදායම සටහන් කරනු ලැබේ, එය ඇස්තමේන්තුගත අනාගත මුදල් ගෙවීම් හෝ ලැබීම් මූල්‍ය උපකරණයේ අපේක්ෂිත ආයු කාලය හෝ කෙටි කාලයක් තුළ ශුද්ධ ධාරක වටිනාකමට වටිටි කරන අනුපාතයයි.

මූල්‍ය වත්කම් හෝ වගකීම්වල ශුද්ධ ධාරක වටිනාකමට එකතු කිරීමේ හැකියාව සැක සහිත නොවේ නම් මිස පොලී ආදායම උපචිත පොලිය ලෙස හඳුනා ගැනේ. පොලී ආදායම මූල්‍ය ආදායම යටතේ ඉදිරිපත් කෙරෙන අතර පොලී වියදම මූල්‍ය වියදම යටතේ ලාභ හෝ අලාභ ප්‍රකාශයේ ඉදිරිපත් කෙරෙන අතර මූල්‍ය වියදම් යටතේ පොලී වියදම් ඉදිරිපත් කෙරේ.

ලාභාංශ

ගෙවීම කොටස් කරුවන්ට ලැබීමේ අයිතිය තහවුරු වූ විට ලාභාංශ ආදායම හඳුනා ගැනේ.

කුලී ආදායම

කුලී ආදායම කල්බදු කාල සීමාව සඳහා ජේතිය පදනමක් මත ගණනය කරනු ලබන අතර ලාභ හෝ අලාභ ප්‍රකාශයේ වෙනත් මෙහෙයුම් ආදායමට ඇතුළත් වේ.

දේපල, පිරිසත සහ උපකරණ විකිණීමෙන් ලැබෙන ලාභය / අලාභය

දේපල, පිරිසත සහ උපකරණ විකිණීමෙන් ඇතිවන ලාභය (අලාභය) විකිණීම සිදුවන කාල සීමාව තුළ හඳුනාගෙන ඇති අතර වෙනත් ආදායම් යටතේ වර්ගීකරණය කර ඇත.

ආයෝජන සුරැකුම්පත් වලින් ඇතිවන ලාභ හෝ අලාභ

ගනුදෙනුව සිදු වූ දිනය වන විට කොටස් සහ මූල්‍ය උපකරණ විකිණීමෙන් ඇතිවන ලාභ හෝ අලාභ.

වෙනත් ආදායම්

වෙනත් ආදායම් උපචිත පදනම මත හඳුනා ගැනේ

1.4.2 වියදම් හඳුනා ගැනීම

ව්‍යාපාරය පවත්වාගෙන යාමේ දී සහ දේපල, පිරිසත සහ උපකරණ කාර්යක්ෂමව නඩත්තු කිරීම සඳහා දරන ලද සියලු වියදම් මෙම කාල සීමාව සඳහා ආදායම් ප්‍රකාශයට අය කර ඇත.

බදුකරණය

මෙම කාල සීමාව සඳහා වන බදු වියදම් වර්තමාන හා විලම්භිත බද්දෙන් සමන්විත වේ.

1) වර්තමාන බදු

වර්තමාන සහ පෙර කාල පරිච්ඡේදයන් සඳහා පවත්නා ආදායම් බදු වත්කම් සහ වගකීම් මනිනු ලබන්නේ මූල්‍ය ප්‍රකාශනවල වාර්තා කර ඇති පරිදි සහ ආදායම් හා වියදම්වල සංරචක මත පදනම්ව බදු අධිකාරීන්ගෙන් අයකර ගැනීමට හෝ ගෙවීමට අපේක්ෂා කරන ප්‍රමාණය 2017 අංක 24 දරණ දේශීය ආදායම් පනත සහ එහි සංශෝධන අනුව ය.

කොටස් වලින් හෝ වෙනත් පුළුල් ආදායමකින් සෘජුවම හඳුනාගෙන ඇති අයිතමවලට අදාළ වර්තමාන ආදායම් බද්ද කොටස් හෝ වෙනත් පුළුල් ආදායමකින් හඳුනාගෙන ඇති අතර එය ලාභ හෝ අලාභ ප්‍රකාශයේ නොව වෙනත් විස්තීරණ ආදායම් ලෙස හඳුනා ගැනේ.

II) විලම්භිත බදුකරණ

වත්කම් හා වගකීම්වල බදු පදනම් සහ මූල්‍ය වාර්තාකරණ අරමුණු සඳහා ඒවා රැගෙන යන මුදල් අතර වාර්තා කිරීමේ දිනයේ තාවකාලික වෙනස්කම් මත වගකීම් ක්‍රමය භාවිතා කරමින් විලම්භිත බදු සඳහා ප්‍රතිපාදන සපයනු ලැබේ.

ව්‍යාපාර සංයෝජනයක් නොවන ගනුදෙනුවක වත්කමක් හෝ වගකීමක් මූලින් හඳුනා ගැනීමෙන් විලම්භිත ආදායම් බදු වගකීම් පැන නගින විට හැර, බදු අය කළ හැකි සියලු තාවකාලික වෙනස්කම් සඳහා විලම්භිත ආදායම් බදු වගකීම් හඳුනාගෙන ඇත.

අඩු කළ හැකි තාවකාලික වෙනස්කම් සහ ඉදිරියට ගෙන යාම සඳහා බදු අය කළ හැකි ලාභයක් ලබා ගත හැකි තාක් දුරට, අඩු කළ හැකි තාවකාලික වෙනස්කම්, භාවිතයට නොගත් බදු වත්කම් ඉදිරියට ගෙනයාම සහ භාවිතයට නොගත් බදු අලාභයන් සඳහා විලම්භිත ආදායම් බදු වත්කම් හඳුනාගෙන තිබේ. අඩු කළ හැකි තාවකාලික වෙනස්කම් වලට අදාළ විලම්භිත ආදායම් බදු වත්කම් ව්‍යාපාර සංයෝජනයක් නොවන ගනුදෙනුවක වත්කමක් හෝ වගකීමක් මූලින් හඳුනා ගැනීමෙන් සහ ගනුදෙනුවේදී හැරෙන්නට භාවිතා නොකළ බදු වත්කම් සහ භාවිතයට නොගත් බදු අලාභ භාවිතා කළ හැකිය. එම වටිනාකම් ගිණුම්කරණ ලාභයට හෝ බදු අය කළ හැකි ලාභයට හෝ අලාභයට බලපාන්නේ නැත.

විලම්භිත ආදායම් බදු වත්කම්වල රැගෙන යන මුදල සෑම වාර්තාකරණ දිනයකදීම සමාලෝචනය කෙරෙන අතර, කල්තබා ඇති ආදායම් බදු වත්කම්වලින් කොටසක් හෝ කොටසක් භාවිතා කිරීමට ඉඩ දීම සඳහා ප්‍රමාණවත් බදු අය කළ හැකි ලාභයක් ලැබෙනු ඇතුළු සිතිය නොහැකිය. හඳුනා නොගත් විලම්භිත බදු වත්කම් සෑම වාර්තාකරණ දිනයකදීම නැවත තක්සේරු කරනු ලබන අතර අනාගත බදු අය කළ හැකි ලාභය මගින් විලම්භිත බදු වත්කම් ආපසු අයකර ගැනීමට ඉඩ සැලසෙන තරමට හඳුනාගෙන ඇත.

විලම්භිත ආදායම් බදු වත්කම් හා වගකීම් ගණනය කරනුයේ වත්කම අලෙවිකරණ හෝ වගකීම් පියවන වසරට අදාළ අපේක්ෂිත බදු අනුපාතය අනුව වන අතර, එය පදනමට ඇත්තේ මූල්‍ය ප්‍රකාශන දිනයට බලපවත්වන හෝ ප්‍රමාණාත්මකව බලපවත්වන බදු අනුපාත (හා බදු නීතීන්) මතය. ස්කන්ධය සෘජුවම හඳුනාගනු ලැබ ඇති අයිතමයන්ට අදාළ විලම්භිත ආදායම් බදු හඳුනාගෙන ඇත්තේ ආදායම් ප්‍රකාශනයේ නොව, ස්කන්ධයටය.

III) විකුණුම් බදු

වත්කම් හෝ සේවාවක් මිල දී ගැනීමේදී ඇති විකුණුම් බද්ද බදු බලධාරීන්ගෙන් අයකර ගත නොහැකි අවස්ථාවන්හිදී හැර, ආදායම්, වියදම් සහ වත්කම් විකුණුම් බද්දෙහි ශුද්ධ බව හඳුනාගෙන තිබේ නම්, විකුණුම් බද්ද පිරිවැයේ කොටසක් ලෙස හඳුනාගෙන තිබේ. වත්කම් හෝ වියදම් අයිතම වලින් කොටසක් අදාළ වේ. විකුණුම් බද්ද සමඟ ප්‍රකාශ කළ යුතු ලැබිය යුතු හා ගෙවිය යුතු දේවලින් අයකර ගත හැකි හෝ ගෙවිය යුතු ශුද්ධ විකුණුම් බද්ද ඇතුළත් වූ විට, බදුකරණ බලධාරීන් ලැබිය යුතු දේ සහ ගෙවිය යුතු දේවල කොටසක් ලෙස මූල්‍ය තත්ව ප්‍රකාශයේ ඇතුළත් වේ.

ණයට ගැනීමේ පිරිවැය

සුදුසුකම් ලත් වත්කම් අත්පත් කර ගැනීම, ඉදිකිරීම හෝ නිෂ්පාදනය කිරීම සඳහා සෘජුවම ආරෝපණය වන සාමාන්‍ය සහ නිශ්චිත ණය ගැනීමේ පිරිවැය, ඒවා අපේක්ෂිත භාවිතය හෝ විකිණීම සඳහා සූදානම් වීමට සැලකිය යුතු කාලයක් ගතවන වත්කම් වන අතර එම වත්කම්වල පිරිවැයට එකතු වේ. අනෙකුත් සියලුම ණය ගැනීමේ පිරිවැය ඒවා සිදුවන කාලය තුළ වියදම් කරනු ලැබේ.

1.4.3 විදේශ විනිමය ගනුදෙනු සහ ශේෂයන්

මූල්‍ය ප්‍රකාශන ශ්‍රී ලංකාවේ රුපියල් වලින් ඉදිරිපත් කර ඇති අතර එය සංස්ථාවේ ක්‍රියාකාරී හා ඉදිරිපත් කිරීමේ මුදල් වේ. විදේශ විනිමය ගනුදෙනු මූලින් සටහන් වන්නේ ගනුදෙනුවේ දිනයේ ක්‍රියාකාරී මුදල් අනුපාත තිත්වූව අනුව ය.

විදේශ විනිමය නම් කර ඇති මූල්‍ය වත්කම් සහ වගකීම් වාර්තා කිරීමේ දිනයේ දී විනිමය තිත්වූවේ ක්‍රියාකාරී මුදල් අනුපාතයට නැවත පරිවර්තනය කරනු ලැබේ. සියලුම වෙනස්කම් ආදායම් ප්‍රකාශය වෙත ගෙන යනු ලැබේ. විදේශ මුදල් වර්ගයක ඓතිහාසික පිරිවැය අනුව මනිනු ලබන මුදල් නොවන හාණ්ඩ මූලික ගනුදෙනු සිදුකරන දිනට අනුව විනිමය අනුපාත භාවිතා කරමින් පරිවර්තනය කරනු ලැබේ.

සාධාරණ වටිනාකම තීරණය කරන දිනයේ විනිමය අනුපාත භාවිතා කරමින් විදේශ මුදල්වල සාධාරණ වටිනාකමකින් මනිනු ලබන මූල්‍ය නොවන හාණ්ඩ පරිවර්තනය කරනු ලැබේ. සාධාරණ වටිනාකමින් මනිනු ලබන මුදල් නොවන හාණ්ඩ පරිවර්තනය කිරීමෙන් පැන නගින ලාභය හෝ අලාභය සලකනු ලබන්නේ හාණ්ඩයේ සාධාරණ වටිනාකමෙහි වෙනසෙහි ලාභය හෝ අලාභය හඳුනා ගැනීමෙන් (එනම්, සාධාරණ වටිනාකමක් හෝ අලාභයක් ඇති අයිතමවල පරිවර්තන වෙනස්කම් OCI හි හඳුනාගෙන ඇති අතර ලාභය හෝ අලාභ පිළිවෙලින් OCI හෝ ලාභය හෝ අලාභය ලෙස හඳුනාගෙන ඇත).

1.4.4 ජංගම සහ ජංගම නොවන වර්ගීකරණය

ජංගම / ජංගම නොවන වර්ගීකරණය මත පදනම්ව මූල්‍ය තත්ත්ව ප්‍රකාශ පිලියෙල කිරීමේදී සමූහය වත්කම් හා වගකීම් ඉදිරිපත් කරයි. වත්කමක් ජංගම ලෙස වර්ගීකරණය කිරීමට නම්

සාමාන්‍ය මෙහෙයුම් වක්‍රය තුළ සාක්ෂාත් කර ගැනීමට හෝ විකිණීමට හෝ පරිහෝජනය කිරීමට අපේක්ෂා කෙරේ

මූලික වශයෙන් වෙළඳාමේ අරමුණු සඳහා තබාගත් විට

වාර්තාකරණ කාලයෙන් මාස දොළහක් ඇතුළත එය සාක්ෂාත් කර ගැනීමට අපේක්ෂා කෙරේ නම්

හෝ

වාර්තා කිරීමේ කාලයෙන් පසු අවම වශයෙන් මාස දොළහක් වත් නුවමාරු කර ගැනීම හෝ වගකීමක් පියවීම සඳහා භාවිතා කිරීම සීමා නොකළහොත් මුදල් හෝ මුදල් සමාන දෑ

අනෙක් සියලුම වත්කම් ජංගම නොවන වත්කම් ලෙස වර්ගීකරණය කර ඇත

වගකීමක් පවතින විට එය:

සාමාන්‍ය මෙහෙයුම් වක්‍රයේ නිරවුල් කිරීමට අපේක්ෂා කෙරේ

මූලික වශයෙන් වෙළඳාමේ අරමුණු සඳහා තබාගත් විට වාර්තා කිරීමේ කාලයෙන් පසු මාස දොළහක් ඇතුළත පියවීමට නියමිතයි.

හෝ

වාර්තා කිරීමේ කාලයෙන් පසු අවම වශයෙන් මාස දොළහක් සඳහා වගකීම පියවීම කල් දැමීමට කොන්දේසි විරහිත අයිතියක් නොමැත.

සමූහය අනෙකුත් සියලුම වගකීම් ජංගම නොවන ලෙස වර්ගීකරණය කරයි.

විලම්භිත වූ බදු වගකීම් වර්තමාන නොවන වගකීම් ලෙස වර්ගීකරණය කර ඇත.

1.4.5 සාධාරණ අගය මැනීම

සමූහය මූල්‍ය උපකරණ වාර්තා කිරීම සහ ඉඩම් වැනි මූල්‍ය නොවන වත්කම් වැනි උපකරණ සෑම වාර්තාකරණ දිනයකදීම සාධාරණ වටිනාකමකින් මනිනු ලැබේ. සාධාරණ වටිනාකමකින් මනිනු ලබන හෝ සාධාරණ වටිනාකම් හෙළිදරව් කරනු ලබන මූල්‍ය උපකරණ සහ මූල්‍ය නොවන වත්කම් සඳහා සාධාරණ වටිනාකම් සම්බන්ධ අනාවරණයන් පහත සටහන් වල සාරාංශ කොට ඇත.

දේපල, පිරිසත සහ උපකරණ (සටහන 8)

ආයෝජන දේපල (සටහන 8.3)

මූල්‍ය උපකරණ (ක්‍රමක්ෂය පිරිවැය යටතේ ගෙන යන උපකරණ ඇතුළුව) (සටහන 12.1)

සාධාරණ වටිනාකම යනු වත්කම් විකිණීම සඳහා ලැබිය යුතු හෝ මිනුම් දිනයේදී වෙළඳපොළ සහභාගිවන්නන් අතර විධිමත් ගනුදෙනුවක දී වගකීමක් පැවරීම සඳහා ගෙවනු ලබන මිලයි. සාධාරණ අගය මැනීම පදනම් වන්නේ වත්කම විකිණීම හෝ වගකීම පැවරීම යන ගනුදෙනුව සිදු වේ යන උපකල්පනය මත ය.

වත්කම් හෝ වගකීම් සඳහා වන ප්‍රධාන වෙළඳපොළේ හෝ

ප්‍රධාන වෙළඳපොළක් නොමැති විට, වත්කම් හෝ වගකීම් සඳහා වඩාත් වාසිදායක වෙළඳපොළක.

ප්‍රධාන හෝ වඩාත්ම වාසිදායක වෙළඳපොළ සමූහයට ප්‍රවේශ විය යුතුය.

වත්කම් හෝ වගකීම්වල සාධාරණ වටිනාකම මනිනු ලබන්නේ වෙළඳපළ සහභාගිවන්නන් ඔවුන්ගේ ආර්ථික යහපත වෙනුවෙන් ක්‍රියා කරයි යැයි උපකල්පනය කරමින් වත්කම් හෝ වගකීම් මිල නියම කිරීමේදී සහභාගිවන්නන් භාවිතා කරනු ඇති උපකල්පන භාවිතා කරමිනි.

මූල්‍යමය නොවන වත්කමක සාධාරණ වටිනාකමක් මැනීම, වත්කම එහි ඉහළම සහ හොඳම භාවිතයෙන් භාවිතා කිරීමෙන් හෝ වත්කම එහි ඉහළම සහ හොඳම භාවිතයට භාවිතා කරන වෙනත් වෙළඳපළ සහභාගිවන්නෙකුට විකිණීමෙන් ආර්ථික ප්‍රතිලාභ උත්පාදනය කිරීමට වෙළඳපොළ සහභාගිවන්නෙකුට ඇති හැකියාව සැලකිල්ලට ගනී.

සමූහය විසින් තක්සේරුකරණ ක්‍රමවේදයන් භාවිතා කරනු ලබන අතර සාධාරණ වටිනාකම මැනීම සඳහා ප්‍රමාණවත් දත්ත ලබා ගත හැකිය, අදාළ නිරීක්ෂණය කළ හැකි යෙදවුම් භාවිතය උපරිම කිරීම සහ පාලනය කළ නොහැකි යෙදවුම් භාවිතය අවම කිරීම. ඉඩම් සහ ආයෝජන දේපල සහ විශ්‍රාම ප්‍රතිලාභ වගකීම් වැනි සැලකිය යුතු වගකීම් වැනි සැලකිය යුතු වත්කම් තක්සේරු කිරීම සඳහා බාහිර තක්සේරුකරුවන් සම්බන්ධ වේ.

සාධාරණ වටිනාකම් අනාවරණය කිරීම සඳහා, වත්කම් හෝ වගකීම්වල ස්වභාවය, ලක්ෂණ සහ අවදානම් මත පදනම්ව සමූහය විසින් වත්කම් හා වගකීම් කාණ්ඩ තීරණය කර ඇත.

1.4.6 දේපල, පිරිසත සහ උපකරණ

එදිනෙදා සේවා පිරිවැය, අඩු සමූච්චිත ක්ෂයවීම් සහ වටිනාකම්වල සමූච්චිත හානිය හැරුණු විට ඉඩම් හැර දේපල, පිරිසත සහ උපකරණ පිරිවැය අනුව සඳහන් වේ.

මිනුම්

වත්කමක් ලෙස පිළිගැනීමට සුදුසුකම් ලබන දේපල, පිරිසත සහ උපකරණ අයිතමයක් මූලින් මනිනු ලබන්නේ වත්කම් අත්පත් කර ගැනීම හෝ ඉදිකිරීම සඳහා සෘජුවම ආරෝපණය වන මිලදී ගැනීමේ පිරිවැය සහ ඒ සඳහා වන ඕනෑම අහඹු වියදම් සමඟ ය.

ස්ව ඉදිකිරීමේ වත්කම්වල පිරිවැයට ද්‍රව්‍යවල පිරිවැය සහ සෘජු ශ්‍රමය හෝ වත්කම් එහි අපේක්ෂිත භාවිතය සඳහා වැඩ කරන තත්වයකට ගෙන ඒමට සෘජුවම ආරෝපණය කළ හැකි වෙනත් වියදම් සහ භාණ්ඩ ඉවත් කිරීම සහ ඒවා ඇති වෙබ් අඩවිය ප්‍රතිස්ථාපනය කිරීම යන වියදම් ඇතුළත් වේ.

සුදුසුකම් ලත් වත්කම්වල පිරිවැය සහ ණය ගැනීමේ පිරිවැය පිළිගැනීමේ නිර්ණායක සපුරා ඇත්නම්, එම පිරිවැය දැරූ විට දේපල, පිරියත සහ උපකරණවලින් කොටසක් ප්‍රතිස්ථාපනය කිරීමේ පිරිවැය එවැනි පිරිවැයට ඇතුළත් වේ.

පිරිවැය ආකෘතිය

ඉඩම් හැර දේපල, පිරියත සහ උපකරණ සඳහා පිරිවැය ආකෘතියක් සමූහය අදාළ වන අතර මිල දී ගැනීමේ හෝ ඉදිකිරීමේ පිරිවැය පිළිබඳ වාර්තා සහ ඒ සඳහා වන ඕනෑම අහඹු වියදම් තුළින් සමූච්චිත ක්ෂයවීම් සහ සමූච්චිත හානිවීම් පාඩු අඩු කරනු ලැබේ. .

ප්‍රතිතක්සේරුකරන ආකෘතිය

නැවත තක්සේරු කළ දිනට පසුව හඳුනාගත් අඩු හානියක් පාඩු සාධාරණ වටිනාකමකින් මනිනු ලැබේ. තක්සේරු කරන ලද වත්කමක සාධාරණ වටිනාකම එහි රැගෙන යන ප්‍රමාණයට වඩා ප්‍රමාණාත්මක වශයෙන් වෙනස් නොවන බව සහතික කිරීම සඳහා තක්සේරු කිරීම නතර සිදු කරනු ලැබේ. ආදායම් ප්‍රකාශයේ කලින් හඳුනාගෙන ඇති එම වත්කමෙහි නැවත ඇගයීමේ අඩුවීමක් ආපසු හැරෙන තරමට හැර, ඕනෑම නැවත ඇගයීමේ අතිරික්තයක් කොටස්වල වත්කම් නැවත තක්සේරු කිරීමේ සංචිතයට බැර කරනු ලැබේ. වත්කම් නැවත තක්සේරු කිරීමේ සංචිතයේ හඳුනාගෙන ඇති එම වත්කම මත පවත්නා අතිරික්තයක් පියවා ගන්නා ප්‍රමාණය හැර, ආදායම් ප්‍රකාශයේ නැවත ඇගයීමේ හිඟයක් හඳුනා ගැනේ.

බැර කිරීමෙන් පසු, විකුණනු ලබන නිශ්චිත වත්කම්වලට අදාළ ඕනෑම තක්සේරුකිරීමේ සංචිතයක් රඳවා ගත් ඉපැයීම් වෙත මාරු කරනු ලැබේ.

පසු පිරිවැය

දේපල, පිරියත සහ උපකරණවල කොටසක් ප්‍රතිස්ථාපනය කිරීමේ පිරිවැය එම භාණ්ඩය රැගෙන යන ප්‍රමාණයෙන් හඳුනාගෙන තිබේ නම්, එම කොටස තුළ අනාගත ආර්ථික ප්‍රතිලාභ සමූහය තුළට ගලා ඒමට ඉඩ ඇති අතර එහි පිරිවැය විශ්වාසනීයව මැනිය හැකිය.

ප්‍රතිස්ථාපන පිරිවැය

අනාගත ආර්ථික ප්‍රතිලාභ යථා තත්වයට පත් කිරීම හෝ නඩත්තු කිරීම සඳහා දේපල, පිරියත සහ උපකරණ අළුත්වැඩියා කිරීම හා නඩත්තු කිරීම සඳහා වන පිරිවැය ආදායම් ප්‍රකාශයට අය කෙරේ.

හඳුනාගැනීම ඉවත් කිරීම

දේපල, පිරියත සහ උපකරණ අයිතමයක් රැගෙන යාමේ ප්‍රමාණය බැහැර කිරීමේදී හෝ අනාගත ආර්ථික ප්‍රතිලාභ අපේක්ෂා නොකරන විට හඳුනාගෙන ඇත. දේපල, පිරියත සහ උපකරණ හඳුනා නොගැනීමෙන් ඇතිවන ලාභය හෝ අලාභය අයිතමය හඳුනා නොගත් විට ආදායම් ප්‍රකාශයට ඇතුළත් වේ.

ක්ෂයවීම

නිශ්චිත නොවූ ජීවිත කාලයක් ඇතුළු සැලකෙන බැවින් ඉඩම් ක්ෂය නොවේ. භාවිතා කිරීමට ලබා ගත හැකි දින සිට ආරම්භ වන විවිධ වර්ගයේ වත්කම්වල ඇස්තමේන්තුගත ප්‍රයෝජනවත් ජීවිතවලට සුදුසු කාල සීමාවන් තුළ සමූහය සරල රේඛීය පදනමින් ක්ෂය කිරීම් සපයයි. වත්කම හඳුනා නොගත් දිනයේ ක්ෂයවීම නතර වේ.

ව්‍යාපාර සැලැස්ම සහ උපාය මාර්ග, අපේක්ෂිත භාවිත මට්ටම සහ කළමනාකරණ විනිශ්චය භාවිතා කරමින් අනාගත සංවර්ධනයන් වැනි සාධක මත පදනම්ව ඇස්තමේන්තුගත ප්‍රයෝජනවත් ජීවිත, අවශේෂ වටිනාකම් සහ දේපල, පිරියත සහ උපකරණ ක්ෂය කිරීමේ ක්‍රමය සමූහය වාර්ෂිකව සමාලෝචනය කරයි. වත්කම්වල ඇස්තමේන්තුගත ප්‍රයෝජනවත් ආයු කාලය පහත පරිදි වේ:

වත්කම්	වසර
ගොඩනැගිලි	වසර 35-50
වැංකි	වසර 20-40
නල මාර්ග	වසර 5-40
යන්ත්‍රාගාර සහ යන්ත්‍රෝපකරණ	වසර 5-10
ගැන්ට්‍රි සහ පොම්ප	වසර 10-15
වාහන	වසර 4-5
ගෘහ භාණ්ඩ සහ කාර්යාල උපකරණ	වසර 3-10
බෝසාව	වසර 10
එස්පීඑම් පහසුකම - වැංකි ගොවිපල	වසර 40
ගුවන් සේවා පහසුකම් මත්තල	
ඉන්ධන හයිඩ්‍රන්ට්‍රි පද්ධතිය	වසර 40
අභ්‍යන්තර මාර්ග ජාලය	වසර 20
මිනුම් සහ විදුලි පද්ධතිය	වසර 10
ගිනි නිවීමේ පද්ධතිය	වසර 10
වෙනත් වත්කම්	වසර 8
මුතුරාජවෙල - PLEM	වසර 10

වත්කම්වල අවශේෂ අගයන්, ප්‍රයෝජනවත් ජීවිත සහ ක්ෂය කිරීමේ ක්‍රමය සමාලෝචනය කර සුදුසු පරිදි සෑම මූල්‍ය වර්ෂයක් අවසානයේම සකස් කරනු ලැබේ.

කෙරෙමින් පවතින ප්‍රාග්ධන කාර්යන්

කෙරෙමින් පවතින ප්‍රාග්ධන වැඩ කිරීමේ ප්‍රගතිය පිරිවැය අනුව ප්‍රකාශ කෙරේ. මේවා ප්‍රාග්ධනීකරණය බලාපොරොත්තුවෙන් ගොඩනැගිලි ඉදිකිරීම, ප්‍රධාන කර්මාන්තශාලා සහ යන්ත්‍රෝපකරණ සහ පද්ධති සංවර්ධනය සඳහා සෘජුවම දරනු ලබන ප්‍රාග්ධන ස්වභාවයේ වියදම් වේ.

මූල්‍ය නොවන වත්කම් හානි කිරීම

සිදුවීම් හෝ තත්වයන්හි වෙනස්වීම් පෙන්නුම් කරන විට ධාරක මුදල ආපසු අයකර ගත නොහැකි විය හැකි සෑම අවස්ථාවකම වත්කම් හානිය සඳහා සමාලෝචනය කෙරේ. වත්කම් ධාරක මුදල ආපසු අයකර ගත හැකි මුදල ඉක්මවා යන ප්‍රමාණයට හානිකර අලාභයක් හඳුනා ගැනේ. අයකර ගත හැකි මුදල යනු වත්කමක සාධාරණ වටිනාකම විකිණීමට අඩු පිරිවැයක් සහ භාවිතයේ වටිනාකමයි.

හානිය තක්සේරු කිරීමේ අරමුණු සඳහා, වෙන වෙනම හඳුනාගත හැකි මුදල් ප්‍රවාහයන් (මුදල් උත්පාදන ඒකක) ඇති අවම මට්ටම්වල වත්කම් කාණ්ඩගත කර ඇත. එක් එක් වාර්තාකරණ දිනයේදී හානිය ආපසු හැරවීම සඳහා හානියට ලක් වූ මූල්‍ය නොවන වත්කම් සමාලෝචනය කෙරේ.

1.4.7 ආයෝජන දේපල

හඳුනාගැනීමේ පදනම

ආයෝජන දේපල යනු කුලී උපයා ගැනීම සඳහා හෝ ප්‍රාග්ධන අගය කිරීම සඳහා හෝ දෙකම තබා ඇති නමුත් සාමාන්‍ය ව්‍යාපාර කටයුතුවලදී විකිණීම සඳහා නොවන වත්කම් වේ.

මැනීම

ආයෝජන දේපල මූල්‍ය ප්‍රකාශනවල පිරිවැය ක්‍රමය යටතේ ගණනය කෙරේ. ඒ අනුව, වත්කමක් ලෙස හඳුනා ගැනීමෙන් පසු, දේපල එහි පිරිවැය, සමූච්චිත ක්ෂයවීම් හා හානිකර පාඩු අඩු කිරීමෙන් පෙන්වනු ලබයි.

ක්ෂයවීම

වත්කම් පන්තියේ ඇස්තමේන්තුගත ආයු කාලය මිලට ගත් දින සිට බැහැර කරන දිනය දක්වා සරල රේඛීය පදනමක් මත ක්ෂය කිරීම සපයනු ලැබේ.

ඉවත් කිරීම

අනාගත ආර්ථික ප්‍රතිලාභ අපේක්ෂා නොකරන හෙයින් ආයෝජන දේපල බැහැර කළ පසු හෝ ස්ථිරවම භාවිතයෙන් ඉවත් කරනු ලැබේ. ශුද්ධ බැහැර කිරීමේ ආදායම සහ වත්කම් රැගෙන යන ප්‍රමාණය අතර වෙනස හඳුනා නොගත් කාල සීමාව තුළ ලාභය හෝ අලාභය ලෙස හඳුනාගෙන ඇත. SLFRS 15 හි ගනුදෙනු මිල තීරණය කිරීම සඳහා වන අවශ්‍යතාවයන්ට අනුකූලව ආයෝජන දේපල අවලංගු කිරීමෙන් පැන නගින වාසි හෝ අලාභයට ඇතුළත් කළ යුතු කරුණු තීරණය වේ.

ආයෝජන දේපල වෙත සහ ඉන් ස්ථාන මාරුවීම් සිදු කරනු ලබන්නේ භාවිතයේ වෙනසක් සිදු වූ විට පමණි.

1.4.8 අස්පාභ්‍ය වත්කම්

හඳුනාගැනීමේ පදනම

අස්පාභ්‍ය වත්කම් පිළිබඳ ශ්‍රී ලංකා ගිණුම්කරණ ප්‍රමිති - LKAS 38 ට අනුකූලව වත්කම්වලට ආරෝපණය කළ හැකි අනාගත ආර්ථික ප්‍රතිලාභ ආයතනයට ගලා යා හැකි අතර වත්කම්වල පිරිවැය විශ්වසනීයව මැනිය හැකි නම් අස්පාභ්‍ය වත්කමක් ලෙස හඳුනා ගැනේ.

මූලික හඳුනාගැනීමෙන් පසු, අස්පාභ්‍ය වත්කම් කිසියම් සමූච්චිත ක්‍රමක්ෂය කිරීමක් සහ සමූච්චිත හානියක් සිදුවුවහොත් අඩු කරන ලද අගයට ගෙන යනු ලැබේ. අස්පාභ්‍ය වත්කමක් බැහැර කිරීමේදී හෝ අනාගත ආර්ථික ප්‍රතිලාභ එහි භාවිතයෙන් හෝ බැහැර කිරීමෙන් අපේක්ෂා නොකරන විට හඳුනා නොගනී. වත්කම් හඳුනා නොගැනීමෙන් පැන නගින ඕනෑම ලාභයක් හෝ අලාභයක් (ශුද්ධ බැහැර කිරීමේ ආදායම සහ වත්කම් රැගෙන යන මුදල අතර වෙනස ලෙස ගණනය කරනු ලැබේ) ලාභය හෝ අලාභ ප්‍රකාශයට ඇතුළත් වේ.

1.4.9 අනුබද්ධ සමාගමේ ආයෝජනය

අනුබද්ධ සමාගමේ පිරිවැයෙන්, හානි ඇත්නම් අඩුකර දක්වා ඇත.

1.4.10 තොගය

යල්පැනගිය හා මන්දගාමී වලනය වන අයිතම සඳහා නිසි වෙන් කිරීම් ලබා දීමෙන් පසුව, තොග අගය කරනු ලබන්නේ පිරිවැය හා ශුද්ධ විකිණීම් වටිනාකම යන අගයන්ගෙන් අඩු අගයට වේ. ශුද්ධ උපලබ්ධිත වටිනාකම (NRV) යනු සාමාන්‍ය ව්‍යාපාර කටයුතුවලදී තොග අලෙවි කළ හැකි ඇස්තමේන්තුගත විකුණුම් මිල වන අතර එය සම්පූර්ණ කිරීමේ ඇස්තමේන්තුගත පිරිවැය හා විකිණීම සඳහා අවශ්‍ය ඇස්තමේන්තුගත පිරිවැය අඩු වේ.

NRV තක්සේරු කරනු ලබන්නේ වාර්තාකරණ දිනයේ සහ මෑත කාලීන වෙළෙඳපොළ ගනුදෙනු සැලකිල්ලට ගනිමින් වෙළෙඳපල තත්වයන් සහ මිල ගණන් පිළිබඳව අවධානය යොමු කිරීමකි.

තොග වර්තමාන ස්ථානයට ගෙන ඒම සඳහා වන පිරිවැය පහත සඳහන් පිරිවැය සූත්‍ර භාවිතා කර ගණනය කරනු ලැබේ:

අමුද්‍රව්‍ය	පෙර පිවිසි පෙර නිකුතු පදනම මත ගැනුම් මිල
නිම් භාණ්ඩ	
පිරිපහදු කළ නිෂ්පාදන	සාප්පු ද්‍රව්‍යවල පිරිවැය අනුව, සාප්පු ශ්‍රමය සහ සාමාන්‍ය මෙහෙයුම් ධාරිතාව මත පදනම්ව නිෂ්පාදන පොදු කාර්ය සඳහා සුදුසු අනුපාතයක්, නමුත් ණය ගැනීමේ පිරිවැය හැර.
ආනයන	පෙර පිවිසි පෙර නිකුතු පදනම මත ගැනුම් මිල
වැඩ කරමින් පවතින භාණ්ඩ	
පිරිපහදු කළ නිෂ්පාදන	සාප්පු ද්‍රව්‍යවල පිරිවැය අනුව, සාප්පු ශ්‍රමය සහ සාමාන්‍ය මෙහෙයුම් ධාරිතාව මත පදනම්ව නිෂ්පාදන පොදු කාර්ය සඳහා සුදුසු අනුපාතයක්, නමුත් ණය ගැනීමේ පිරිවැය හැර.
ආනයන	පෙර පිවිසි පෙර නිකුතු පදනම මත ගැනුම් මිල
වෙනත් නිම් භාණ්ඩ	බර තැබූ සාමාන්‍ය පදනම මත මිලදී ගැනීමේ පිරිවැය යටතේ
පරිහෝජන සහ අමතර කොටස්	බර තැබූ සාමාන්‍ය පදනම මත මිලදී ගැනීමේ පිරිවැය යටතේ

1.4.11 මුදල් සහ මුදල් සමාන දෑ

මුදල් සහ මුදල් සමාන දෑ යනු අතේ ඇති මුදල්, ඉල්ලුම් තැන්පතු සහ කෙටිකාලීන ආයෝජන, පවතින මුදල් ප්‍රමාණයන්ට පහසුවෙන් පරිවර්තනය කළ හැකි සහ වටිනාකම් වෙනස් වීමේ සුළු අවදානමක් ඇති වත්කම් වේ. මුදල් ප්‍රවාහ ප්‍රකාශය සඳහා, මුදල් හා මුදල් සමාන දෑ අතේ ඇති මුදල් සහ බැංකු අයිරා වල බැංකු ශුද්ධ තැන්පතු වලින් සමන්විත වේ. කෙටි කල්පිරීම් සහිත ආයෝජන, එනම් අත්පත් කර ගත් දින සිට මාස තුනක් හෝ ඊට අඩු මුදලක් මුදල් සමාන ලෙස සලකනු ලැබේ.

1.4.12 ප්‍රතිපාදන සහ වගකීම් ප්‍රතිපාදන

අතිරික සිදුවීමක ප්‍රතිලයක් ලෙස සමූහයට වර්තමාන වගකීමක් (නෛතික හෝ ලාභදායී) ඇති විට ප්‍රතිපාදන හඳුනාගෙන ඇති අතර, එහිදී වගකීම් පියවීම සඳහා ආර්ථික ප්‍රතිලාභ ඇතුළත් සම්පත් පිටතට ගලා ඒම අවශ්‍ය වන අතර විශ්වාසදායක ඇස්තමේන්තුවක් කළ හැකිය. වගකීම් ප්‍රමාණය. කිසියම් ප්‍රතිපාදනයක් ප්‍රතිපූරණය කිරීම සමූහය අපේක්ෂා කරන විට, ප්‍රතිපූරණය වෙනම වත්කමක් ලෙස හඳුනාගෙන ඇති නමුත් ප්‍රතිපූරණය කිරීම පාහේ නිශ්චිත වූ විට පමණි. ඕනෑම ප්‍රතිපාදනයකට අදාළ වියදම ඕනෑම ප්‍රතිපූරණයක ආදායම් ප්‍රකාශන ජාලයේ ඉදිරිපත් කෙරේ. මුදල්වල කාල වටිනාකමෙහි බලපෑම ප්‍රමාණාත්මක නම්, ප්‍රතිපාදන තීරණය කරනු ලබන්නේ අපේක්ෂිත අනාගත මුදල් ප්‍රවාහයන් බදු ගෙවීමට පෙර අනුපාතයකට වට්ටම් කිරීමෙනි, එමඟින් මුදල්වල කාල වටිනාකම පිළිබඳ වර්තමාන වෙළඳපල තක්සේරු කිරීම් පිළිබිඹු වන අතර සුදුසු අවස්ථාවල දී වගකීම් සඳහා විශේෂිත අවදානම් . වට්ටම් භාවිතා කරන විට, කාලය ගතවීම හේතුවෙන් ප්‍රතිපාදන වැඩි කිරීම පොළී වියදමක් ලෙස හඳුනා ගැනේ.

නිශ්චිත ප්‍රතිලාභ බැඳීම - පාරිතෝෂිකය

පාරිතෝෂිකය සම්බන්ධයෙන් මූල්‍ය තත්වය පිළිබඳ ප්‍රකාශයේ හඳුනාගෙන ඇති වගකීම වන්නේ ප්‍රක්ෂේපිත ඒකක ණය ක්‍රමය භාවිතා කරමින් වාර්තාකරණ කාලය අවසානයේ ඇති බැඳීමේ වර්තමාන වටිනාකමයි. අර්ථ දක්වා ඇති ප්‍රතිලාභ බැඳීමේ වර්තමාන වටිනාකම රඳා පවතින්නේ උපකල්පන ගණනක් භාවිතා කරමින් ක්‍රියාකාරී පදනමක් මත තීරණය වන සාධක ගණන මත ය. පාරිතෝෂිකය සඳහා පිරිවැය තීරණය කිරීමේදී මෙම උපකල්පනවලට වට්ටම් අනුපාතය, අපේක්ෂිත කාර්ය මණ්ඩල පිරිවැදුම සහ වැටුප් වර්ධක අනුපාතය ඇතුළත් වේ. මෙම උපකල්පනයන්හි කිසියම් වෙනසක් සිදුවුවහොත් එය පාරිතෝෂික බැඳීම් ප්‍රමාණයට බලපායි.

සෑම වසරකම අවසානයේ සුදුසු වට්ටම් අනුපාතය කළමනාකරණය විසින් තීරණය කරනු ලැබේ. නිර්වචනය කරන ලද ප්‍රතිලාභ බැඳීම පියවීම සඳහා අවශ්‍ය වන ඇතුළු අපේක්ෂා කරන ඇස්තමේන්තුගත අනාගත මුදල් ප්‍රවාහයන්ගේ වර්තමාන වටිනාකම තීරණය කිරීම සඳහා භාවිතා කළ යුතු පොළී අනුපාතය මෙයයි. වට්ටම් අනුපාතය තීරණය කිරීමේදී, ශ්‍රී ලංකාවේ ආයතනික බැඳුම්කර සඳහා ගැඹුරු වෙළඳපොලක් නොමැති විට, රජයේ බැඳුම්කරවල පොළී අනුපාත කළමනාකරණය විසින් සලකාබලයි. අර්ථ දක්වා ඇති ප්‍රතිලාභ බැඳීම් සඳහා වන වෙනත් ප්‍රධාන උපකල්පන වර්තමාන වෙළඳපල තත්වයන් මත පදනම් වේ.

LKAS 19 - සේවක ප්‍රතිලාභ වලට අනුකූලව සියලුම ස්ථිර සේවකයින් සඳහා සේවයේ ආරම්භයේ සිටම විග්‍රාමික පාරිතෝෂික සඳහා ප්‍රතිපාදන සලසා ඇත. කෙසේ වෙතත්, 1983 අංක 12 දරණ පාරිතෝෂික ගෙවීමේ පනත යටතේ, සේවකයෙකුට වගකීම පැන නගින්නේ වසර 5 ක අඛණ්ඩ සේවය සම්පූර්ණ කිරීමෙන් පසුව පමණි. මෙය බාහිරින් අරමුදල් සපයන අර්ථ දක්වා ඇති ප්‍රතිලාභ සැලැස්මක් නොවේ. වාසි සහ අලාභ ඒවා පැන නගින කාල සීමාව තුළ වෙනත් පුළුල් ආදායමක් සඳහා අය කරනු ලැබේ.

කීර්ථවතය කරන ලද දායක සැලසුම් - සේවකයින්ගේ අර්ථ සාධක සහ සේවකයින්ගේ භාරකාර අරමුදල

අදාළ ප්‍රවීණතා හා රෙගුලාසි වලට අනුකූලව සේවකයින්ගේ අර්ථසාධක අරමුදල් දායකත්වය සහ සේවක භාරකාර අරමුදල් දායකත්වය සඳහා සේවකයින් සුදුසුකම් ලබයි. සේවකයින්ගේ අර්ථසාධක අරමුදල සහ සේවක භාරකාර අරමුදල සඳහා පිළිවෙලින් සේවකයින්ගේ දළ දීමනාවෙන් 15% සහ 3% ක් සංස්ථාව දායක වන අතර සේවකයින් විසින් සේවා සපයනු ලබන කාල පරිච්ඡේදයන්හි ආදායම් ප්‍රකාශයේ විසඳුමක් ලෙස වාර්තා කරයි.

1.4.13 ප්‍රාග්ධන සංචිතය

රජයේ ඒකාබද්ධ අරමුදලෙන් ලැබෙන නිශ්චිත මුදල් සහ විකුණුම් ප්‍රතිව්‍යුහගත කිරීමේ ශුද්ධ වටිනාකම අවසානයේ දී ලංකා බනිජ තෙල් නීතිගත සංස්ථාවේ සංචිතයට බැර කරයි.

1.4.14 මූල්‍ය උපකරණ

1 . මූල්‍ය වත්කම්

මූලික හඳුනා ගැනීම සහ මැනීම

මූලික හඳුනාගැනීමේදී මූල්‍ය වත්කම් වර්ගීකරණය රඳා පවතින්නේ මූල්‍ය වත්කම්වල ගිවිසුම්ගත මුදල් ප්‍රවාහ ලක්ෂණ සහ ඒවා කළමනාකරණය කිරීම සඳහා සමූහ ව්‍යාපාර ආකෘතිය මත ය. සැලකිය යුතු මූල්‍ය සංරචකයක් අඩංගු නොවන හෝ සමූහය ප්‍රායෝගික ප්‍රයෝජනවත් කර ඇති වෙළඳ ලැබීම් හැරුණු විට, සංස්ථාව මූලින් මූල්‍ය වත්කමක් එහි සාධාරණ වටිනාකමට අනුව මිනිනු ලැබේ, මූල්‍ය වත්කමක් සාධාරණ වටිනාකමක් නොමැති අවස්ථාවක ලාභය හෝ අලාභය, ගනුදෙනු පිරිවැය. සැලකිය යුතු මූල්‍ය සංරචකයක් අඩංගු නොවන හෝ සමූහය ප්‍රායෝගික ප්‍රයෝජනවත් කර ඇති වෙළඳ ලැබීම් ගනුදෙනු මිල අනුව මිනිනු ලැබේ.

මූල්‍ය වත්කම් පසුව ක්‍රමක්ෂය පිරිවැය, වෙනත් පුළුල් ආදායම් (OCI) හරහා සාධාරණ වටිනාකම සහ ලාභය හෝ අලාභය තුළින් සාධාරණ වටිනාකම මිනිනු ලැබේ.

මූල්‍ය වත්කමක් වර්ගීකරණය කර ක්‍රමානුකූල පිරිවැය හෝ සාධාරණ වටිනාකමකින් OCI හරහා ගණනය කිරීම සඳහා, එය ගෙවිය යුතු ප්‍රධාන මුදල මත නතිකරම මූලික හා පොලී ගෙවීම් (SPPI) වන මුදල් ප්‍රවාහයන් ඇති කළ යුතුය. මෙම තක්සේරුව SPPI පරීක්ෂණය ලෙස හඳුන්වනු ලබන අතර එය උපකරණ මට්ටමින් සිදු කෙරේ.

මූල්‍ය වත්කම් කළමනාකරණය කිරීම සඳහා සමූහයේ ව්‍යාපාර ආකෘතිය යනු මුදල් ප්‍රවාහයන් උත්පාදනය කිරීම සඳහා එහි මූල්‍ය වත්කම් කළමනාකරණය කරන ආකාරයයි. ගිවිසුම්ගත මුදල් ප්‍රවාහ එකතු කිරීම, මූල්‍ය වත්කම් විකිණීම හෝ දෙකම නිසා මුදල් ප්‍රවාහයන් සිදුවන්නේද යන්න ව්‍යාපාරික ආකෘතිය තීරණය කරයි. වෙළඳපල තුළ නියාමනය හෝ සම්මුතිය මගින් ස්ථාපිත කර ඇති කාල රාමුවක් තුළ වත්කම් බෙදා හැරීම අවශ්‍ය වන මූල්‍ය වත්කම් මිලට ගැනීම හෝ විකිණීම (නිත්‍ය ක්‍රම වෙළඳාම්) වෙළඳ දිනය, එනම් සමූහය වත්කම් මිලදී ගැනීමට හෝ විකිණීමට බැඳී සිටින දිනයේදී හඳුනා ගැනේ. සමූහය සිය මූල්‍ය උපකරණ පහත දැක්වෙන කාණ්ඩ යටතේ වර්ගීකරණය කරයි:

A. ක්‍රමක්ෂය විසඳුමෙන් මූල්‍යමය වත්කම්

පහත සඳහන් කොන්දේසි දෙකම සපුරා ඇත්නම් සමූහය මූල්‍ය වත්කම් ක්‍රමක්ෂය පිරිවැයකින් මිනිනු ලබයි:

- ගිවිසුම්ගත මුදල් ප්‍රවාහ එකතු කිරීම සඳහා මූල්‍ය වත්කම්
- රඳවා ගැනීමේ අරමුණින් මූල්‍ය ආකෘතිය වත්කම් ව්‍යාපාර ආකෘතියක් තුළ තබා ඇත

මූල්‍ය වත්කම්වල ගිවිසුම්ගත නියමයන් නිශ්චිත දිනවල මුදල් ප්‍රවාහයන් සඳහා හේතු වන අතර ඒවා ප්‍රධාන වශයෙන් ගෙවිය යුතු ප්‍රධාන මුදල සහ පොලිය ගෙවිය යුතු ප්‍රධාන මුදල ක්‍රමක්ෂය පිරිවැය යටතේ මූල්‍ය වත්කම් පසුව පොලී (EIR) ක්‍රමය භාවිතයෙන් මිනිනු ලබන අතර එය හානිවලට යටත් වේ. වත්කම් හඳුනා නොගත් විට, වෙනස් කරන ලද හෝ දුර්වල වූ විට ලාභය හෝ අලාභය තුළ වාසි සහ අලාභ හඳුනා ගැනේ.

ක්‍රමක්ෂය පිරිවැයකින් සමූහයේ මූල්‍ය වත්කම්වලට වෙළඳාම සහ වෙනත් ලැබිය යුතු දේ ඇතුළත් වන අතර සේවකයින්ට ණය දීම සහ භාණ්ඩාගාර බැඳුම්කර සහ බිල්පත්, ස්ථාවර තැන්පතු සඳහා ආයෝජනය කිරීම ඇතුළත් වේ.

B. OCI හරහා සාධාරණ වටිනාකමින් සැලසුම් කරන ලද මූල්‍ය වත්කම්

මූලික පිළිගැනීම මත, සමූහයට LKAS 32 මූල්‍ය උපකරණ : ඉදිරිපත් කිරීම සහ වෙළඳාම සඳහා නොපැවැත්වීම යන කරුණු යටතේ OCI හරහා සාධාරණ වටිනාකමකින් නම් කරන ලද කොටස් උපකරණ ලෙස ආපසු හැරවිය නොහැකි ලෙස වර්ගීකරණය කිරීමට තෝරා ගත හැකිය. වර්ගීකරණය තීරණය කරනු ලබන්නේ උපකරණ අනුව ය.

මෙම මූල්‍ය වත්කම්වල ලාභ හා අලාභ කිසි විටෙකත් නැවතත් ගැලපීම නොකෙරේ. ගෙවීමේ අයිතිය ස්ථාපිත කර ඇති විට ලාභාංශ ආදායම් ප්‍රකාශයේ වෙනත් ආදායමක් ලෙස හඳුනාගෙන ඇති අතර, මූල්‍ය වත්කම්වල පිරිවැයෙන් කොටසක් අයකර ගැනීමක් ලෙස සමූහයට ලැබෙන ආදායමෙන් හැර, එවැනි වාසි OCI හි සටහන් වේ.

මෙම කාණ්ඩය යටතේ සිය මිල ගණන් සහ ලැයිස්තුගත නොකළ කොටස් ආයෝජන වර්ගීකරණය කිරීමට සමූහය තෝරා ගන්නා ලදී.

ඉවත් කිරීම

මූල්‍ය වත්කමක් (හෝ, අදාළ වන විට, මූල්‍ය වත්කමක කොටසක් හෝ සමාන මූල්‍ය වත්කම් සමූහයක කොටසක්) මූලික වශයෙන් හඳුනාගෙන ඇත්නම්, සමූහයේ ඒකාබද්ධ මූල්‍ය තත්ව ප්‍රකාශයෙන් ඉවත් කරනු ලැබේ

- වත්කමෙන් මුදල් ප්‍රවාහ ලැබීමේ අයිතිය කල් ඉකුත් වී ඇත, හෝ
- වත්කම් වලින් මුදල් ප්‍රවාහයන් ලබා ගැනීම සඳහා සමූහය සිය අයිතිවාසිකම් මාරු කර ඇති අතර හෝ ලැබුණු මුදල් ප්‍රවාහයන් ප්‍රමාණාත්මක ප්‍රමාදයකින් තොරව තෙවන පාර්ශවයකට විධිවිධානයක් යටතේ ගෙවීමට බැඳී සිටී. (අ) සමූහයට වත්කම්වල සියලු අවදානම් සහ ප්‍රතිලාභ සැලකිය යුතු ලෙස මාරු කර ඇත, හෝ (ආ) සමූහය වත්කම්වල සියලු අවදානම් සහ ප්‍රතිලාභ සැලකිය යුතු ලෙස මාරු කර හෝ රඳවාගෙන නැත, නමුත් වත්කම් පාලනය මාරු කර ඇත.

වත්කමකින් මුදල් ප්‍රවාහ ලබා ගැනීම සඳහා සමූහය සිය අයිතිවාසිකම් මාරු කර ඇති විට හෝ සමත් වීමේ විධිවිධානයකට අවතීර්ණ වූ විට, එය තක්සේරු කරන්නේ, සහ එය කොතෙක් දුරට නිමිකාරීත්වයේ අවදානම් සහ ප්‍රතිලාභ රඳවාගෙන ඇත්ද යන්නයි. වත්කම්වල සියලු අවදානම් සහ විපාක සැලකිය යුතු ලෙස මාරු කර හෝ රඳවාගෙන නොමැති විට හෝ වත්කම් පාලනය කළ විට, සමූහය විසින් මාරු කරන ලද වත්කම එහි අඛණ්ඩ මැදිහත්වීමේ ප්‍රමාණයට අඛණ්ඩව හඳුනා ගනී. එවැනි අවස්ථාවකදී, සමූහය ආශ්‍රිත වගකීමක් ද හඳුනා ගනී. මාරු කරන ලද වත්කම සහ ඒ ආශ්‍රිත වගකීම මනිනු ලබන්නේ සමූහය විසින් රඳවාගෙන ඇති අයිතිවාසිකම් සහ බැඳීම් පිළිබිඹු කරන පදනමක් මත ය.

මූල්‍ය වත්කම් භානිකරණය

මූල්‍ය වත්කමක් හෝ මූල්‍ය වත්කම් සමූහයක් දුර්වල වී ඇති බවට විෂයබද්ධ සාක්ෂි තිබේද යන්න සමූහය සෑම වාර්තාකරණ දිනයකදීම තක්සේරු කරයි. වත්කම් මූලික හඳුනාගැනීමෙන් පසුව සිදු වූ සිදුවීම් එකක් හෝ වැඩි ගණනක ප්‍රතිඵලයක් ලෙස භානියක් සිදුවී ඇති බවට සාක්ෂි තිබේ නම් පමණක් මූල්‍ය වත්කමක් හෝ මූල්‍ය වත්කම් සමූහයක් දුර්වල යැයි සලකනු ලැබේ. සහ එම අලාභ සිදුවීම මූල්‍ය වත්කම්වල ඇස්තමේන්තුගත අනාගත මුදල් ප්‍රවාහයට හෝ විශ්වාසදායක ලෙස තක්සේරු කළ හැකි මූල්‍ය වත්කම් සමූහයට බලපෑමක් ඇති කරයි. අපේක්ෂිත ණය පාඩු (ඊසීඑල්) පදනම් වී ඇත්තේ කොන්ත්‍රාත්වට අනුකූලව ගෙවිය යුතු කොන්ත්‍රාත් මුදල් ප්‍රවාහයන් සහ සමූහය ලැබීමට අපේක්ෂා කරන සියලු මුදල් ප්‍රවාහයන් අතර වෙනස මත වන අතර එය මුල් ඵලදායී පොලී අනුපාතයට ආසන්න වශයෙන් වට්ටම් කරනු ලැබේ. අපේක්ෂිත මුදල් ප්‍රවාහයන්ට ගිවිසුම්ගත නියමයන්ට අනුකූල වන අපකරයක් විකිණීම හෝ වෙනත් ණය වැඩි දියුණු කිරීම් ඇතුළත් වේ.

ECL අදියර දෙකකින් හඳුනාගෙන ඇත. මූලික හඳුනාගැනීමෙන් පසු ණය අවදානමේ සැලකිය යුතු වැඩි වීමක් සිදු නොවූ ණය නිරාවරණ සඳහා, ඊසීඑල් ලබා දී ඇත්තේ ඉදිරි මාස 12 තුළ (මාස 12 ක ඊසීඑල්) සිදුවිය හැකි පෙරනිමි සිදුවීම්වල ප්‍රතිඵලයක් වන ණය පාඩු සඳහා ය. මූලික හඳුනාගැනීමෙන් පසු ණය අවදානමේ සැලකිය යුතු වැඩි වීමක් සිදුවී ඇති ණය නිරාවරණ සඳහා, පැහැර හැරීමේ වේලාව නොසලකා ජීවිත කාලය පුරාම ECL නිරාවරණයේ ඉතිරි කාලය තුළ අපේක්ෂා කරන ණය පාඩු සඳහා අලාභ දීමනාවක් අවශ්‍ය වේ.

වෙළඳ සහ වෙනත් ලැබිය යුතු දේ සඳහා, ණයගැතියන් හෝ ණය ගැතියන් කණ්ඩායමක් සැලකිය යුතු මූල්‍ය දුෂ්කරතා, පොලී හෝ මූලික ගෙවීම් පැහැර හැරීම හෝ අඩුපාඩුකම්, මවුන් බංකොලොත් භාවයට හෝ වෙනත් මූල්‍ය ප්‍රතිසංවිධානයකට ඇතුළු වීමේ සම්භාවිතාව සහ නිරීක්ෂණය කළ හැකි දත්ත හිඟ වෙනස්වීම් හෝ පැහැර හැරීම් සමඟ සහසම්බන්ධ වන ආර්ථික තත්වයන් වැනි ඇස්තමේන්තුගත අනාගත මුදල් ප්‍රවාහයන්හි මැනිය හැකි අඩුවීමක් ඇති බව පෙන්වුම් කර ඇත. සමූහය එහි ඓතිහාසික ණය අලාභ අත්දැකීම් මත පදනම් වූ ප්‍රතිපාදන අනුකෘතියක් පිහිටුවා ඇති අතර එය ණය ගැතියන්ට විශේෂිත වූ ඉදිරි සාධක සඳහා සකස් කර ඇත.

ගිවිසුම්ගත ගෙවීම් දුරස්ථ වූ විට සමූහය මූල්‍ය වත්කමක් පෙරනිමියෙන් සලකයි. කෙසේ වෙතත්, ඇතැම් අවස්ථාවල දී, සමූහය විසින් දරනු ලබන ණය වැඩි දියුණු කිරීම් සැලකිල්ලට ගැනීමට පෙර සමූහයට හිඟ කොන්ත්‍රාත් මුදල් සම්පූර්ණයෙන්ම ලැබිය නොහැකි බව අභ්‍යන්තර හෝ බාහිර තොරතුරු මගින් පෙනීයනු කරන විට සමූහය මූල්‍ය වත්කමක් පෙරනිමියෙන් සලකනු ඇත. ගිවිසුම්ගත මුදල් ප්‍රවාහයන් අයකර ගැනීම පිළිබඳ සාධාරණ අපේක්ෂාවක් නොමැති විට මූල්‍ය වත්කමක් කපා හරිනු ලැබේ. ආදායම් ප්‍රකාශයේ දුර්වලතා පාඩුව හඳුනාගත යුතුද යන්න තක්සේරු කිරීම සඳහා එක් එක් වාර්තා කිරීමේ දිනයේදී සමූහය විසින් තනි තනිව සැලකිය යුතු වෙළඳ ලැබිය යුතු දේ සමාලෝචනය කරයි. සමූහය විසින් ලැබිය යුතු වෙළඳාම තනි තනිව තක්සේරු කරන අතර අතිරේකව දුර්වල නොවන බව සොයාගෙන ඇත.

(III) මූල්‍ය වගකීම්

මූලික හඳුනා ගැනීම සහ මැනීම

මූලික පිළිගැනීමේදී මූල්‍ය වගකීම් වර්ගීකරණය කර ඇත්තේ ලාභය හෝ අලාභය, ණය සහ ණය ගැනීම් හරහා සාධාරණ වටිනාකමක් ඇති මූල්‍ය වගකීම් සඳහා වෙළඳ හා වෙනත් ගෙවීම් සුදුසු පරිදි ඇතුළත් වේ.

සියළුම මූල්‍ය වගකීම් මූලික සාධාරණ වටිනාකමකින් හඳුනාගෙන ඇති අතර, ණය සහ ණය ගැනීම් සහ ගෙවිය යුතු අවස්ථා වලදී, සාප්පවම ආරෝපණය කළ හැකි ගනුදෙනු පිරිවැයේ ශුද්ධය වේ.

සමූහයේ මූල්‍ය වගකීම් අතර වෙළඳ සහ වෙනත් ගෙවිය යුතු දේ, බැංකු අයිරා ඇතුළු ණය සහ ණය ගැනීම් ඇතුළත් වේ.

පසුව මැනීම

ණය සහ ණය ගැනීම් සහ වෙළඳාම සහ වෙනත් ගෙවීම් ක්‍රමක්ෂය පිරිවැය යටතේ මූලික හඳුනාගැනීමෙන් පසුව, පොලී දරණ ණය සහ ණය ගැනීම් පසුව EIR ක්‍රමය භාවිතා කර ක්‍රමක්ෂය පිරිවැයෙන් මනිනු ලැබේ. වගකීම් හඳුනාගෙන ඇති විට මෙන්ම EIR ක්‍රමක්ෂය කිරීමේ ක්‍රියාවලිය හරහා ආදායම් ප්‍රකාශයේ වාසි සහ අලාභ හඳුනා ගැනේ.

ක්‍රමක්ෂය පිරිවැය ගණනය කරනු ලබන්නේ EIR හි අනිවාර්ය අංගයක් වන අත්පත් කර ගැනීම සහ ගාස්තු හෝ පිරිවැය සඳහා වන වට්ටමක් හෝ වාරිකයක් සැලකිල්ලට ගනිමිනි. EIR ක්‍රමක්ෂය ආදායම් ප්‍රකාශයේ මූල්‍ය වියදම් ලෙස ඇතුළත් කර ඇත.

අවලංගු කිරීම

වගකීම යටතේ ඇති වගකීම නිදහස් කරන විට හෝ අවලංගු කරන විට හෝ කල් ඉකුත් වූ විට මූල්‍ය වගකීමක් හඳුනා ගැනේ. පවත්නා මූල්‍ය වගකීමක් එකම ණය දෙන්නාගෙන් වෙනත් අයෙකු විසින් සැලකිය යුතු ලෙස වෙනස් කොන්දේසි මත ප්‍රතිස්ථාපනය කළ විට හෝ පවත්නා වගකීමක නියමයන් සැලකිය යුතු ලෙස වෙනස් කරන විට, එවැනි හුවමාරුවක් හෝ වෙනස් කිරීමක් මුල් වගකීම හඳුනා ගැනීම සහ නව වගකීමක් හඳුනා ගැනීම ලෙස සලකනු ලැබේ. අදාළ රැගෙන යන ප්‍රමාණයන්හි වෙනස ආදායම් ප්‍රකාශයේ හඳුනාගෙන ඇත.

III) මූල්‍ය උපකරණ හිලිවි කිරීම

පිළිගත් මුදල් පියවා ගැනීම සඳහා දැනට බලාත්මක කළ හැකි නෛතික අයිතියක් තිබේ නම් සහ ශුද්ධ පදනමක් මත පියවීමටත්, වත්කම් සාක්ෂාත් කර ගැනීමටත් සහ මූල්‍යමය වත්කම් සහ මූල්‍ය වගකීම් පියවා ඇති අතර ශුද්ධ තත්ත්වය පිළිබඳ ඒකාබද්ධ ප්‍රකාශයේ ශුද්ධ මුදල වාර්තා වේ.

සාධාරණ වටිනාකම තීරණය කිරීම

වාර්තාකරණ දිනයේ සක්‍රීය වෙළඳපලවල වෙළඳාම් කරන මූල්‍ය උපකරණ සඳහා වන සාධාරණ වටිනාකම පදනම් වන්නේ ගනුදෙනු පිරිවැය සඳහා කිසිදු අඩු කිරීමකින් තොරව ඒවායේ මිල කළ වෙළඳපල මිල මත ය.

සක්‍රීය වෙළඳපලක වෙළඳාම් නොකරන අනෙකුත් සියලුම මූල්‍ය උපකරණ සඳහා, සාධාරණ වටිනාකම තීරණය වන්නේ සුදුසු තක්සේරුකරණ ක්‍රම භාවිතා කිරීමෙනි. තක්සේරු කිරීමේ ක්‍රමවේදයන් අතර වට්ටම් කළ මුදල් ප්‍රවාහ ක්‍රමය, වෙළඳපල නිරීක්ෂණය කළ හැකි මිල පවතින සමාන උපකරණ හා සැසඳීමේදී වෙනත් අදාළ තක්සේරු ආකෘති ඇතුළත් වේ.

වර්තමාන වෙළඳපල ගනුදෙනු හෝ නිරීක්ෂණය කළ හැකි වෙළඳපල දත්ත ලබා ගත නොහැකි තක්සේරුකරණ ක්‍රමවේදයන් භාවිතා කරමින් ඇතැම් මූල්‍ය උපකරණ සාධාරණ වටිනාකමකින් සටහන් වේ. වඩාත් සාධාරණ ආකෘති උපකල්පන සමූහයේ හොඳම තක්සේරුව සමඟ තක්සේරු ආකෘති භාවිතා කරමින් ඔවුන්ගේ සාධාරණ වටිනාකම තීරණය වේ.

මූල්‍ය උපකරණවල සාධාරණ අගයන් විශ්ලේෂණය කිරීම සහ ඒවා මනින ආකාරය පිළිබඳ වැඩිදුර විස්තර සටහන 12.1 හි දක්වා ඇත.

ශ්‍රී ලංකාවේ වරලත් ගණකාධිකාරීවරුන්ගේ ආයතනය LFRS 09 මූල්‍ය උපකරණ නිකුත් කළ අතර එය මූල්‍ය උපකරණ පිළිබිඹු කරන අතර LKAS 39 මූල්‍ය උපකරණ, පිළිගැනීම සහ මිනුම් ආදේශ කරයි. භානිය හා හෙපිං ගිණුම්කරණය වර්ගීකරණය හා මැනීම සඳහා නව අවශ්‍යතා ප්‍රමිතිය හඳුන්වා දෙයි.

1.4.15 අඛණ්ඩ වගකීම්, නීති කටයුතු සහ කැපවීම්

අවිනිශ්චිත වගකීම් යනු පැවැත්ම තහවුරු කළ හැකි බැඳීම් පමණි. අවිනිශ්චිත අනාගත සිදුවීම් හෝ ආර්ථික ප්‍රතිලාභ පැවරීම සිදුවිය නොහැකි හෝ විශ්වාසදායක ලෙස මැනිය නොහැකි වර්තමාන බැඳීම්. අඛණ්ඩ වගකීම් මූල්‍ය තත්වය පිළිබඳ ප්‍රකාශයේ හඳුනාගෙන නැති නමුත් ඒවා දුරස්ථ නොවේ නම් අනාවරණය කෙරේ.

1.5 නිකුත් කළ එහෙත් තවමත් ක්‍රියාත්මක නොවන ගිණුම්කරණ ප්‍රතිපත්ති

ශ්‍රී ලංකාවේ වරලත් ගණකාධිකාරී ආයතනය විසින් පහත සඳහන් ශ්‍රී ලංකා ගිණුම්කරණ ප්‍රමිත නිකුත් කර ඇති අතර ඒවා අනාගතයේ දී ඵලදායී දිනයක් ඇති අතර මෙම මූල්‍ය ප්‍රකාශන පිළියෙල කිරීමේදී අදාළ කර නොමැත. එම ප්‍රතිපත්ති සමූහය විසින් දැනට අනුගමනය කර ඇති ගිණුම්කරණ ප්‍රතිපත්ති කෙරෙහි බලපෑමක් ඇති කරනු ඇති අතර මෙම ප්‍රමිතීන් ක්‍රියාත්මක වූ විට සංස්ථාව අනුගමනය කරනු ඇත. සවිස්තරාත්මක සමාලෝචනයක් සම්පූර්ණ කිරීමට ඉතිරිව ඇති බැවින්, මෙම මූල්‍ය ප්‍රකාශන ප්‍රකාශයට පත් කරන දිනට මූල්‍යමය බලපෑම සාධාරණ ලෙස තක්සේරු කළ නොහැක.

SLFRS 17 - රක්ෂණ ගිවිසුම්

මෙම ගිණුම්කරණ ප්‍රමිතය වෙනත් ඇතිවිය හැකි බලපෑම කළමනාකරණය තවමත් ගණනය කර නොමැත. මෙම ප්‍රමිතිය 2021 ජනවාරි 01 දින හෝ ඊට පසුව ආරම්භ වන වාර්ෂික කාල පරිච්ඡේද සඳහා ක්‍රියාත්මක වේ.

2. ආදායම්

	සංස්ථාව		සමූහය	
	2019 රු. මිලියන	2018 යළි ප්‍රකාශිත රු. මිලියන	2019 රු. මිලියන	2018 යළි ප්‍රකාශිත රු. මිලියන
දේශීය	583,821.170	519,323.054	583,821.170	519,323.054
අපනයන	62,770.368	72,434.772	62,770.368	72,434.772
නැව් ඉන්ධන සැපයීම	-	495.054	-	495.054
පර්යන්ත ගාස්තුව හා වෙනත්	-	-	155.896	1,271.160
මුළු ආදායම	646,591.538	592,252.880	646,747.434	593,524.040
අඩු කළා: නිෂ්පාදන බදු හා ජා.ගො.බ	(15,731.825)	(16,760.367)	(15,731.825)	(16,760.367)
ශුද්ධ ආදායම	630,859.713	575,492.513	631,015.609	576,763.673

3. වෙනත් මෙහෙයුම් ආදායම්

	සංස්ථාව		සමූහය	
	2019 රු. මිලියන	2018	2019 රු. මිලියන	2018
ආයෝජන දේපළ මත ආදායම	45.869	39.879	45.869	39.879
සේවක ණය පොළී	239.194	214.659	885.907	794.110
කලී ආදායම	10.861	10.914	14.676	14.311
දේ.පි.උ. ඉවත් කිරීම මත ලාභය / (පාඩුව)	2.617	0.046	32.062	26.468
පිරවුම්හල් උපකරණ අලෙවියෙන් ලාභය	20.474	17.149	20.474	17.149
ලාභාංශ ආදායම	150.001	434.063	0.001	0.063
විවිධ ආදායම	60.401	96.115	149.862	184.469
	529.415	812.825	1,148.850	1,076.449

4. මෙහෙයුම් ලාභය

	සංස්ථාව		සමූහය	
	2019 රු. මිලියන	2018	2019 රු. මිලියන	2018
පහත සඳහන් වියදම් ගෙවීමෙන් පසු ප්‍රකාශිත මෙහෙයුම් ලාභය				
අධ්‍යක්ෂවරුන්ගේ වේතන	2.319	1.595	8.282	13.027
විගණකවරුන්ගේ වේතන	3.500	2.000	5.480	3.943
ක්ෂයවීම් (සටහන 8)	722.568	725.587	1,543.531	1,545.840
ප්‍රචාරණ වියදම්	28.002	37.476	28.002	37.476
නීති ගාස්තු හා වෙනත් වෘත්තීය ගාස්තු	79.427	62.454	79.427	62.454
අවසර නොදුන් වැටු	2,308.966	2,741.672	2,308.966	2,741.672
මහා හාණ්ඩාගාරයට විශේෂ ගාස්තු	1,000.000	1,000.000	1,000.000	1,000.000

5. මූල්‍ය ආදායම්

	සංස්ථාව		සමූහය	
	2019 රු. මිලියන	2018	2019 රු. මිලියන	2018
හාණ්ඩාගාර බිල්පත්, ස්ථාවර තැන්පතු සහ ඉල්ලුම් තැන්පතු වලින් ලද පොලී ආදායම	3,240.940	4,749.463	3,563.970	4,867.340
ණය ඉන්වොයිස් සහ කල් ඉකුත් වූ වෙළඳ ණය මත පොලී ආදායම	12.339	17.576	12.339	17.576
ලංචිම/පො. විදුලි සමාගම්/ගවන් තෙල් ණය වෙතින් පොලී ආදායම	7,674.845	5,152.444	7,674.845	5,152.443
හාණ්ඩාගාර බැඳුම්කර සඳහා පොලී ආදායම	2,596.985	2,968.441	2,596.985	2,968.440
නේවාසික විදේශ මුදල් ගිණුම් වෙතින් පොලී ආදායම	0.856	1.252	0.856	1.252
	13,525.966	12,889.174	13,848.996	13,007.051

6. මූල්‍ය වියදම්

	සංස්ථාව		සමූහය	
	2019 රු. මිලියන	2018	2019 රු. මිලියන	2018
දිගුකාලීන ණය සඳහා පොලී	18.610	29.244	18.610	29.244
විදේශ විනිමය බැංකු ණය පොලී	14,671.758	12,024.101	14,671.758	12,024.101
වෙනත් මූල්‍ය පිරිවැය	8.172	11.711	8.172	11.711
	14,698.539	12,065.056	14,698.539	12,065.056

7. බදු වියදම්

	සංස්ථාව		සමූහය	
	2019 රු. මිලියන	2018 යළි ප්‍රකාශිත රු. මිලියන	2019 රු. මිලියන	2018 යළි ප්‍රකාශිත රු. මිලියන
ජංගම බදු :				
ජංගම ආදායම් බදු	-	-	1,023.914	333.928
පෙර වසරවල ඌන ප්‍රතිපාදන		(21.390)	(9.076)	7.454
ලාභාංශ මත - WHT	21.000	43.400	21.000	43.400
විලම්බිත බදු			-	-
තාවකාලික වෙනස්කම් ඇති වීම සහ ප්‍රත්‍යාවර්තනය ආදායම් - ප්‍රකාශය	-	-	123.574	962.139
ආදායම් බදු වියදම - ආදායම් ප්‍රකාශය	21.000	22.010	1,159.412	1,346.922
ආදායම් බදු වියදම - වෙනත් විස්තීර්ණ ආදායම්	-	-	(38.024)	18.336
මුළු ආදායම් බදු වියදම්	21.000	22.010	1,121.388	1,365.258

වර්තමාන බදු ගාස්තු සහ බදු

බදු වලට පෙර ගිණුම්කරණ ලාභය	(11,835.600)	(106,140.404)	(9,143.324)	(105,051.592)
එකතු කළා: ඉඩනොදුන් වියදම්	29,989.461	49,042.211	31,500.831	50,500.145
අඩු කළා : ඉඩදිය හැක වියදම් සහ නිදහස් කරන ආදායම්	(1,350.122)	(1,520.186)	(2,046.382)	(3,158.891)
ගැලපුම්කළ වෙළඳ ලාභය	16,803.739	(58,618.379)	20,311.125	(57,710.338)
අඩු කළා : බදු අලාභ	(16,803.739)	(7,883.226)	(16,803.739)	(7,883.226)
එකතු කළා: වසරේ බදු අලාභ		66,501.605	-	66,501.605
බදු අය කළ හැකි ආදායම	-	-	3,507.386	908.042
ආදායම් බදු				
28%	-	-	1,023.914	-
සහන අනුපාත	-	-	-	333.928
පෙර වසරේ ඌන ප්‍රතිපාදන	-	(21.390)	(9.076)	7.454
ලාභාංශ මත - WHT	21.000	43.400	21.000	43.400
ආදායම් ප්‍රකාශය සඳහා විලම්බිත බදු	-	-	123.574	962.139
තාවකාලික වෙනස්කම් නිර්මාණය කිරීම සහ ආපසු හැරවීම	-	-	(38.024)	18.336
ආදායම් බදු වියදම	21.000	22.010	1,121.388	1,365.258

2013/14 සහ 2014/2015 යන වර්ෂවල බදු ගෙවිය යුතු වසර සඳහා පිළිවෙලින් රුපියල් මිලියන 100 සහ රු මිලියන 723 තක්සේරු ඉදිරිපත් කර ඇත. සංස්ථාව විසින් දේශීය ආදායම් දෙපාර්තමේන්තුවේ තක්සේරු සඳහා වලංගු අභියාචනා ඉදිරිපත් කර ඇත.

2013/14 තක්සේරු වර්ෂය සඳහා දේශීය ආදායම් දෙපාර්තමේන්තුව විසින් නින්දුව ලබා දී ඇති අතර 2013/14 තක්සේරු වර්ෂය සඳහා ලබා දී ඇති තීරණයට එරෙහිව බදු අභියාචනා කොමිසමට අභියාචනයක් ඉදිරිපත් කර ඇත.

8. දේපල පිරිසක සහ උපකරණ - සංස්ථාව

	ඉඩම් සහ ගොඩනැගිලි රු.මි.	පැවරු දේපල රු.මි.	පිරිසක, යන්ත්‍ර සූත්‍ර සහ උපකරණ රු.මි.	SPM සංකීර්ණය රු.මි.	මෝටර් වාහන රු.මි.	ගෘ./සවිකිරීම්, කා.උප සහ වෙනත් වත්කම් රු.මි.	නොනිම් ප්‍රාග්ධන වැඩ රු.මි.	එකතුව රු.මි.
8.1. පිරිවැය								
01/01/2019 දිනට ශේෂය	16,026.394	1.016	11,438.261	2,238.273	1,324.990	2,305.387	700.087	34,034.407
එකතු කිරීම්/මාරු කිරීම්	185.988	-	884.663	192.703	11.302	69.583	2,646.712	3,990.952
නැවත තක්සේරුකරණය	21.470	-	-	-	-	-	-	21.470
ඉවත් කිරීම්	-	-	(0.011)	-	(9.094)	(3.744)	-	(12.850)
31/12/2019 දිනට ශේෂය	16,233.852	1.016	12,322.913	2,430.976	1,327.198	2,371.225	3,346.799	38,033.979
8.2 ක්ෂය වීම්								
01/01/2019 දිනට ශේෂය	912.460	0.397	5,839.315	1,331.785	820.041	1,724.341	-	10,628.337
වර්ෂය සඳහා අය කිරීම්	122.193	-	587.801	39.251	157.770	74.850	-	981.864
ඉවත් කිරීම්	-	-	(0.011)	-	(9.094)	(3.529)	-	(12.634)
31/12/2019 දිනට ශේෂය	1,034.653	0.397	6,427.104	1,371.035	968.716	1,795.661	-	11,597.567
31.12.2019 දිනට ශු.පො.ව	15,199.199	0.619	5,895.808	1,059.941	358.482	575.564	3,346.799	26,436.412
31.12.2018 දිනට පිරිවැය	16,026.394	1.016	11,438.261	2,238.273	1,324.990	2,305.387	700.087	34,034.407
31.12.2018 දිනට ගිණුම්ගත ශේෂය	912.460	0.397	5,839.315	1,331.785	820.041	1,724.341	-	10,628.337
31.12.2018 දිනට ශු.පො.ව	15,113.934	0.619	5,598.947	906.488	504.949	581.046	700.087	23,406.070

බහිෂ්ත තෙල් නීතිගත සංස්ථාව විසින් ඉඩම් මැනීම සඳහා වූ ගිණුම්කරණය නැවත තක්සේරු කිරීමේ ආකෘතියට වෙනස් කර ඇති අතර නැවත තක්සේරු කරන ලද මුදල් මූලා ප්‍රකාශනවලට ඇතුළත් කර ඇත. බහිෂ්ත තෙල් නීතිගත සංස්ථාව විසින් 2019 වර්ෂය තුළ රඹුක්කන හි පිරවුම්හල් ඉඩම් නැවත තක්සේරු කරන ලද අතර එහි ඉඩමේ සාධාරණ වටිනාකම තීරණය කිරීම සඳහා ප්‍රවීණ ලත් ස්වාධීන තක්සේරුකරුවෙකු වන තක්සේරු දෙපාර්තමේන්තුව සම්බන්ධ කර ගන්නා ලදී. සාධාරණ වටිනාකම තීරණය වන්නේ වෙළඳපල පදනම් කරගත් සාක්ෂි වෙත යොමු කිරීමෙනි. මෙයින් අදහස් කරන්නේ තක්සේරුකරු විසින් කරනු ලබන තක්සේරු කිරීම් සක්‍රීය වෙළඳපල මිල මත පදනම් වන අතර නිශ්චිත දේපලෙහි ස්වභාවය, පිහිටීම හෝ තත්වයෙහි යම් වෙනසක් සඳහා සකස් කර ඇති බවයි.

අදාළ ඉඩම පිරිවැයට සටහන් කල විට අගය පහත පරිදි වේ.

	2019 රු. මිලියන	2018 රු. මිලියන
පිරිවැය / රැගෙන යාමේ මුදල	0.031	0.031

2016.12.31 දින වන විට සම්පූර්ණයෙන් ක්ෂය වූ දේපල, පිරිසක සහ උපකරණවල අගය රුපියල් මිලියන 5,098.894 කි. (2018-රු. මිලියන 4,821.475)

8. දේපල පිරිසක සහ උපකරණ - සමූහය

	ඉඩම් සහ ගොඩනැගිලි රු.මි.	පැවරූ දේපල රු.මි.	පිරිසක, යන්ත්‍ර සූත්‍ර සහ උපකරණ රු.මි.	SPM සංකීර්ණය රු.මි.	මෝටර් වාහන රු.මි.	ගෘ./සවිකිරීම්, කා.උප සහ වෙනත් වත්කම් රු.මි.	නොනිම් ප්‍රාග්ධන වැඩ රු.මි.	එකතුව රු.මි.
8.1. පිරිවැය								
01/01/2019 දිනට ශේෂය	22,208.207	1.016	20,340.541	5,038.682	3,162.626	11,403.307	1,335.601	63,489.983
එකතු කිරීම්/මාරු කිරීම්	544.838	-	1,926.044	192.703	84.230	24.710	2,199.272	4,971.798
නැවත තක්සේරුකරණය	21.470	-	-	-	-	-	-	21.470
ඉවත් කිරීම්	-	-	(12.136)	-	(49.300)	(6.415)	-	(67.852)
31/12/2019 දිනට ශේෂය	22,774.515	1.016	22,254.449	5,231.386	3,197.557	11,421.603	3,534.873	68,415.399
8.2 ක්ෂය වීම්								
01/01/2019 දිනට ශේෂය	1,543.940	0.397	10,320.756	3,808.349	2,108.930	6,254.685	-	24,037.058
වර්ෂය සඳහා අය කිරීම්	171.100	-	1,437.218	39.251	321.220	16.247	-	1,985.036
ඉවත් කිරීම්	-	-	(12.136)	-	(40.945)	(4.785)	-	(57.866)
31/12/2019 දිනට ශේෂය	1,715.040	0.397	11,745.837	3,847.600	2,389.206	6,266.148	-	25,964.228
31.12.2019 දිනට ඉ.පො.ව	21,059.474	0.619	10,508.612	1,383.785	808.351	5,155.455	3,534.873	42,451.172
31.12.2018 දිනට පිරිවැය	22,208.207	1.016	20,340.541	5,038.682	3,162.626	11,403.307	1,335.601	63,489.983
31.12.2018 දිනට ගිණුම්ගත ශේෂය	1,543.940	0.397	10,320.756	3,808.349	2,108.930	6,254.685	-	24,037.058
31.12.2018 දිනට	20,664.267	0.619	10,019.786	1,230.333	1,053.696	5,148.622	1,335.601	39,452.925

8.3 ආයෝජන දේපල

	සංස්ථාව		සමූහය	
	2019 රු. මිලියන	2018 රු. මිලියන	2019 රු. මිලියන	2018 රු. මිලියන
පිරිවැය				
වසර මූල ශේෂය	57.891	57.891	57.891	57.891
එකතු කළා: එක් කිරීම්/මාරු කිරීම්	17.227	-	17.227	-
වසරේ අවසානයේ ශේෂය	75.118	57.891	75.118	57.891
ක්ෂය වීම්				
වසර මූල ශේෂය	19.210	17.763	19.210	17.763
එකතු කළා: PPE වෙතින් මාරු කිරීම්	-	-	-	-
එකතු කළා: වසර සඳහා අය කිරීම්	1.729	1.447	1.729	1.447
වසර අවසානයේ ශේෂය	20.939	19.210	20.939	19.210
ශුද්ධ පොත් අගය	54.179	38.681	54.179	38.681

ආයෝජන වත්කම්වල කොළඹ තර්ස්ටන් පාරේ දේපළ, මල් පාර දේපළ සහ කුලියට ලබාදුන් පිරවුම්හල් අයත් වේ.

විස්තරය	සාධාරණ වටිනාකම රුපියල් මිලියන
අංක. 80, මල් පාර කොළඹ 07	40.000
අංක 22/1, තර්ස්ටන් පාර, කොළඹ	
පිරවුම් හල්	35.510

ආයෝජන දේපලවල සාධාරණ වටිනාකම පදනම් වී ඇත්තේ සංස්ථාව හා සම්බන්ධ නොවන ස්වාධීන තක්සේරුකරුවන් වන තක්සේරු දෙපාර්තමේන්තුව විසින් 2012 සහ 2016 වර්ෂවල සිදු කරන ලද තක්සේරු කිරීම් මත ය.

8.4 අස්පාලය වත්කම්

	සමූහය			
	ERP පද්ධතිය රු. මිලියන	SAP බලපත්‍රය රු. මිලියන	ස්වයංක්‍රීය පද්ධතිය	එකතුව රු. මිලියන
පිරිවැය / ධාරක අගය				
වසර ආරම්භයේදී ශේෂය	542.039	9.380	37.794	589.212
එක් කිරීම්/මාරු කිරීම්		-	-	-
වසර අවසානයේදී ශේෂය	542.039	9.380	37.794	589.212
ක්‍රමක්ෂය කිරීම්				
වසර ආරම්භයේදී ශේෂය	414.697	9.382	37.794	461.873
වසරේ අය කිරීම්	25.908	(0.002)		25.906
වසර අවසානයේදී ශේෂය	440.605	9.380	37.794	487.779
ධාරක අගය				
2019.12.31 දිනට	101.433	-	-	101.433
2018.12.31 දිනට	127.342	-	-	127.341

8.5 ණය ගැනීමේ පිරිවැය ප්‍රාග්ධනීකරණය කිරීම

බණ්ඩාරනායක ජාත්‍යන්තර ගුවන්තොටුපලෙහි නව ගුවන් යානා ඉන්ධන නැවත පිරවීමේ පර්යන්තය සහ පවතින ඉන්ධන හයිඩ්‍රජන් පද්ධතිය සංවර්ධනය කිරීමේ සහ යාවත්කාලීන කිරීමේ සහ ලංකා බැංකු තෙල් නීතිගත සංස්ථාවේ ඉන්ධන හයිඩ්‍රජන් පද්ධතිය ස්ථාපනය කිරීමේ ඉදිකිරීම් කටයුතු දෙදහස් දහ අටේ ජනවාරි මාසයේ ආරම්භ කරන ලදී.

2019 වසර සඳහා ප්‍රාග්ධනීකරණය කරන ලද ණය ගැනීමේ පිරිවැය ප්‍රමාණය රුපියල් මිලියන 152.558 කි (2018 - රුපියල් මිලියන 30.267කි). ණය ගැනීමේ පිරිවැය ප්‍රාග්ධනීකරණය කිරීම නිර්ණය සඳහා වන අනුපාතය 6.31% විය.

9. පරිපාලන සමාගම් වල ආයෝජන

	සංස්ථාව		සමූහය			
	2019 - ගිණිකාරත්වය	2018 ගිණිකාරත්වය	2019 රු. මිලියන	2018 රු. මිලියන	2019 රු. මිලියන	2018 රු. මිලියන
ලංකා බැංකු තෙල් තොග ගබඩා පර්යන්ත සමාගම	66.67%	66.67%	5,000.000	5,000.000	-	-
			5,000.000	5,000.000	-	-

10. ජංගම නොවන මූල්‍ය වත්කම්

සටහන	සංස්ථාව		සමූහය	
	2019 රු. මිලියන	2018 යළි ප්‍රකාශිත රු. මිලියන	2019 රු. මිලියන	2018 යළි ප්‍රකාශිත රු. මිලියන
ලැයිස්තුගත ස්කන්ධය ආයෝජන	10.1	12.500	12.500	12.500
ලැයිස්තුගත නොකළ ස්කන්ධය ආයෝජන	10.2	0.540	0.540	0.540
ස්කන්ධය නොවන ආයෝජන	10.3	320.181	320.181	25,401.501
		333.221	25,414.541	333.221
				25,414.541

10.1 ලැයිස්තුගත ස්කන්ධ ආයෝජන

	සංස්ථාව		සමූහය	
	2019 රු. මිලියන	2018 රු. මිලියන	2019 රු. මිලියන	2018 රු. මිලියන
ලංකා සිමෙන්ති සමාගම				
සාමාන්‍ය කොටස් සඳහා රු. 10/බැගින් 5,000,000 ගෙවන ලදී	12.500	29.000	12.500	29.000
සාධාරණ අගය ස්කන්ධය වෙත මාරු කිරීම	-	(16.500)	-	(16.500)
	12.500	12.500	12.500	12.500

10.2 ලැයිස්තුගත නොවූ ස්කන්ධ ආයෝජන

	සංස්ථාව		සමූහය	
	2019 රු. මිලියන	2018 රු. මිලියන	2019 රු. මිලියන	2018 රු. මිලියන
එක්සත් ප්‍රවෘත්ති පත්‍ර ලංකා සමාගම				
රු. 10/- බැගින් වූ සාමාන්‍ය කොටස් 61,206	0.539	0.539	0.539	0.539
ලංකා ලේලන්ඩ් සමාගම				
රු. 10/- බැගින් වූ සාමාන්‍ය කොටස් 100	0.001	0.001	0.001	0.001
ජාත්‍යන්තර සමුපකාර බැංකු තෙල් සංගමය				
සම්පූර්ණයෙන්ම ගෙවූ ඇඩො. 100/- කොටස් 5,499	5.086	5.086	5.086	5.086
ඇ. එ. ජනදයේ පිහිටුවන ලද				
අඩු කලා: අපහායන සඳහා ප්‍රතිපාදන	(5.086)	(5.086)	(5.086)	(5.086)
	0.540	0.540	0.540	0.540

විස්තීර්ණ ආදායම් මත මූල්‍ය වත්කම් වල සාධාරණ අගය ලෙස වර්ගීකරණය කරන ලද ලැයිස්තුගත නොවූ ආයෝජන විශදමින් ඉදිරියට ගෙන යන ලදී. වාර්තාකරන දිනට ණය ගැනීමේ අවදානමට උපරිම නිරාවරණය වීම විස්තීර්ණ ආදායම් සාධාරණ මිල ලෙස වර්ගීකරණය කරන ලද කොටස් සුරැකුම්පත් වල වටිනාකම වේ. හානිකර ප්‍රතිපාදන සලසා ඇති ජාත්‍යන්තර සමුපකාර බැංකු තෙල් සංගමය හැරුණු විට ලැයිස්තුගත නොවූ කොටස් ආයෝජන කිසිවක් ගෙවීම් පසු කිරීමකට හෝ අවම කිරීමකට ලක් වී නොමැත.

10.3 ස්කන්ධ නොවන ආයෝජන

	සංස්ථාව		සමූහය	
	2019 රු. මිලියන	2018 යළි ප්‍රකාශිත රු. මිලියන	2019 රු. මිලියන	2018 යළි ප්‍රකාශිත රු. මිලියන
ගාණ්ඩාගාර බැඳුම්කර ආයෝජනය	320.181	25,401.501	320.181	25,401.501
	320.181	25,401.501	320.181	25,401.501

11. වෙළඳ සහ අනෙකුත් ලැබීම්

	සංස්ථාව			
	2019		2018	
	ජංගම රු. මිලියන	ජංගම නොවන රු. මිලියන	ජංගම රු. මිලියන	ජංගම නොවන රු. මිලියන
වෙළඳ ලැබීම්	152,890.749	281.790	82,575.246	3,601.342
ලැබීම් - දේශීය ආදායම් සහ රේගු දෙපාර්තමේන්තුව	2,017.958	-	1,949.609	-
වෙනත් ලැබීම්	6,022.903	4,250.607	6,389.704	5,000.607
තැන්පතු සහ පූර්ව ගෙවීම්	335.879	442.664	376.945	833.577
අත්තිකාරම්	2,842.316	-	3,572.133	-
සේවකයින්ට ණය සහ අත්තිකාරම් ගෙවීම්	42.740	3,920.303	43.558	3,535.116
එකතුව	164,152.545	8,895.364	94,907.195	12,970.641

දෙසැම්බර් 31 වන විට, ලැබිය යුතු වෙළඳ හා වෙනත් දෑ පිළිබඳ වයස් විශ්ලේෂණය පහත දක්වා ඇත.

	සංස්ථාව	
	2019 රු. මිලියන	2018 රු. මිලියන
දින 30 ට අඩු	14,650.479	18,143.703
දින 30 -90	13,733.710	10,930.265
දින 91 -180	29,396.827	17,384.670
දින 181 -365	54,438.542	30,583.025
දින 365ට වැඩි	41,002.387	9,610.400
එකතුව	153,221.945	86,652.064
භාණ්ඩ සඳහා ප්‍රතිපාදන	(49.405)	(475.476)
	153,172.539	86,176.588

වෙළඳ ලැබීම් සූත්‍ර දේ භාණ්ඩ සඳහා ප්‍රතිපාදනවල වලනය පහත පරිදි වේ.

	සංස්ථාව	
	2019 රු. මිලියන	2018 රු. මිලියන
ජනවාරි 1 වන විට ශේෂය	475.476	49.278
අඩු: අයකර ගත් මුදල	(0.648)	(1.097)
අඩු: මුදල කපා හැරීම	(425.424)	-
එකතු කළා: වසර සඳහා වෙන්කිරීම	-	427.295
31 වන දිනට ශේෂය	49.405	475.476

වෙළඳ සහ අනෙකුත් ලැබීම්

	සමුහය			
	2019		2018	
	ජංගම රු. මිලියන	ජංගම කොටන රු. මිලියන	ජංගම රු. මිලියන	ජංගම කොටන රු. මිලියන
වෙළඳ ලැබිය යුතු දේ	155,739.044	281.790	84,956.226	3,601.342
ලැබිය යුතු දේ - දේශීය ආදායම සහ ජේගු දෙපාර්තමේන්තුව.	2,017.958		1,949.609	
ලැබිය යුතු වෙනත්	6,351.541	4,250.607	6,629.877	5,000.607
තැන්පතු සහ පෙරගෙවුම්	1,561.027	442.664	1,727.046	833.577
අත්තිකාරම්	2,842.316	-	3,572.132	-
සේවකයින්ට ණය ලබා දීම	1,568.541	5,550.684	1,566.998	4,673.947
එකතුව	170,080.427	10,525.746	100,401.890	14,109.472

වෙළඳ ලැබිය යුතු දේ පහත සඳහන් මුදල් වලින් දැක්වේ.

	සංස්ථාව		සමුහය	
	2019	2018	2019	2018
	රු. මිලියන	රු. මිලියන	රු. මිලියන	රු. මිලියන
ශ්‍රී ලංකා රුපියල්	104,772.259	60,826.272	107,620.554	63,207.252
ඇමරිකානු ඩොලර්	48,400.280	25,350.316	48,400.280	25,350.316
	153,172.539	86,176.588	156,020.834	88,557.568

12 මූල්‍ය උපකරණ

වර්ගය අනුව මූල්‍ය වත්කම්	සංස්ථාව		සමුහය	
	2019	2018	2019	2018
	රු. මිලියන	රු. මිලියන	රු. මිලියන	රු. මිලියන
ක්‍රමක්ෂය පිරිවැය යටතේ මූල්‍ය වත්කම්				
වෙළඳ සහ වෙනත් ලැබීම්	171,029.952	105,928.227	177,363.067	111,211.653
ගාණ්ඩාගාර බැඳුම්කර සඳහා ආයෝජනය කිරීම	25,408.904	29,698.682	25,408.904	29,698.682
බැංකු තැන්පත් කිරීම්	5.000	95,022.630	5.000	95,022.630
අනුභව මුදල් හා බැංකු මුදල්	30,617.646	11,279.951	34,617.358	14,428.587
OCI හරහා සාධාරණ වත්කම් සහිත මූල්‍ය වත්කම්			-	-
කල්පිරීම දක්වා රඳවා ගත්	0.540	0.540	0.540	0.540
තොටසේ ආයෝජනය	12.500	12.500	12.500	12.500
එකතුව	227,074.542	241,942.530	237,407.369	250,374.592

වර්ගය අනුව මූල්‍ය වගකීම්	සංස්ථාව		සමුහය	
	2019	2018	2019	2018
	රු. මිලියන	රු. මිලියන	රු. මිලියන	රු. මිලියන
ක්‍රමක්ෂය පිරිවැය යටතේ මූල්‍ය වගකීම්				
ණය ගැනීම්	311,997.675	296,240.036	311,997.675	296,240.036
වෙළඳ හා අනෙකුත් ගෙවීම්	286,117.829	287,898.384	284,087.291	286,005.429
එකතුව	598,115.504	584,138.420	596,084.966	582,245.465

12.1 මූල්‍ය උපකරණයන්ගේ සාධාරණ අගය

පහතින් දැක්වෙන්නේ මූල්‍ය ප්‍රකාශනවල මූල්‍ය උපකරණ ලෙස වර්ගීකරණය කෙරෙන සමූහයේ මූල්‍ය උපකරණවල ධාරණීය වටිනාකම් සහ සාධාරණ අගය පිළිබඳව වර්ග අනුව සිදු කරන ලද සැසඳුමකි.

දෙසැම්බර් 31 දිනට	සටහන	ධාරක අගය		සාධාරණ අගය	
		2019 රු. මිලියන	2018 රු. මිලියන	2019 රු. මිලියන	2018 රු. මිලියන
මූල්‍ය වත්කම්					
ජංගම නොවන මූල්‍ය වත්කම්					
	ලැයිස්තුගත ස්කන්ධ ආයෝජන	12.1.1	12.500	12.500	12.500
	ලැයිස්තුගත නොවූ ස්කන්ධ ආයෝජන	12.1.2	0.540	0.540	0.540
	ස්ථාවර තැන්පතු සඳහා ආයෝජන	12.1.3	-	5.000	-
	භාණ්ඩාගාර බැඳුම්කර ආයෝජන	12.1.1	320.181	25,401.501	320.181
	වෙළෙඳ සහ වෙනත් ලැබීම්	12.1.4	171,079.532	106,403.879	171,029.952
කෙටි කාලීන ආයෝජන					
	බැංකු තැන්පතු	12.1.3	5.000	95,017.630	5.000
	රජයේ බැඳුම්කර	12.1.1	25,088.723	4,297.181	25,088.723
	මුදල් හා මුදල් සමාන දෑ	12.1.4	30,617.646	11,279.951	30,617.646
	එකතුව		227,124.122	242,418.181	227,074.542
මූල්‍ය වගකීම්					
	ණය සහ ණය ගැනුම්	12.1.3	4,004.662	1,577.435	4,004.662
	වෙළෙඳ සහ වෙනත් ගෙවීම්	12.1.4	286,117.829	287,898.384	286,117.829
	කෙටි කාලීන ණය ගැනීම්	12.1.4	307,993.013	294,662.601	307,993.013
			598,115.504	584,138.420	598,115.504

සාධාරණ වටිනාකම නිර්ණය කිරීම

තක්සේරු ආකෘතිය

බාහිරව ප්‍රකාශිත මිල ගණන් හෝ නිරීක්ෂණය කළ හැකි යෙදවුම් සිට ආකෘති වලට අදාළව සාධාරණ මිල නිර්ණය කරන්නාවූ සියලුම මූල්‍ය උපකරණ සඳහා ස්වාධීන මිලක් නිර්ණය කිරීම හෝ තක්සේරුකරණය සිදු කරනු ලබයි. ක්‍රියාකාරී වෙළෙඳපලක වෙළෙඳ මිලක් සෘජුවම නිරීක්ෂණය කළ නොහැකි විය හැකිය. මෙම තත්වය යටතේ, සමූහය තමින් මූල්‍ය උපකරණයේ සාධාරණ වටිනාකම වලංගු කිරීම සඳහා විකල්ප වෙළෙඳපල තොරතුරු සහ වට්ටම් මුදල් ප්‍රවාහයන් භාවිතා කරන අතර වඩාත් අදාළ සහ විශ්වාසදායක යැයි සැලකෙන තොරතුරු සඳහා වැඩි බරක් ලබා දේ.

- 12.1.1 ප්‍රකාශිත කොටස් සහ භාණ්ඩාගාර බැඳුම්කරවල ආයෝජන වල සාධාරණ වටිනාකම පදනම් වන්නේ වාර්තා කරන දිනයේදී වෙළෙඳපලේ සඳහන් මිල මතය.
- 12.1.2 පිරිවැය යටතේ සිදු කරනු ලබන ලැයිස්තුගත නොවූ ස්කන්ධ ආයෝජන වල වටිනාකම ආයෝජනයේ ප්‍රමාණාත්මකභාවය සැලකිල්ලට ගනිමින් එහි සාධාරණ වටිනාකමට සමාන යැයි උපකල්පනය කෙරේ.
- 12.1.3 පොලී අනුපාතය, බැංකුවක ණය ගෙවීමේ හැකියාව, උපකරණයේ අවදානම් ලක්ෂණ යන ප්‍රමිතීන්ට අනුකූලව තැන්පතු වල ආයෝජන සහ ණය සහ ණය ගැනුම් මණ්ඩලය විසින් ඇගයීමට ලක් කරනු ලබයි. 2019 දෙසැම්බර් 31 වන විට, තැන්පතු ණය සහ ණය ගැනීම් වල ඉදිරියට ගෙන යන අගය ප්‍රමාණවත්ව ලෙස ඒවායේ සාධාරණ මිලෙන් වෙනස් නොවේ.
- 12.1.4 මුදල් සහ මුදල් සමානකම්, වෙළෙඳ සහ වෙනත් ලැබීම්, වෙළෙඳ සහ වෙනත් ගෙවීම් සහ කෙටි කාලීන ණය ගැනුම් ප්‍රධාන ලෙස මෙම උපකරණ වල කෙටි කාලීන කල් පිරීම හේතුවෙන් ඒවායේ ඉදිරියට ගෙන යන අගය හා සමාන වේ.

12.2 සාධාරණ මිල ක්‍රමවේදය

තක්සේරුකරණ ක්‍රමවේදයන් මගින් මූල්‍ය උපකරණවල සාධාරණ වටිනාකම තීරණය කිරීම සහ අනාවරණය කිරීම සඳහා සමූහය පහත දැක්වෙන දූරාවලිය භාවිතා කරයි:

මට්ටම 1: සමාන වත්කම් හෝ වගකීම් සඳහා සක්‍රීය වෙළඳපොලවල මිල ගණන් (සකස් නොකළ) මිල ගණන්;

මට්ටම 2: වාර්තාගත සාධාරණ වටිනාකමට සැලකිය යුතු බලපෑමක් ඇති කරන සියලු යෙදවුම් සෘජුව හෝ වක්‍රව නිරීක්ෂණය කළ හැකි වෙනත් ශිල්පීය ක්‍රම;

මට්ටම 3: නිරීක්ෂණය කළ හැකි වෙළඳපල දත්ත මත පදනම් නොවන වාර්තාගත සාධාරණ වටිනාකමට සැලකිය යුතු බලපෑමක් ඇති යෙදවුම් භාවිතා කරන තාක්ෂණික ක්‍රම.

තක්සේරු කරන ක්‍රමවේදයන් මගින් මූල්‍ය උපකරණ වල සාධාරණ වටිනාකම තීරණය කිරීම සහ අනාවරණය කිරීම සඳහා සමූහය විසින් පහත දැක්වෙන ක්‍රමයන් භාවිතා කරයි.

	සංස්ථාව			
	රු. මිලියන	රු. මිලියන	රු. මිලියන	රු. මිලියන
	Level 1	Level 2	Level 3	Total
OCI හරහා සාධාරණ වටිනාකම සහිත මූල්‍ය වත්කම්				
ලැයිස්තුගත කොටස් ආයෝජන	12.500	-	-	12.500
ලැයිස්තුගත නොකළ කොටස් ආයෝජන	-	-	0.540	0.540
	12.500	-	0.540	13.040

13. තොගය

	සංස්ථාව		සමූහය	
	2019 රු. මිලියන	2018 යළි ප්‍රකාශිත රු. මිලියන	2019 රු. මිලියන	2018 යළි ප්‍රකාශිත රු. මිලියන
බොර තෙල්	18,033.942	10,125.490	18,033.942	10,125.490
වෙනත් අමු ද්‍රව්‍ය	815.066	847.482	815.066	847.482
නිම් නිෂ්පාදන	43,684.312	47,034.244	43,692.014	47,042.363
අන්තර් මධ්‍ය නිෂ්පාදන	746.347	624.056	746.347	624.056
වෙනත් ද්‍රව්‍ය සහ සැපයුම්	2,838.782	2,670.653	3,523.111	3,335.054
අඩු කළා: මන්දගාමී ලෙස වලන අයිතම සඳහා ප්‍රතිපාදන	(361.232)	(381.717)	(377.653)	(397.399)
	65,757.217	60,920.209	66,432.827	61,577.047

14. කෙටි කාලීන ආයෝජන

	සංස්ථාව		සමූහය	
	2019 රු. මිලියන	2018 යළි ප්‍රකාශිත රු. මිලියන	2019 රු. මිලියන	2018 යළි ප්‍රකාශිත රු. මිලියන
බැංකු තැන්පතු	5.000	5.000	5.000	5.000
රජයේ බැඳුම්කර	25,088.723	4,297.182	25,088.723	4,297.182
	25,093.723	4,302.182	25,093.723	4,302.182

15. මුදල් හා මුදල් සමාන දෑ

	සංස්ථාව		සමූහය	
	2019 රු. මිලියන	2018 යළි ප්‍රකාශිත රු. මිලියන	2019 රු. මිලියන	2018 යළි ප්‍රකාශිත රු. මිලියන
මුදල් හා මුදල් සමාන දෑ සඳහා අදාළ උපාංග				
බැංකුවේ සහ අනෙකුත් මුදල්	30,617.646	106,297.581	34,617.358	109,446.226
	30,617.646	106,297.581	34,617.358	109,446.226

මුදල් ප්‍රවාහ ප්‍රකාශයේ අරමුණු සඳහා මුදල් හා මුදල් සමාන දෑ වලට පහත දේ අයත් වේ:

	සංස්ථාව		සමූහය	
	2019 රු. මිලියන	2018 යළි ප්‍රකාශිත රු. මිලියන	2019 රු. මිලියන	2018 යළි ප්‍රකාශිත රු. මිලියන
මුදල් සහ මුදල් සමාන දෑ	30,617.646	106,297.581	34,617.358	109,446.226
බැංකු අධිරා (සටහන 21)	-	-	-	-
	30,617.646	106,297.581	34,617.358	109,446.226
එකතු කළ/අඩු කළ: විදේශ මුදල් පරිවර්තනය සඳහා ගැලපුම්	(3,116.380)	(2,627.328)	(3,116.380)	(2,627.328)
	27,501.266	103,670.252	31,500.978	106,818.898

16. දායක ප්‍රාග්ධනය

	සංස්ථාව		සමූහය	
	2019 රු. මිලියන	2018 රු. මිලියන	2019 රු. මිලියන	2018 රු. මිලියන
දෙසැම්බර් 31 වන දිනට ශේෂය	28,487.125	28,487.125	28,487.125	28,487.125

බලයලත් ප්‍රාග්ධනයක් පාර්ලිමේන්තුව විසින් නියම කර නොමැත

17.1 ප්‍රාග්ධනය සංචිත

	සංස්ථාව		සමූහය	
	2019 රු. මිලියන	2018 රු. මිලියන	2019 රු. මිලියන	2018 රු. මිලියන
දෙසැම්බර් 31 වන දිනට ශේෂය	4,992.686	4,992.686	4,992.686	4,992.686

2003 දී සිපිල්ස්ටිප්ල් වෙත වත්කම් පැවරීම පොත් වටිනාකම් අනුව සිදු කර ඇත. පසුව පුද්ගලිකරණ ක්‍රියාවලියේදී එකඟ වූ අගයන් මත පදනම්ව ඉහත ගනුදෙනුව සටහන් කිරීමට තීරණය විය. ප්‍රාග්ධන සංචිතය යටතේ මෙහි බලපෑම සකස් කර ඇත.

17.2 නැවත තක්සේරු කරන සංචිත

	සංස්ථාව		සමූහය	
	2019 රු. මිලියන	2018 රු. මිලියන	2019 රු. මිලියන	2018 රු. මිලියන
ජනවාරි 1 වන දින විට ශේෂය	10,370.748	10,210.907	10,370.748	10,210.907
නැවත ඇගයීමෙන් අතිරික්තය (සටහන 8)	21.470	159.841	21.470	159.841
31 වන දිනට ශේෂය	10,392.218	10,370.748	10,392.218	10,370.748

නැවත ඇගයීමේ සංචිතය යනු ඉඩම්වල සාධාරණ වටිනාකමෙහි වැඩිවීමක් වාර්තා කිරීම සඳහා වන අතර එම අඩුවීම කොටස්වල කලින් හඳුනාගෙන ඇති එම වත්කමෙහි වැඩිවීමකට සම්බන්ධ වන තරමට අඩු වේ.

18. විශ්‍රාම ප්‍රතිලාභ බැඳියාව

	සංස්ථාව		සමූහය	
	2019 රු. මිලියන	2018 රු. මිලියන	2019 රු. මිලියන	2018 රු. මිලියන
ජනවාරි 01 වන දිනට ශේෂය	1,670.933	1,692.425	3,122.904	3,166.414
අඩු කළා: වර්ෂය තුළ ඉවත වූ අයට ගෙවිය යුතු වර්ෂය තුළ ගෙවීම්	(5.102)	(6.805)	(5.102)	(6.805)
	1,495.304	1,533.392	2,800.453	2,833.718
එකතු කළා: වාර්තමාන සේවා පිරිවැය	94.214	97.531	266.418	175.973
පොලී පිරිවැය	170.643	177.705	263.585	325.988
ආයුගණක (ලාභ)/අලාභය	(84.038)	(137.696)	51.765	(212.776)
	1,676.122	1,670.933	3,382.221	3,122.904
එකතු කළා: වින වරාය / ප්ලාස්ටික්/නයිලෝන්/සිසිප්ස්ටික් සේවක ප්‍රතිලාභ	10.025	10.025	10.025	10.025
දෙසැම්බර් 31 වන දිනට ශේෂය	1,686.148	1,680.958	3,392.246	3,132.929

විශ්‍රාම ප්‍රතිලාභ බැඳීම මත වියදම

ආදායම් ප්‍රකාශය				
වර්තමාන සේවා පිරිවැය	94.214	97.531	266.418	175.973
පොලී වියදම	170.643	177.705	263.585	325.988
	264.857	275.235	530.003	501.961

වෙනත් විස්තීර්ණ ආදායම්

ආයුගණක (ලාභ) / අලාභය	(84.038)	(137.696)	51.764	(212.776)
	(84.038)	(137.696)	51.764	(212.776)

LKAS 19 - සේවක ප්‍රතිලාභ විසින් නැවත නිර්දේශ කරන ලද පරිදි ව්‍යාපෘති ඒකක ණය ක්‍රමය භාවිතා කරමින් වෘත්තීය ක්‍රියාකාරී ආයතනයක් වන දයානන්ද සමරවික්‍රම වරලත් ගණකාධිකාරීවරු විසින් විශ්‍රාම ප්‍රතිලාභ වගකීම් තක්සේරු කිරීම 2019 දෙසැම්බර් 31 දිනට සිදු කරන ලදී.

පහත සඳහන් ප්‍රධාන ක්‍රියාකාරී උපකල්පන භාවිතා කරන ලදී.

	2019	2018
අපේක්ෂිත වැටුප් වැඩිවීම	වසර 3 කට වරක් 30%	වසර 3 කට වරක් 30%
අපේක්ෂිත කාර්ය මණ්ඩල පිරිවැටුම	4.69%	4.00%
පොලී / වට්ටම් අනුපාතය	10.23%	11.0%
විශ්‍රාම යන වයස	60 වසර	60 වසර
සේවකයින් ගණන	2366	2461
මරණ අනුපාතය	A 67/70 මරණ අනුපාතය	A 67/70 මරණ අනුපාතය

18.1 භාවිත කරන ක්‍රියාකාරී උපකල්පනවල සංවේදිතාව

පහත දැක්වෙන වගට මගින් 2019 දෙසැම්බර් 31 දින වන විට විග්‍රාම ප්‍රතිලාභ වගකීම් මිනුම්වල නියතව පවත්වා ගෙන යන අනෙකුත් සියලු විවලයන් සමඟ භාවිතා කළ හැකි ප්‍රධාන උපකල්පනයන්හි ඇති විය හැකි වෙනස පිළිබඳ සංවේදිතාව පෙන්නුම් කරයි. මූල්‍ය තත්ත්වය පිළිබඳ ප්‍රකාශයේ සංවේදිතාව සහ විස්තීර්ණ ආදායම් ප්‍රකාශයේ බලපෑම වර්ෂය සඳහා ලාභය හෝ අලාභය සහ විග්‍රාම ප්‍රතිලාභ වගකීම් මත වට්ටම් අනුපාතය සහ වැටුප් වැඩිවීම් උපකල්පනය කර ඇත.

උපකල්පනය	උපකල්පනයේ වෙනස	සංස්ථාව	
		ආදායම් ප්‍රකාශය මත සංවේදිතාව	විග්‍රාම ප්‍රතිලාභ බැඳීම මත සංවේදිතාව බලපෑම
		2019 රු. මිලියන	2018 රු. මිලියන
වට්ටම් අනුපාතය @10.23%	ඒකක 1% කින් වැඩි විය	114.824	(114.824)
	ඒකක 1% කින් අඩු විය	(105.883)	105.883
වැටුප් වර්ධකය	ඒකක 1% කින් වැඩි විය	(103.971)	103.971
	ඒකක 1% කින් අඩු විය	114.725	(114.725)

19. ණය සහ ණය ගැනීම්

	සංස්ථාව		සමූහය	
	2019 රු. මිලියන	2018 රු. මිලියන	2019 රු. මිලියන	2018 රු. මිලියන
භාණ්ඩාගාර (A.D.B)- ණය	37.980	113.939	37.980	113.939
මහජන බැංකුව	1,410.994	1,425.516	1,410.994	1,425.516
ස්වයං මූල්‍ය පහසුකම් (CNCEC-14) -BIA ව්‍යාපෘතිය	2,479.728	-	2,479.728	-
	3,928.702	1,539.455	3,928.702	1,539.455

19.1. ණය සහ වාරිකයන්ගේ වර්තමාන කොටස

	2019 රු. මිලියන	2018 රු. මිලියන	2019 රු. මිලියන	2018 රු. මිලියන
භාණ්ඩාගාර (A.D.B)- ණය	75.959	37.980	75.959	37.980
	75.959	37.980	75.959	37.980

1. බැංකු තෙල් නීතිගත සංස්ථාව වෙනුවෙන් මහජන බැංකුවට නිකුත් කරන ලද ඇමරිකානු ඩොලර් මිලියන 7.725 ක භාණ්ඩාගාර ඇපකරයක් මගින් මහජන බැංකු ණය සහතික කෙරේ.
2. ව්‍යාපෘති ඉදිකිරීම් හවුල් ව්‍යාපාරයෙන් හවුල්කරු වශයෙන් ජාතික රසායනික ඉංජිනේරු අංක 14 ඉදිකිරීම් සමාගමෙන් ලබා ගත් ස්වයං මූල්‍ය ණය පහසුකම සහ ණය මුදල සහතික කරනු ලබන්නේ ඇමරිකානු ඩොලර් මිලියන 43.775 ක භාණ්ඩාගාර ඇපකරයක් මගිනි. බැංකු තෙල් නීතිගත සංස්ථාවේ මෙම ණය මුදල හරහා මුදල් ප්‍රවාහයක් නොමැති අතර ණය පහසුකම් ගිවිසුමට අනුව වැඩ කරන ප්‍රගතිය මත පදනම්ව ව්‍යාපෘති ණය මුදල මූල්‍ය ප්‍රකාශනයේ හඳුනාගෙන ඇත.

19.2 දෙසැම්බර් 31 වනදා සිට වසර පහකින් ගෙවිය හැකි ණය පහත පරිදිය :

	සංස්ථාව		සමූහය	
	2019 රු. මිලියන	2018 රු. මිලියන	2019 රු. මිලියන	2018 රු. මිලියන
වසර 2 ක් තුළ ගෙවිය යුතු මුදල	75.959	75.959	75.959	75.959
වසර 3-5 ක් තුළ ගෙවිය යුතු මුදල	995.203	361.063	995.204	361.063
වසර 5 ක් තුළ ගෙවිය යුතු මුදල	2,933.499	1,140.412	2,933.499	1,140.412
	4,004.662	1,577.435	4,004.662	1,577.435

ණය ගැනීමිච්ච වටිනාකම් සාධාරණ වටිනාකම ලෙස සැලකේ.

- (a) භාණ්ඩාගාරය (A.D.B) ණය - (පොළිය 14.0% p.a.) ද්විවාර්ෂික වාරික හතළිහකින් ආපසු ගෙවිය යුතු වාරික මුදල රු .37.977 කි. සෑම එකක්ම ජූලි 01 සිට ආරම්භ වේ.
- (b) මහජන බැංකුව ඇමරිකානු ඩොලර් මිලියන 7,725 කි. ණය - (පොළිය මාස 6 LIBOR + 5% p.a.) 2022 ජූනි 30 සිට ඇරඹෙන ද්විවාර්ෂික වාරික වලින් ආපසු ගෙවිය යුතුය.
- (c) ස්වයං මූල්‍ය පහසුකම ඇමරිකානු ඩොලර් මිලියන 43.775 කි. ණය - (පොළිය මාස 6 LIBOR + 3.55% p.a.) 2021 ජූලි 19 සිට ඇරඹෙන ද්විවාර්ෂික වාරික වලින් ආපසු ගෙවිය හැකිය.

20. වෙළෙඳ සහ අනෙකුත් ගෙවීම්

	සංස්ථාව		සමූහය	
	2019 රු. මිලියන	2018 යළි ප්‍රකාශිත රු. මිලියන	2019 රු. මිලියන	2018 යළි ප්‍රකාශිත රු. මිලියන
ගෙවිය යුතු විදේශ බිල්පත්	278,740.318	245,452.883	278,740.318	245,452.883
අනෙකුත් ණය හිමියන්			-	
දේශීය ආදායම් හා ඊර්ග දෙපාර්තමේන්තුව	19,752.104	28,900.077	20,870.478	29,191.160
උපවිත වියදම්	5,094.256	40,456.654	1,317.674	37,177.662
ආපසු ගෙවිය හැකි තැන්පතු සහ වෙනත්	2,283.255	1,988.845	3,355.402	3,374.886
	305,869.933	316,798.461	304,283.873	315,196.592

දේශීය ආදායම් සහ ඊර්ග දෙපාර්තමේන්තුවට ගෙවිය යුතු මුදලට නිෂ්පාදන බදු, එන්බීට් සහ ගෙවිය යුතු ආදායම් බදු ඇතුළත් වේ. ආපසු ලැබිය යුතු වැට් බදු වෙනත් ලැබිය යුතු දේ යටතේ ඇතුළත් වේ.

21. කෙටි කාලීන ණය ගැනීම්

	සංස්ථාව		සමූහය	
	2019 රු. මිලියන	2018 රු. මිලියන	2019 රු. මිලියන	2018 රු. මිලියන
බැංකුව සහ වෙනත් ණය				
- වසරක් ඇතුළත සම්පූර්ණයෙන් ගෙවිය යුතු ණය	307,993.013	294,662.602	307,993.013	294,662.601
- බැංකු අයිත	-	-	-	
	307,993.013	294,662.602	307,993.013	294,662.601

බැංකු තෙල් නීතිගත සංස්ථාව වෙනුවෙන් ලංකා බැංකුවට සහ මහජන බැංකුවට නිකුත් කරන ලද ඇමරිකානු ඩොලර් මිලියන 1,800 ක භාණ්ඩාගාර ඇපකරය බැංකු ණය ගැනීම් සහතික කෙරේ.

සැපයුම්කරුවන්ට ගෙවිය යුතු ආනයන බිල්පත් සඳහා කෙටි කාලීන ණය ලබා ගනී.

2017 ජූනි සිට වාර්ෂික පොලී අනුපාතය 5.5%

22. සේවකයින්

	සංස්ථාව		සමූහය	
	2019 රු. මිලියන	2018 රු. මිලියන	2019 රු. මිලියන	2018 රු. මිලියන
22.1 කාර්ය මණ්ඩල පිරිවැය				
වැටුප් හා වේතන	5,101.997	5,259.272	10,856.362	11,172.713
නිර්වචනය කරන ලද දායක සැලැස්ම	498.580	484.158	1,016.147	1,016.423
නිර්වචනය කරන ලද ප්‍රතිලාභ සැලැස්ම (සටහන 18)	264.857	275.235	530.003	501.961
	5,865.434	6,018.666	12,402.512	12,691.098

23. විලම්භිත බදු - සංස්ථාව

බැංකු තෙල් නීතිගත සංස්ථාව විසින් අනාගත බදු ලාභයට එරෙහිව කටයුතු කිරීම සඳහා ලබා ගත හැකි රුපියල් මිලියන 286,537 (2018 රු. 309,368) ක බදු අලාභ ඉදිරියට ගෙන ගොස් ඇත. මෙම පාඩු සඳහා ගණන් නොගත් විලම්භිත බදු වත්කම් රු. මිලියන 80,230 (2018 රු. මිලියන 86,623).

23.1 විලම්භිත බදු සමූහය

	සමූහය	
	2019 රු. මිලියන	2018 රු. මිලියන
කාල සීමාව ආරම්භයේ ශේෂය	1,997.626	1,017.152
තාවකාලික වෙනස්කම් ඇතිවීම සහ ප්‍රත්‍යාවර්තනය - ආදායම් ප්‍රකාශය	123.574	962.140
වෙනත් විස්තීර්ණ ආදායම්	34.023	18.335
කාලසීමාව අවසානයේ ශේෂය	2,083.176	1,997.626
විලම්භිත බදු වත්කම්	(487.167)	(360.250)
විලම්භිත බදු වගකීම්	2,570.343	2,357.876
ශුද්ධ විලම්භිත බදු වගකීම	2,083.176	1,997.626

23.2 හඳුනාගත් විලම්භිත බදු වත්කම් සහ වගකීම්

	2019 රු. මිලියන		2018 රු. මිලියන	
	තාවකාලික වෙනස	විලම්භිත බදු වගකීම / (වත්කම්)	තාවකාලික වෙනස	විලම්භිත බදු වගකීම / (වත්කම්)
විලම්භිත බදු වගකීම්				
දේපළ, පිරිසිදු හා උපකරණ සහ අස්පාශ්‍ය වත්කම්	212.464	2,570.343	1,098.919	2,357.876
විලම්භිත බදු වත්කම්				
නොගය	(0.768)	(4.598)	15.379	(3.830)
ප්‍රතිපාදන	(3.010)	(4.862)	22.643	(1.850)
සේවක ප්‍රතිලාභ සැලසුම	(85.111)	(477.708)	(174.801)	(354.570)
බදු අලාභය	-	-	-	-
	123.574	2,083.176	962.139	1,997.626

විලම්භිත බදු ගණනය කර ඇත්තේ ඵලදායී බදු අනුපාතය වන 28% භාවිතා කරමිනි. බහුවිධ බදු අනුපාතයන් නිසා විවිධ බදු අය කළ හැකි ආදායම් මට්ටම් නිසා අනුපාතය 24.42% සිට 28% දක්වා වැඩි කර ඇති අතර එහි ප්‍රතිඵලයක් ලෙස 2019 දෙසැම්බර් 31 දින වන විට විලම්භිත බදු වගකීමවල රු. මිලියන 93.322 වැඩිවීම.

24. මෙහෙයුම් මගින් උපදවන ලද මුදල්

	සංස්ථාව		සමූහය	
	2019 රු. මිලියන	2018 රු. මිලියන	2019 රු. මිලියන	2018 රු. මිලියන
අතහැර මෙහෙයුම් මගින් බදු පෙර ලාභය/(අලාභය)	(11,835.600)	(106,140.404)	(9,143.324)	(105,051.592)
ගැලපීම්:				
ක්ෂය වීම	983.593	958.482	1,986.765	1,911.892
ක්‍රමක්ෂය කිරීම	-	-	25.908	2.478
විදේශ මුදල් පරිවර්තන	4,409.2034	47,578.962	4,409.203	47,578.962
ලාභාංශ ආදායම	(150.001)	(434.063)	(0.001)	(0.063)
පොලී ආදායම	(13,525.966)	(12,889.174)	(13,848.997)	(13,007.053)
භානිකරණ සඳහා දීමනා	-	427.295	21.760	125.393
පොලී	14,698.539	12,065.056	14,698.539	12,065.056
විග්‍රාමික ගෙවීම් සඳහා ප්‍රතිපාදන	264.857	275.235	530.003	501.961
දේපල, පිරිසහ හා උපකරණ අලෙවියෙන් (ලාභය) /අලාභය	(2.617)	(0.046)	(32.062)	(26.468)
විශේෂ ගාස්තු ක්‍රමක්ෂය කිරීම	1,000.000	1,000.000	1,000.000	1,000.000
කාරක ප්‍රග්ධන වෙනස්කම් වලට පෙර මෙහෙයුම් ලාභය/(අලාභය)	(4,157.991)	(57,158.656)	(352.205)	(54,899.433)
කාරක ප්‍රග්ධන වෙනස්කම්				
තොග (වැඩිවීම)/අඩුවීම	(4,837.009)	(11,669.602)	(4,867.758)	(11,793.073)
වෙළඳාම සහ අනෙකුත් ලැබීම්වල (වැඩිවීම)/අඩුවීම	(60,204.695)	(4,600.608)	(61,276.798)	(7,015.906)
වෙළඳාම සහ අනෙකුත් ගෙවීම්වල (වැඩිවීම)/අඩුවීම	(5,837.655)	78,200.950	(6,511.551)	81,773.651
මෙහෙයුම් ක්‍රියාකරකම් වලින් උත්පාදනය වන/(හාවිනා වන) මුදල්	(75,037.350)	4,772.084	(73,008.312)	8,065.240

25. මෙහෙයුම් අංශය

	ප්‍රවාහන රු. මිලියන	විදුලිබල උත්පාදන රු. මිලියන	ගුවන් තෙල් රු. මිලියන	කර්මාන්ත රු. මිලියන	ගබඩා කිරීම සහ ප්‍රවාහනය රු. මිලියන	වෙනත් රු. මිලියන	ඉවත් කිරීම් / ගැලපීම් රු. මිලියන	එකතුව රු. මිලියන
ආදායම								
බාහිර ගනුදෙනුකරුවන්	415,905.426	117,495.442	58,989.992	10,550.635	155.896	27,918.218	-	631,015.609
අන්තර් කොටස					15,183.980		(15,183.980)	-
මුළු ආදායම	415,905.426	117,495.442	58,989.992	10,550.635	5,339.876	27,918.218	(15,183.980)	631,015.609
ප්‍රතිඵල								
මෙහෙයුම් ලාභය / (අලාභය)	(22,332.103)	9,242.060	118.417	1,971.532	2,518.696	(8,060.483)	(149.450)	(16,691.331)
විනිමය අනුපාත විචලනය	6,336.085	1,577.755	-	122.265	-	361.444	-	8,397.549
මූල්‍ය වියදම්	(9,974.062)	(2,483.651)	(1,342.201)	(192.466)	-	(706.159)		(14,698.539)
මූල්‍ය ආදායම්					323.030		13,525.966	13,848.996
බදු පෙර ලාභය / (අලාභය)	(25,970.080)	8,336.164	(1,223.784)	1,901.331	2,841.725	(8,405.197)	13,376.516	(9,143.324)
ආදායම් බදු වියදම					(1,138.411)		(21.001)	(1,159.412)
වසර සඳහා ලාභය/(අලාභය)	(25,970.080)	8,336.164	(1,223.784)	1,901.331	1,703.314	(8,405.197)	13,355.515	(10,302.736)

26. මූල්‍ය ප්‍රකාශන ප්‍රතිස්ථාපනය

26.1.1 ආනයන අවස්ථාවේ දී ගෙවන ලද නිෂ්පාදන තීරු බදු සඳහා ගිණුම්කරණ ප්‍රතිපත්තිය ගිණුම්කරණ ප්‍රමිතීන්ට අනුව විකුණුම් හා තොග පිරිවැය නිවැරදි කිරීම සඳහා වෙනස් කර ඇත. ඒ අනුව, ආනයනය කරන අවස්ථාවේ දී ගෙවන නිෂ්පාදන තීරු බදු විශේෂිත නිෂ්පාදනයේ පිරිවැයක් ලෙස සලකනු ලබන අතර පිරිවැය සඳහා නිෂ්පාදන තීරු බදු ගාස්තු ද ඇතුළුව අවසන් තොගය අගය කරනු ලැබේ. පූර්ව කාල පරිච්ඡේදයන් සඳහා මූල්‍ය ප්‍රකාශන රේඛා අයිතම නැවත සකස් කිරීමෙන් ප්‍රතිපත්ති වෙනස් කිරීම සකස් කර ඇත.

26.1.2 1997/98, 2002/03 සහ 2007/08 යන වර්ෂ සඳහා දේශීය ආදායම් දෙපාර්තමේන්තුව විසින් තක්සේරු කිරීම් නිකුත් කර ඇති අතර එයින් ඇඟවෙන්නේ ලාභාංශ බද්ද සඳහා බැංකු තෙල් නීතිගත සංස්ථාව බැඳී සිටින බවයි. 1997/98 සහ 2007/08 තක්සේරු කාලය සඳහා සමාලෝචන හා බදු අභියාචනා කොමිෂන් සභා විසින් ලබා දී ඇති තීරණය අභියාචනාධිකරණය විසින් සහතික කරන ලදී. ඒ අනුව පූර්ව කාල සීමාවන් සඳහා බදු වගකීම් සකස් කිරීම සඳහා මූල්‍ය ප්‍රකාශන නැවත සකස් කර ඇත.

26.1.3 කෙටිකාලීන බැංකු තැන්පතු මුදල් තත්වය සහ මුදල් ප්‍රවාහ ප්‍රකාශයේ මුදල් හා මුදල් වලට වර්ග කර ඇත. මුදල් ප්‍රවාහ ප්‍රකාශයට කරන බලපෑම පිළිබඳ සාරාංශය පහත දැක්වේ.

2018 වර්ෂය සඳහා රඳවා ගත් ඉපැයීම් සහ මූල්‍ය කාර්ය සාධනය සඳහා ඉහත පූර්ව වර්ෂයේ ගැලපීම්වල බලපෑම පහත දැක්වේ.

ගැලපීම	01.01.2018 දිනට රු. මිලියන	2018 වර්ෂය සඳහා රු. මිලියන
ප්‍රතිපත්ති වෙනස් කිරීම	5,097.629	(1,111.779)
බදු ගැලපීම	(3,686.716)	-
එකතුව	1,410.913	(1,111.779)

26.2 මූල්‍ය තත්වය පිළිබඳ ප්‍රකාශය

1 ජනවාරි 2018	සංස්ථාව ගැලපීම් කිරීමේ බලපෑම			සමූහය ගැලපීම් කිරීමේ බලපෑම		
	කලින් වාර්තා කළ පරිදි රු. මිලියන	ගැලපීම් රු. මිලියන	යළි ප්‍රකාශිත පරිදි රු. මිලියන	කලින් වාර්තා කළ පරිදි රු. මිලියන	ගැලපීම් රු. මිලියන	යළි ප්‍රකාශිත පරිදි රු. මිලියන
තොගය	44,152.978	5,097.630	49,250.608	44,559.109	5,097.630	49,656.739
වෙනත්	174,548.207	-	174,548.207	191,820.916	-	191,820.916
මුළු වත්කම්	218,701.185	5,097.630	223,798.815	236,380.025	5,097.630	241,477.655
වෙළඳ සහ වෙනත් ගෙවිය යුතු	214,077.733	3,686.716	217,764.449	209,103.597	3,686.716	212,790.313
වෙනත්	181,615.344	-	181,615.344	184,106.487	-	184,106.487
මුළු වගකීම්	395,693.077	3,686.716	399,379.793	393,210.084	3,686.716	396,896.800
රඳවාගත් ඉපැයීම්	(220,661.110)	1,410.914	(219,250.196)	(208,887.009)	1,410.914	(207,476.095)
ප්‍රාග්ධනය සහ වෙනත් සංචිතය	43,669.218	-	43,669.218	52,056.950	-	52,056.950
මුළු ස්කන්ධය	(176,991.892)	1,410.914	(175,580.978)	(156,830.059)	1,410.914	(155,419.146)

31 දෙසැම්බර් 2018	සංස්ථාව ගැලපීම් කිරීමේ බලපෑම			සමුහය ගැලපීම් කිරීමේ බලපෑම		
	කලින් වාර්තා කළ පරිදි රු. මිලියන	ගැලපීම් රු. මිලියන	යළි ප්‍රකාශිත පරිදි රු. මිලියන	කලින් වාර්තා කළ පරිදි රු. මිලියන	ගැලපීම් රු. මිලියන	යළි ප්‍රකාශිත පරිදි රු. මිලියන
නොගය	56,934.359	3,985.850	60,920.209	57,591.197	3,985.850	61,577.047
ජංගම නොවන මූල්‍ය වත්කම්	25,419.541	(5.000)	25,414.541	25,419.541	(5.000)	25,414.541
කෙටි කාලීන ආයෝජන	99,314.811	(95,012.630)	4,302.182	99,314.811	(95,012.629)	4,302.182
මුදල් හා මුදල් සමාන දෑ	11,279.951	95,017.629	106,297.581	14,428.596	95,017.629	109,446.226
වෙනත්	136,322.588	-	136,322.588	154,130.311	-	154,130.311
මුළු වත්කම්	329,271.250	3,985.848	333,257.100	350,884.456	3,985.848	354,870.306
වෙළඳ සහ වෙනත් ගෙවිය යුතු	313,111.745	3,686.716	316,798.461	311,509.875	3,686.717	315,196.592
වෙනත්	297,920.994	-	297,920.994	301,370.591	-	301,370.591
මුළු වගකීම්	611,032.739	3,686.716	614,719.455	612,880.466	3,686.717	616,567.183
රඳවාගත් ඉපයුම්	(325,574.048)	299.133	(325,274.915)	(314,063.990)	299.133	(313,764.857)
ප්‍රාග්ධනය සහ වෙනත් සංවිනය	43,812.559		43,812.559	52,067.980		52,067.980
මුළු ස්කන්ධය	(281,761.489)	299.133	(281,462.356)	(261,996.010)	299.133	(261,696.877)

26.3 විස්තීර්ණ ආදායම් ප්‍රකාශය

2018 දෙසැම්බර් 31 අවසන් වූ වර්ෂය සඳහා	සංස්ථාව ගැලපීම් කිරීමේ බලපෑම			සමුහය ගැලපීම් කිරීමේ බලපෑම		
	කලින් වාර්තා කළ පරිදි රු. මිලියන	ගැලපීම් රු. මිලියන	යළි ප්‍රකාශිත පරිදි රු. මිලියන	කලින් වාර්තා කළ පරිදි රු. මිලියන	ගැලපීම් රු. මිලියන	යළි ප්‍රකාශිත පරිදි රු. මිලියන
විකුණුම් ආදායම	520,967.224	54,525.289	575,492.513	522,238.384	54,525.289	576,763.673
විකුණුම් පිරවූය	(523,982.111)	(55,634.607)	(579,616.718)	(531,324.830)	(55,634.607)	(586,959.438)
විකුණුම් හා බෙදාහැරීම් වියදම්	(14,911.630)	(2.462)	(14,914.092)	(3,612.614)	(2.462)	(3,615.075)
වෙනත්	(87,124.118)	-	(87,124.118)	(92,587.674)	-	(92,587.674)
වර්ෂය සඳහා ලාභය / අලාභය	(105,050.635)	(1,111.780)	(106,162.414)	(105,286.734)	(1,111.780)	(106,398.514)
සම්පූර්ණ විස්තීර්ණ ආදායම	(104,769.598)	(1,111.780)	(105,881.377)	(104,948.951)	(1,111.780)	(106,060.731)

26.4 මුදල් ප්‍රවාහ ප්‍රකාශය

2018 දෙසැම්බර් 31 අවසන් වූ වර්ෂය සඳහා	සංස්ථාව ගැලපීම් කිරීමේ බලපෑම			සමුහය ගැලපීම් කිරීමේ බලපෑම		
	කලින් වාර්තා කළ පරිදි රු. මිලියන	ගැලපීම් රු. මිලියන	යළි ප්‍රකාශිත පරිදි රු. මිලියන	කලින් වාර්තා කළ පරිදි රු. මිලියන	ගැලපීම් රු. මිලියන	යළි ප්‍රකාශිත පරිදි රු. මිලියන
මෙහෙයුම් ක්‍රියාකාරකම් වෙතින් ලද/ (හාවිතා කළ) ශුද්ධ මුදල්	(36,528.937)	23,320.516	(13,208.421)	(34,016.053)	23,320.516	(10,695.537)
ආයෝජන ක්‍රියාකාරකම් සඳහා හාවිතා කළ ශුද්ධ මුදල්	(77,589.443)	89,854.370	12,264.927	(78,210.802)	89,854.370	11,643.568
මූල්‍ය ක්‍රියාකාරකම් වෙතින් ලද/ (හාවිතා කළ) ශුද්ධ මුදල්	116,332.705	(23,320.516)	93,012.190	116,115.705	(23,320.516)	92,795.190
මුදල් හා මුදල් සමාන දෑ ශුද්ධ වැඩිවීම/(අඩුවීම)	2,214.325	89,854.370	92,068.696	3,888.851	89,854.370	93,743.222
වසර ආරම්භයේ මුදල් හා මුදල් සමාන දෑ	6,438.298	5,163.258	11,601.556	7,912.418	5,163.258	13,075.676
වසර අවසානයේ මුදල් හා මුදල් සමාන දෑ	8,652.623	95,017.629	103,670.252	11,801.269	95,017.629	106,818.898

27. අසම්භාව්‍ය වගකීම්, බැඳීම් සහ නඩු

අසම්භාව්‍ය වගකීම්

දේශීය ආදායම් දෙපාර්තමේන්තුව (IRD) – මගින් 2015 සිට 2016 දක්වා කාලය තුළ ජාතිය ගොඩනැගීමේ බද්ද පිළිබඳ තක්සේරු කිරීම් නිකුත් කර ඇති අතර එය රු. මිලියන 1,188.632 කි. 2004 සිට 2016 දක්වා කාල සීමාවන් සඳහා දේශීය ආදායම් දෙපාර්තමේන්තුව විසින් එකතු කළ අගය මත පැනවෙන බද්ද පිළිබඳ තක්සේරු වාර්තාවන් නිකුත් කර ඇති අතර එහි මුළු වටිනාකම රු. මිලියන 1,617.254 කි. පිරිවැටුම් බද්ද පිළිබඳ තක්සේරු වාර්තාවන් නිකුත් කර ඇති අතර එහි මුළු වටිනාකම රු. මිලියන 19.313 කි. මෙම තක්සේරු සඳහා ලංකා බනිජ තෙල් නීතිගත සංස්ථාව දේශීය ආදායම් කොමසාරිස් ජනරාල්වරයා වෙත අභියාචනා ඉදිරිපත් කර තිබේ. දේශීය ආදායම් දෙපාර්තමේන්තුව විසින් 2015 තෙවන හා සිව්වන කාර්තු සඳහා ජාතිය ගොඩනැගීමේ බද්ද සඳහා තීරණය ලබා දී ඇති අතර බදු වගකීම් රු. 102.7 ක් වන අතර ලබා දී ඇති තීරණයට එරෙහිව සංස්ථාව බදු අභියාචනා කොමිසමට අභියාචනයක් ඉදිරිපත් කර තිබේ. තක්සේරු නිකුත් කර ඇත.

ආදායම් බද්ද යටතේ නිකුත් කර ඇති තක්සේරු වාර්තාව සටහන් 07. බදු විසඳුම් යටතේ අනාවරණයකර ඇත.

මූල්‍ය තත්වය ප්‍රකාශ කරන දිනට වෙනත් ප්‍රමාණාත්මක අසම්භාව්‍ය වගකීම් නොමැත.

බැඳීම්

2019 දෙසැම්බර් 31 වන දිනට ලංකා බනිජ තෙල් නීතිගත සංස්ථාවට ප්‍රමාණාත්මක බැඳීම් පහත දැක්වෙන පරිදි වේ.

බැංකු සඳහා ඇති බැඳීම්

සංස්ථාව විසින් වසර සඳහා බොරතෙල් සහ පිරිපහදු කළ බනිජ තෙල් ආනයනය සඳහා ලංකා බැංකුවෙහි සහ මහජන බැංකුවෙහි පිළිවලින් රු. මි. 55,335 සහ රු. මිල 94,844 වටිනාකමින් යුතු ණයවර ලිපි ස්ථාපනය කර ඇත. මෙම වසර සඳහා ප්‍රතිසම්පාදනය වසර අගදී සිදු කෙරේ.

වාර්තාකරණ දිනය වන විට නිම නොවී පැවති නඩු

2019 දෙසැම්බර් 31 වන විට නිරාකරණය නොවූ නඩු 187 (2018—164) ක් තිබිණි. ඒවා පහත දක්වා ඇත.

නඩු වර්ගය	නඩු ගණන	
	සංස්ථාව	සමූහය
කම්කරු උසාවියේ නඩු	05	10
මහේස්ත්‍රාත් අධිකරණ නඩු	—	02
දිස්ත්‍රික් අධිකරණ නඩු	19	30
මහාධිකරණ නඩු	05	05
අභියාචනාධිකරණ නඩු	03	04
ශ්‍රේෂ්ඨාධිකරණ නඩු	23	39
මානව හිමිකම් කොමිසම	35	35
කම්කරු දෙපාර්තමේන්තුව	52	62

ඉහත දැක්වෙන අවස්ථා අතුරින් පහත දැක්වෙන නඩුව සංස්ථාවට වැදගත් ලෙස සැලකේ.

හෙජිං ගණුදෙනුව සඳහා පොලිය සහ අනෙකුත් පිරිවැය සඳහා ඇ.ඩො. මි. 8.5 ඉල්ලා කොමර්ෂල් බැංකුව විසින් ලංකා බනිජ තෙල් නීතිගත සංස්ථාවට විරුද්ධව කොළඹ වාණිජ මහාධිකරණයේ නඩුවක් ගොනුකර තිබේ.

ඉහත සඳහන් නඩු තවමත් අධිකරණයේ විභාග වෙමින් පවතින අතර ඒ සඳහා අදාළ ප්‍රතිපාදන පනවා නොමැත.

28. වාර්තා කරන දිනට පසු සිදුවීම්.

වාර්තා කරන දිනට සෘජු ප්‍රමාණාත්මක සිදුවීම් ඇතිනම් ඒ සියළුම සිදුවීම් අදාළ ලෙස සලකා බැලීම සහ මූල්‍ය ප්‍රකාශන වල සුදුසු ගැලපීම් සහ අනාවරණය කිරීම් සිදු කර ඇත.

29. මූල්‍ය අවදානම් කළමනාකරණය

සමූහයේ විවිධ ක්‍රියාකාරකම් විවිධ මූල්‍ය අවදානම් වලට නිරාවරණය වේ. වෙළෙඳපල අවදානම (මුදල් අවදානම, පොලී අනුපාතය අවදානම ඇතුළත්ව) ණය අවදානම, ද්‍රව්‍යශීලතා අවදානම සහ මිල අවදානම අධ්‍යක්ෂක මණ්ඩලය විසින් අනුමත කරන ලද ප්‍රතිපත්ති යටතේ කළමනාකාරීත්වය විසින් අවදානම් කළමනාකරණය සිදු කරනු ලබයි. සමූහයේ ක්‍රියාකාරීත්වය මත පදනම්ව කළමනාකාරීත්වය විසින් මූල්‍ය අවදානම් හඳුනාගෙන සහ ඇගයීමට ලක් කරනු ලබයි. මණ්ඩලයේ සමස්ත අවදානම් කළමනාකරණය වැඩසටහන මණ්ඩලයේ මූල්‍ය කාර්ය සාධනය කෙරෙහි ඇති විය හැකි අහිතකර බලපෑම අවම කිරීමට උත්සහ කරයි.

සමූහයේ ප්‍රධාන මූල්‍ය උපකරණ ස්ථාවර තැන්පතු, රජයේ සුරකුම්පත්, ඇමෙරිකානු ඩොලර් තැන්පතු සහ මුදල් වලින් සමන්විත වේ. මෙම මූල්‍ය උපකරණ වල ප්‍රධාන අරමුණ වන්නේ සමූහයේ ද්‍රව්‍යශීලතාව වැඩි දියුණු කිරීම සහ පවත්වාගෙන යාමත් ආයෝජනය කළ අරමුදල් වලින් උපරිම මූල්‍ය ප්‍රතිලාභ ලබා ගැනීමත්ය. සෘජුවම ව්‍යාපාර කටයුතු වලින් හටගන්නා වෙළඳ ලැබීම් සහ වෙළඳ ගෙවීම් වැනි වෙනත් විවිධ මූල්‍ය උපකරණ සමූහය සතුව ඇත.

වෙළෙඳපල අවදානම සහ විදේශ විනිමය අවදානම

සංස්ථාව මගින් බැංකු තෙල් නිෂ්පාදන ආනයන කිරීමේදී එය ප්‍රධාන වශයෙන් ඇමෙරිකානු ඩොලර් වලට අදාළව මුදල් නිරාවරණයෙන් පැන නගින විදේශ විනිමය අවදානමට නිරාවරණය වේ. සමූහයේ ක්‍රියාකාරී මුදල් ඒකකය බොහෝ දේශීය ගනුදෙනු සිදු කරන මුදල් ඒකකය වන ශ්‍රී ලංකා රුපියල් වන අතර අනෙකුත් සියලුම මුදල් ඒකකයන් වාර්තා කිරීමේ අරමුණ සඳහා පමණක් විදේශ මුදල් ඒකක ලෙස සලකනු ලැබේ. ඇතැම් බැංකු ශේෂයන්, වෙළඳ ලැබීම් සහ වෙළඳ ගෙවීම් විදේශ මුදල් වලින් දක්වේ.

අනෙකුත් සියලුම විචල්‍යයන් සහිතව පවතින අතර ඇමෙරිකානු ඩොලරයේ විනිමය අනුපාතය සාධාරණ ලෙස වෙනස් වීමට ඇති සංවේදිතාවය සහ ඇමෙරිකන් ඩොලර් වලින් ගණනය කරන වගකීම් වල සාධාරණ වටිනාකමෙහි වෙනස්කම් නිසා සංස්ථාවෙහි බදු ගණනයට පෙර ලාභයට වන බලපෑම පහත වගුවෙහි දක්වේ.

* බදු වලට පෙර ලාභය මත බලපෑම ක්‍රියාකාරී මුදල් ඒකකය ශ්‍රී ලංකා රුපියල් වන විට ඇමෙරිකානු ඩොලර් වලින් ගණනය කරනු ලබන ආශ්‍රිත වගකීම් වල සාධාරණ මිල වෙනස් වීමේ ප්‍රවීණතාවයකි.

	2019 දෙසැම්බර් 31 දිනට අගය ඇමෙරිකානු ඩොලර්. මිලියන	වසර අවසාන විනිමය අනුපාතය	විනිමය අනුපාතයේ වෙනස්කම	බදුවලට පෙර ලාභය මත බලපෑම* රු. මිලියන
ණය සහ ණයගැනුම්	1,707.52	182.653	1% Increase	(3,119)
වෙළෙඳ සහ අනෙකුත් ගෙවීම්	1,490.44	182.653	1% Increase	(2,722)

ශ්‍රී ලංකා රුපියල් වලින් ඉදිරිපත් කර ඇති සමූහයේ මූල්‍ය ප්‍රකාශන පරිවර්තන අවදානම සහ ගනුදෙනු අවදානම හරහා වන විනිමය අනුපාත උච්චාවචනයේ බලපෑමට ලක්වී ඇත. විදේශ අනුපාතයේ සිදු වන වෙනස්කම් විදේශීය මුදල් වලින් නොයෙකුත් මාර්ග වලින් ලබා ගන්නා ලද ද්‍රව්‍යමය පිරිවැය මිලදී ගැනීම් සහ සේවා සඳහා බලපානු ලබයි. විශේෂයෙන්, ඇමෙරිකානු ඩොලරයට සහ අනෙකුත් විදේශීය මුදල් වලට සාපේක්ෂව අඛණ්ඩව සිදු වන ශ්‍රී ලංකා රුපියලේ අවප්‍රමාණය වීම සෘජුවම මෙහෙයුම් සහ මූල්‍ය ප්‍රතිඵල කෙරෙහි බලපෑම් කරනු ලබයි. එය ආනයනය කරන බැංකු තෙල් නිෂ්පාදන සහ අනෙකුත් මිලදී ගැනීම් වල පිරිවැයට බලපෑම් කරනු ලබයි.

(ii) පොලී අනුපාත අවදානම

සමූහයේ පොලී අනුපාත අවදානම ප්‍රධාන වශයෙන් ඇති වන්නේ රජයේ සුරකුම්පත් සහ තැන්පතු ස්වරූපයෙන් සිදු කරන ණය ගැනීම් සහ ආයෝජන හේතුවෙනි. සැපයුම්කරුවන්ගේ විනය සම්බන්ධයෙන් ගත් කළ පොලී අනුපාතය බොහෝ දුරට පවත්නා වෙළෙඳපල අනුපාතයන්ට වඩා වෙනස් වේ. රජයේ වාණිජ බැංකු දෙකකින් ලබා ගන්නා ලද විදේශීය මුදල් ණය වල පොලී අනුපාත සාකච්ඡා කරගත හැකි මට්ටමේ පවතී. සමූහය අඛණ්ඩව සිදු වන පොලී නිරාවරණ විශ්ලේශණය කරන අතර ලන්ඩන් අන්තර් බැංකු පිරිනැමීමේ අනුපාතය (LIBOR) සහ මුදල් වෙළෙඳපල අනුපාත අධිකාරණය කරයි

(b) ණය අවදානම

ණය අවදානම යනු ගනුදෙනුකරුවකු සිය ගිවිසුම් ගත බැඳීම් ඉටු කිරීමට අපොහොසත් වුවහොත් සමුහයට මූල්‍යමය අලාභයක් වීමේ අවදානමයි. සමුහයේ බොහෝ ගනුදෙනුකරුවන්ගේ ගුණත්වය ස්ථාවරව ග්‍රේණි ගත කර නොමැති අතර එබැවින් එහි මූල්‍ය තත්වය, අතින් අත්දැකීම් සහ වෙනත් ගුණාත්මක සාදක සැලකිල්ලට ගනිමින් ගනුදෙනුකරුවන්ගේ ගුණාත්මකභාවය මනිනු ලබයි. සෑම නව ගනුදෙනු කරුවෙකුටම ණය සීමාව ලබා දීමට පෙර ණය ගෙවීමේ ණය ප්‍රතිපත්තියක් සංස්ථාව විසින් ස්ථාපනය කර ඇත. සංස්ථා ණය ප්‍රතිපත්තිය සපුරාලීමට අපොහොසත් වන ගනුදෙනුකරුවන්ට සංස්ථාව සමග ගනුදෙනු කළ හැක්කේ මුදල් පදනම මත පමණි.

ණය අවදානම පැන නගින්නේ මුදල් හා මුදල් සමානකම් සහ බැංකු හා මූල්‍ය ආයතන වල ඇති තැන්පතු, හිඟ ලැබීම් සහ කළයුතු ගනුදෙනු ඇතුළුව ගනුදෙනුකරුවන්ට ණය නිරාවරණය වීමෙනි.

(c) ද්‍රවශීල අවදානම

මුදල් ප්‍රවාහ සැලසුම්කිරීම සහ පුරෝකථනය කිරීම සංස්ථාවේ මූල්‍ය අංශය විසින් සිදු කරනු ලැබේ. මූල්‍ය අංශය එහි විවිධ මූල්‍ය වගකීම් සපුරාලීම සඳහා පවතින අරමුදල් අඛණ්ඩව අධීක්ෂණ කිරීම සහ වඩා හොඳ ආදායමක් සඳහා අතිරික්ත කෙටි කාලීන මූල්‍ය සම්පත් උපරිම ලෙස භාවිතා කිරීම සිදු කරයි. ක්‍රියාකාරී ප්‍රාග්ධන කළමනාකරණය සඳහා අවශ්‍ය ශේෂයට වඩා ඉහළින් ඇති අතිරික්ත මුදල් පොලී අනුපාතයෙන් යුත් මූල්‍ය උපකරණ වන තැන්පතු, සඳහා ආයෝජන කරනු ලබයි.

වාර්තා කරන දිනයේදී සංස්ථාව සතුව ද්‍රවශීලතා අවදානම කළමනාකරණය කිරීම සඳහා මුදල් පහසුවෙන් ජනනය කරනු ඇතැයි අපේක්ෂා කරන රු. මි. 30,618 ක මුදල් සහ මුදල් සමානකම් සහ අනෙකුත් කෙටි කාලීන තැන්පතු රු. මි. 25,089ක් පැවතීම.

වාර්තාකරණ දිනයේදී ගිවිසුම් ගත කල් පිරීමේ දිනය අනුව අතිරික්ත කාල පරිච්ඡේදය මත පදනම්ව අදාළ කල්පිරීමේ කාණ්ඩයන්ට වර්ගීකරණය කරන ලද සංස්ථාව සතු ව්‍යුත්පන්න නොවන වගකීම් පහත සඳහන් වගුවේ දක්වේ.

	මාස 3 කට අඩු	මාස 3 සිට මාස 12 දක්වා	අවුරුදු සිට දක්වා	අවුරුදු 3 සිට 5 දක්වා	අවුරුදු 5 ට වැඩි
බැංකු ණය ගැනීම්	154,899	153,094			
දිගු කාලීන	38	38	38	957	2,933
	154,937	153,132	38	957	2,933

(d) මිල අවදානම

ඇමරිකානු ඩොලර් සහ අනෙකුත් විදේශීය මුදල් වටිනාකමින් විදේශයෙන් ආනයනය කරනු ලබන බනිජ තෙල් නිෂ්පාදන (බොර සහ නිම් නිෂ්පාදන දෙවර්ගයම) සහ අනෙකුත් අමුද්‍රව්‍ය වල වෙළඳ මිල අවදානමට සංස්ථාව නිරාවරණය වේ. ජාත්‍යන්තරතලේ මිල සංවලනයන්ට අනුකූලව බනිජතෙල් නිෂ්පාදන වල දේශීය සිල්ලර විකුණුම් මිල නිර්ණය කිරීමේදී පිරිවැය පරාවර්තන මිල යාන්ත්‍රණයක් ක්‍රියාත්මක නොවේ. සංස්ථාව නිතිපතා සතිපතා තොග සමාලෝචන රැස්වීම් පවත්වනු ලබන අතර අනාගත නිෂ්පාදන අවශ්‍යතා සාකච්ඡා කර අවශ්‍ය අනාගත ආනයන සඳහා සැලසුම් කර ඇත. ඒ අතරම සුදුසු කාලෝචිත කළමනාකරණ තීරණ ගැනීම සඳහා බනිජ තෙල් නිෂ්පාදන පිළිබඳ මූල්‍ය තොරතුරු ලබා දීමෙන් සංස්ථාව මහා භාණ්ඩාගාරය සමඟ අඛණ්ඩව කටයුතු කරයි.

30. ගිවිසුම් සහ අදාළ පාර්ශව ගනුදෙනු තුළ අධ්‍යක්ෂවරුන්ගේ බැඳියාව

අධ්‍යක්ෂක මණ්ඩලය ප්‍රධාන කළමනාකරණ නිලධාරීන් ලෙස සැලකේ. පහත සඳහන් කරුණු හැර වෙනත් කිසිදු සෘජු හෝ වක්‍ර ලෙස ලංකා බැංකු තෙල් නීතිගත සංස්ථාව හෝ සීමාසහිත ලංකා බැංකු තෙල් ගබඩා පර්යන්තය සමාගමේ ගිවිසුම් සම්බන්ධව කිසිදු සෘජු හෝ වක්‍ර සබඳතාවයක් නැත.

G. S. විතානගේ මහතා ලංකා බැංකු තෙල් නීතිගත සංස්ථාවේ, ශ්‍රී ලංකන් ගුවන් සමාගමේ සහ ලංකා බැංකු තෙල් තොග ගබඩා පර්යන්ත සමාගමේ සභාපති ලෙස කටයුතු කළ අතර 22.01.2019 සිට 18.11.2019 සංස්ථාවේ සභාපති ලෙස කටයුතු කළේය.

ප්‍රධාන කළමනාකාරීත්වයේ පිරිස් වෙත ගෙවීම්

	සංස්ථාව	
	2019 රු. මිලියන	2018 රු. මිලියන
කෙටි කාලීන ප්‍රතිලාභ	2.319	1.595

ප්‍රධාන කළමනාකරණ පිරිස් හා සම්බන්ධ වාර්තාකරණ කාල සීමාව තුළ වියදමක් ලෙස හඳුනාගෙන ඇති මුදල් දක්වා ඇත.

අදාළ පාර්ශව සමග පහත ගනුදෙනු සිදු කෙරිණි

	2019 රු. මිලියන	2018 රු. මිලියන
අදාළ පාර්ශව වෙත අලෙවි කිරීම් සහ ලබාදුන් සේවා		
අනුබද්ධ ආයතනය		
ලංකා බැංකු තෙල් තොග ගබඩා පර්යන්ත සමාගම	449.516	496.328
අනෙක් අදාළ පාර්ශව		
ශ්‍රී ලංකන් ගුවන් සමාගම	30,926.475	33,975.636
බලශක්ති අමාත්‍යාංශය	26.776	20.800
	31,402.767	34,492.764
අදාළ පාර්ශව වෙතින් ලැබුණු පොලී		
අනෙක් අදාළ පාර්ශව		
ශ්‍රී ලංකන් ගුවන් සමාගම	1,930.494	718.177
	1,930.494	718.177
අදාළ පාර්ශව වෙතින් ලැබුණු සේවා		
අනුබද්ධ ආයතනය		
ලංකා බැංකු තෙල් තොග ගබඩා පර්යන්ත සමාගම	14,741.030	11,369.446
	14,741.030	11,369.446
අදාළ පාර්ශව වෙතින් ලද ලාභාංශ		
අනුබද්ධ ආයතනය		
ලංකා බැංකු තෙල් තොග ගබඩා පර්යන්ත සමාගම	150.000	434.000
අදාළ පාර්ශව වෙතින් ලැබිය යුතු මුදල් *		
අනුබද්ධ ආයතනය		
ලංකා බැංකු තෙල් තොග ගබඩා පර්යන්ත සමාගම	70.565	501.361
අනෙක් අදාළ පාර්ශව		
ශ්‍රී ලංකන් ගුවන් සමාගම	47,905.673	28,516.773
බලශක්ති අමාත්‍යාංශය	10.158	9.523
	47,986.395	29,027.657
අදාළ පාර්ශව වෙත ගෙවිය යුතු මුදල් *		
අනුබද්ධ ආයතනය		
ලංකා බැංකු තෙල් තොග ගබඩා පර්යන්ත සමාගම	3,916.128	3,206.618

මුදල් ප්‍රමාණයන් වර්ගීකරණය කර ඇත්තේ පිළිවෙළින් වෙළෙඳ සහ අනිකුත් ලැබීම් සහ වෙළෙඳ හා අනෙකුත් ගෙවීම් වශයෙනි.

සම්බන්ධිත පාර්ශවයන් සඳහා කොන්දේසි

සම්බන්ධිත පාර්ශවයන්ගෙන් විකිණීම සහ මිලදී ගැනීම සිදු කරනු ලබන්නේ අනේ දුරින් කරන ගනුදෙනුවලට හා සමානවය, වර්ෂය අවසානයේ ඇති වන හිඟ ශේෂයන් අනාරක්ෂිත සහ පොලී රහිතය. සම්බන්ධිත පාර්ශවයන්ගෙන් ලැබිය යුතු ලැබීම් සහ ගෙවීම් සඳහා කිසිදු සහතිකයක් ලබා දී හෝ ලැබී නොමැත.

සංස්ථාව සෘජුව පාලනය කරනු ලබන්නේ ශ්‍රී ලංකා රජය මගින් බැවින් ලංකා බැංකු තෙල් නීතිගත සංස්ථාව රජයට අයත් සමාගමක් ලෙස සලකනු ලබයි. අනෙකුත් රජයට අදාළ වත්කම් ශ්‍රී ලංකා ගිණුම්කරණ ප්‍රමිතීන් 24ට අනුකූලව සම්බන්ධිත පාර්ශව ලෙස ශ්‍රී ලංකා රජය මගින් තනිව හෝ හවුල් වශයෙන් පාලනය හෝ සැලකිය යුතු ලෙස බලපෑම් සිදු කරනු ලබයි.

31. ප්‍රාග්ධන කළමනාකරණය

ප්‍රාග්ධන කළමනාකරණයේ මූලික පරමාර්ථය වන්නේ ප්‍රධාන පාර්ශවකරුවන්ගේ අවශ්‍යතා ආරක්ෂා කරන අතරම ප්‍රශස්ථ ප්‍රාග්ධන ව්‍යුහයක් පවත්වාගෙන යාම සහ සැලකිලිමත් වීමෙන් තත්වය පවත්වාගෙන යෑමයි. කෙසේ වෙතත් 2019 දෙසැම්බර් 31 වන විටද ලංකා බැංකු තෙල් නීතිගත සංස්ථාව සතුව අතිතයේ සහ වත්මන් වසර තුළ එකතු වූ අලාභ හේතුවෙන් රු.මි. 293,213 සෘණ ශුද්ධ වත්කම් ප්‍රමාණයක් පැවතිණි. බාහිර විගණකාධිපතිවරුන් විසින් විගණන වාර්තාවේ ශ්‍රී ලංකා රජයේ මූල්‍යාධාර නොමැතිව සංස්ථාව පවත්වාගෙන යාම සෑක සහිත බව සඳහන් කර ඇත.

සංස්ථාවට සිදු වී ඇති විශාල පාඩු බොහෝමයකට බොහෝ දුරට හේතු වනුයේ බැංකු තෙල් නිෂ්පාදන ඉතා ඉහළ සහනාධාර මිලකින් යුතු වීමත්, සිල්ලර මිල රජය විසින් පාලනය කිරීමත්ය. එහිදී පාඩු පියවා ගැනීමට 1971 අංක 38 දරණ මූල්‍ය පනතේ 17 වන වගන්තියට අනුකූලව රජය විසින් සපයන සහනාධාර ලබා ගැනීමට සංස්ථාව අයිතිය තිබේ. එමගින් එහි පවතින ශුද්ධ වත්කම් වල සෘණ තත්වය වෙනස් කරගත හැකිය.

අතිරේක තොරතුරු



දස වසරක සාරාංශය

	2010	2011	2012	2013	2014	2015	2016	2017 (යළි ප්‍රකාශිත)	2018 (යළි ප්‍රකාශිත)	2019
සිල්ලර අලෙවි මිල	රු.	රු.	රු.	රු.	රු.	රු.	රු.	රු.	රු.	රු.
පෙට්‍රල් - ඔක්ටේන් 92	115	125	159	162	150	117	117	117	125	137
ඔටෝ ඩියල්	73	76	115	121	111	95	95	95	101	104
සුපර් ඩියල්	88.3	98.3	142	145	133	110	110	110	121	132
හුම්තෙල්	51	61	106	106	81	49	44	44	70	70
දැව් තෙල් 800~	40	52.2	92.2	92.2	92.2	80	80	80	92	96
දැව් තෙල් 1500~	40	50	65	90	90	80	80	80	96	96
මූල්‍ය ප්‍රතිඵල	රු. මි.	රු. මි.	රු. මි.	රු. මි.	රු. මි.	රු. මි.	රු. මි.	රු. මි.	රු. මි.	රු. මි.
ආදායම	256,329	356,442	512,910	490,381	525,182	376,734	423,061	445,950	575,492	630,860
අලෙවි පිරිවැය	-269,316	-420,227	-540,439	-464,374	-499,956	-337,119	-326,441	-418,962	-579,617	-626,599
දළ ආන්තිකය	-12,987	-63,785	-27,529	26,007	25,226	39,615	96,620	26,988	-4,124	4,261
ශුද්ධ මෙහෙයුම් වියදම් හා පොලී	-13,936	-30,572	-62,041	-33,897	-24,532	-55,637	-27,067	-24,173	-102,016	-16,096
බදු වලට පෙර ලාභය/(අලාභය)	-26,923	-94,357	-97,182	-7,890	694	-19,886	69,553	2,815	-106,140	-11,836
මූල්‍ය තත්වය	රු. මි.	රු. මි.	රු. මි.	රු. මි.	රු. මි.	රු. මි.	රු. මි.	රු. මි.	රු. මි.	රු. මි.
ප්‍රාග්ධනය	1,000	3,500	3,500	3,500	3,500	28,487	28,487	28,487	28,487	28,487
සංචිත	-38,369	-134,736	-232,045	-239,967	-236,791	-257,472	-214,334	-205,479	-309,949	-321,700
දිගුකාලීන වගකීම්	28,478	27,646	1,998	1,351	703	342	266	190	1,539	3,928
පාරිභෝගික පතිපාදන	746	626	547	538	664	861	754	1,708	1,681	1,686
එකතුව	-8,145	-102,964	-226,000	-234,578	-231,924	-227,782	-184,827	-175,094	-278,242	-287,599
ලාභදායීතා අනුපාතික										
දළ ලාභ අනුපාතිකය	-5.10%	-17.90%	-5.40%	5.30%	4.80%	10.50%	22.80%	6.05%	-0.72%	0.68%
ශුද්ධ ලාභ අනුපාතිකය	-10.50%	-26.50%	-18.90%	-1.60%	0.00%	-5.30%	16.40%	0.24%	-18.45%	-1.88%
මෙහෙයුම් අනුපාතික										
තොග විකුණුම් අනුපාතිකය	8.04	10.7	10.89	7.3	7.77	6.44	8.53	9.48	9.51	9.53
පොලී ආවරණය	-2.93	-9.48	-3.88	0.57	1.05	-0.32	7.1	1.32	-2.1	-1.3
ද්‍රවශීලීතා අනුපාතිකය										
ජංගම වත්කම් අනුපාතිකය	0.82	0.58	0.43	0.39	0.34	0.31	0.34	0.38	0.44	0.47
ක්ෂණික වත්කම් අනුපාතිකය	0.57	0.45	0.28	0.24	0.19	0.21	0.24	0.27	0.34	0.36



ලංකා බන්ධු තෙල් නීතිගත සංස්ථාව

අංක 609, දොස්තර ඩැනියෙල් ද සිල්වා මාවත
කොළඹ 09

+94 11 54 55 455

CPCSEC@CEYPETCO.GOV.LK

WWW.CEYPETCO.GOV.LK